

«Кәкімбек Салықов атындағы орта мектеп» КММ жанындағы «Айналайын» шағын орталығы

Мектепке дейінгі тәрбие мен оқытудың үлгілік оқу бағдарламасы негізінде
2024– 2025 оқу жылына арналған
Тәрбиелеу - білім беру процесінің циклограммасы

Ортаңғы топ

Тәрбиешілер: Карабаева Р.Ж
Кусаинова Ж.Е

2024-2025 оқу жылы

Тәрбиелеу - білім беру процесінің циклограммасы

Білім беру ұйымы: «Кәкімбек Салықов атындағы орта мектеп» КММ-нің жанындағы «Айналайын» шағын орталығы

Топ: ортаңғы

Балалардың жасы: 3 жастан

Жоспардың құрылу кезеңі: 02.09 - 06.09.2024ж.

Педагогтің аты-жөні: Карабаева Р.Ж; Кусаинова Ж.Е

Қыркүйек – Еңбекқорлық және кәсіби біліктілік айы;

Апта дәйексөзі: Білім – қымбат қазына, қанағат тұтпа азына (Мұзафар Әлімбаев)




Күн тәртібі	Дүйсенбі 02.09.2024ж	Сейсенбі 03.09.2024ж	Сәрсенбі 04.09.2024ж	Бейсенбі 05.09.2024ж	Жұма 06.09.2024ж
Балаларды қабылдау	Күй әуенін қосу, күй күмбірі. Балаларды әсем әуенмен,көтеріңкі көңіл күймен қарсы алу,жағымды атмосфера орнату.Көңіл күйін сұрау. Коммуникативтік дағды, музыка****	Күй әуенін қосу, күй күмбірі. Қызыл жүрекшемен көңілді тілек айтып қарсы алу,үйде немен айналысқанын сұрау. Коммуникативтік дағды, музыка****	Күй әуенін қосу, күй күмбірі. Шармен , көтеріңкі көңіл күймен қарсы алу,балалық шақ күйін қосу. Шығармашылық дағды,ұлттық құндылық,музыка**	Күй әуенін қосу, күй күмбірі. Қонаққа келген қоянның ойыншығымен қарсы алу,қоянның сұрақтарына жауап беру. Коммуникативтік дағды,музыка****	Күй әуенін қосу, күй күмбірі . Достар әнімен қарсы алу. жағдайын,көңіл күйін ата-аналардан сұрау. Денсаулығын тексеру . Жеке жайлы жағдай жасап қабылдау Шығармашылық дағды,музыка****
Ата-аналармен немесе баланың басқа заңды өкілдерімен әңгімелесу, кеңес беру	Балалардың көңіл-күйі, денсаулығы жайлы әңгімелесу. Өнегелі 15 минут	Үйдегі өзіне-өзі қызмет ету дағдыларының қалай қалыптасып жатқанын сұрау. Өнегелі 15 минут	Баланың үйдегі ойыншықтарға деген қызығушылығы жайлы сұрау. Өнегелі 15 минут	Балабақшадан кейінгі баланың өзін-өзі қалай ұстайтыны жайлы әңгімелесу. Өнегелі 15 минут	Демалыс күндердегі баланың күн тәртібі жайлы әңгімелесу. Өнегелі 15 минут

<p>Балалардың іс-әрекеті (ойын, танымдық, коммуникативтік, шығармашылық, эксперименталдық, еңбек, қимыл, бейнелеу, дербес және басқалары)</p>	<p>«Менің Қазақстаным» Қазақстан Республикасының Гимн орындауы.</p> <p>Міндеттер: Балаларды патриоттық тәрбиені қалыптастырады.</p> <p>(музыка****)</p> <p>Күз мезгілінің маусымдық өзгерістермен таныстыру. Жанды және жансыз табиғаттағы маусымдық өзгерістерді бақылауды үйрету арқылы зейіндерін дамыту. Экологиялық білім беру және экологиялық мәдениет</p>	<p>«Қай жануар артық» Міндеті : Жасырылған жануарларды таба алады.</p>	<p>«Қуыршақты киіндір» Міндеті : қазақ халқының ұлттық киімдерін тануға үйрету Ұлттық құндылық</p>	<p>Заттардың белгісі мен қасиеттерін анықтай білуге жаттықтыру. Табиғатты сүйеге баулу. Экологиялық білім беру және экологиялық мәдениет</p>	<p>Асық ойындары Ұлттық құндылық</p>
<p>Ертеңгілік жаттығу</p>	<p>I. Жүру, жанымен жүру, баяу жүгіру, әр түрлі бағытта жәй жүгіру, жүру, жартылай шеңбер болып тұру. Бастапқы қалып аяқтың арасы ашық қол кеудеде, шынтақтан бүгілген 1-колды алға созу, 2-жанына созу, 3-бастапқы қалыпқа оралу. 4-5 рет қайталау. Бастапқы қалып аяқ арасы ашық, қол белде: 1-солға иілу, 2-бастапқы қалыпқа оралу, 3-солға иілу, 4-бастапқы қалыпқа оралу 4-5 рет қайталау. IV. Бастапқы қалып аяқты созып отыру, қол белде: 1-аяқты бүгіп, тізені құшақтау, 2-бастапқы қалыпқа оралу, 4-5 рет қайталау V. Аяқ ұшымен, айналып секіру 5-6 секунд, еркін тыныс алу жаттығулары</p>				

<p>Таңғы ас</p>	<p>Таңғы ас алдында қолдарын сумен сабындап жуу мәдениетін қалыптастыру. Жеңдерін өз бетімен түру, жуыну кезінде киімді суламау, жуыну кезінде суды шашыратпау білігін бекіту. Өз орнын тауып отыру. Үстел басында қарапайым мінез-құлық дағдыларын қалыптастыру: нанды үгітпеу, тамақты ауызды жауып шайнау, ауызды тамаққа толтырып сөйлемей. Тамақтанып болғаннан кейін алғыс айтуды үйрету (мәдени-гигиеналық дағдылар, өзіне-өзі қызмет ету, кезекшілердің еңбек әрекеті) Үнемді тұтынуды меңгерту, қауіпсіздік ережелері) «Суды, тамақты, энергияны үнемді тұтыну» - табиғи ресурстарға ұқыпты қарауды қалыптастыру. Асқа бата беру.</p>				
<p>Ұйымдастырылған іс-әрекетті өткізуге дайындық (бұдан әрі-ҰІӨ)</p>	<p>Бала, оның отбасы, үйі. «Мен» бейнесін, құрдастарын, өзін балалар қоғамының бір мүшесі ретінде сезінуге, әртүрлі ойындарды өз бетінше ойнауға үйрету, өз іс-әрекеттерін оң бағалау және өзін-өзі бағалауын, ойында туындаған мәселелерді шешу тәсілдерін дамыту. Қоршаған ортамен танысу</p>	<p>Біртекгі заттардан топтар құрастыру және олардың біреуін бөліп көрсету Шама ұзындығы мен ені бойынша екі қарама-қарсы және бірдей заттарды салыстыру;бойынша заттардың әртүрлі болатыны туралы түсінік беру. Математика негіздері</p>	<p>Әртүрлі түстегі және пішіндегі бөлшектерден қарапайым құрылыстар құрастыру Құрастыру</p>	<p>Заттық сурет салу. Түрлі бағытта тура сызықтарды, олардың қиылысуын жүргізе білуді қалыптастыру Сурет салу</p>	<p>Ертегілердің мазмұнын түсінуге, тыңдауға, бейнелі сөздерді есте сақтауға үйрету Көркем әдебиет</p>
<p>Кестеге сәйкес ҰІӨ</p>	<p>Дене шынықтыру</p> <p>Жалпы дамытушы</p>	<p>Музыка Тақырыбы: «Достық» Міндеті: Балалардың эстетикалық талғамын қалыптастыру,түрлі сипаттағы</p>	<p>Дене шынықтыру</p> <p>Жүру және тепе-</p>		<p>Дене шынықтыру</p> <p>Жүру және тепе-тендік сақтау</p>

	<p>жаттығулар. Жүру.</p> <p>Міндеті: Белгілі бір тапсырмаларды орындау арқылы еркін жүру және жүгіру дағдыларын қалыптастыру: сапта бір-бірлеп, бірінің артынан бірі, тізені жоғары көтеріп жүру, аралықты сақтай отырып, бағытты өзгертіп қол мен аяқ қозғалыстарын үйлестіру, шеңбер бойлап, қол ұстасып, арқаннан ұстап, тоқтай қалып, жүрелеп, бұрылып, "жыланша", заттарды айналып өтіп, төбешікке шығып және төбешіктен түсіп саппен жүру;</p> <p>ЖДЖ: Көзбен бағдарлай отырып, ауызша нұсқаулармен ойын түріндегі жаттығуларды (жануарлардың қозғалысына еліктеу) педагогпен бірге</p>	<p>Музыкалық шығарманы ажыратуға үйрету.</p> <p>1.Балаларды қарсы алу, шеңбер бойымен жүгіруін , музыка ауысқанда сай қимылдар жасауын қадағалау . Бір шаңырақта табысқан, Дос,бауыр көп туысқан. Отан-ортақ үйіміз, Көңілді ән мен күйіміз. Е.Өтетілеуұлы2.</p> <p>2.Музыка тыңдау: «Жайдарман» қазақ халық әні. Әнде не туралы айтылған?</p> <p>3. Ән айту «Ағайынбыз бәріміз» әнді мәтінін қайталата отырып әуенімен үйрету -Ортақ болсын асқар тау, Болсын жер мен су да ортақ,- деп неліктен айтылған? Бәріміз тату,дос болсақ, су да, жер де бәрімізге жетеді,бақытты өмір сүреміз,-деп балаларға</p>	<p>теңдік сақтау жаттығулары.</p> <p>Міндеті: Балаларды педагогпен бірге жаттығуларды орындауға, қимылды ойындарға қатысуға қызықтыру. Қарама-қарсы отырып, бір-біріне тура бағытта допты домалатуды және алға қарай жылжи отырып секіруді үйрету. Допты домалату кезінде қолдың қозғау күшін, қимыл үйлесімділігін, ұсақ сезім мүшелерін дамыту.</p> <p>ЖДЖ: Көзбен бағдарлай отырып, ауызша нұсқаулармен ойын түріндегі жаттығуларды (жануарлардың қозғалысына еліктеу) педагогпен бірге орындауға үйрету.</p>		<p>жаттығулары.</p> <p>Балаларды педагогпен бірге жаттығуларды орындауға, қимылды ойындарға қатысуға қызықтыру. Қарама-қарсы отырып, бір-біріне тура бағытта допты домалатуды және алға қарай жылжи отырып секіруді үйрету. Допты домалату кезінде қолдың қозғау күшін, қимыл үйлесімділігін, ұсақ сезім мүшелерін дамыту.</p> <p>ЖДЖ: Көзбен бағдарлай отырып, ауызша нұсқаулармен ойын түріндегі жаттығуларды (жануарлардың қозғалысына еліктеу) педагогпен бірге орындауға үйрету.</p> <p>Негізгі қимыл-қозғалыс</p>
--	--	--	---	--	--

	<p>орындауға үйрету.</p> <p>Негізгі қимыл-қозғалыс жаттығулары:</p> <p>1. Бір-бірінен 1,5–2 метр арақашықтықта отырып, аяқты алшақ ұстаған қалпында допты домалату.</p> <p>2. Қос аяқпен құрсаудан құрсауға қоянша секіру.</p> <p>Ойын: «Маған қарай жүгір!» ойынын ойнау.</p> <p>Қорытынды. «Бокс» тыныс алу жаттығуы.</p> <p>Қазақ тілі</p> <p>Біз балабақшада не істейміз?</p> <p>Міндеті: сөздерді сөз тіркесімен айтуға, сөйлем құрауға жаттықтыру. Қазақ тіліндегі сөздер мен сөйлемдерді түсініп және күнделікті өмірде қолдана білуге үйрету. Тақпақ жаттау. Шағын мәтіндер құрау үйрету</p>	<p>түсінік беру.</p> <p>4. Музыкалық-ырғақты қимыл:</p> <p>«Қоңыраумен ойын» балаларға үлкен, кіші қоңыраулар таратылып дыбыстарының айырмасын ажыратуды сұраймын. Жоғарғы төменгі дыбыстарға сай қоңырауларды сылдырлату. Балалардан музыка ойналғанда қай қоңырау сылдырлауы керек екенін сұрап, жеке шақырып, сылдырлатқызу.</p> <p>Әуенді-ырғақты қимыл: «Биге шақыру»</p> <p>Бір баланы ортаға шақырып өзіне сыңар іздеп табуына ықпал жасау.</p>	<p>Негізгі қимыл-қозғалыс жаттығулары:</p> <p>1. Бір-біріне допты домалату.</p> <p>2. 2-3 метр қашықтықта алға қарай жылжи отырып секіру.</p> <p>Ойын: Өз еріктерімен доптармен ойнау.</p> <p>Қорытынды: «Не естіледі?» ойынын ойнау.</p>		<p>жаттығулары:</p> <p>1. Бір-біріне допты домалату.</p> <p>2. 2-3 метр қашықтықта алға қарай жылжи отырып секіру.</p> <p>Ойын: Өз еріктерімен доптармен ойнау.</p> <p>Қорытынды: «Не естіледі?» ойынын ойнау.</p>
--	--	--	--	--	---

	<p>Балалар, мынау біздің тобымыздың бөлмесі. Бөлmemіз жарық, әрі кең. Топта сіздерге арналған көп ойыншықтар бар. (Балаларға демонстрациялық көрнекілікті көрсете отырып, балабақшамен таныстыру) – Мынау не? – Оған не саламыз? т.б. сипаттарын атау, түсін, көлемін айту. – Мынау не? – Оған не саламыз? – Қандай ойыншық көріп тұрсыңдар? – Мынау не? (Кереует – жататын төсек). – Онда не істейміз? (ұйықтаймыз, т.б.) топ, бөлме, кереует, қолжуғыш сөздерімен сөздік жұмыс жүргізіледі. Қоршаған ортамен танысу, көркем әдебиет Ойыншық үйді дәсүрден тыс сурет салу арқылы жасау</p>	<p>- Суретте жылдың қай мезгілі бейнеленген? - Күз мезгілінің ерекшеліктерін ата. - Күз мезгілі несімен қызықты? - Күздің неше айы бар? - Күзде адамдар қандай еңбек жасайды? Қосаған ортамен таныстыру, Сөйлеуді дамыту</p>  <p>ағаштаға құстарды салыстыру Математика негіздері Бар сиқыр осы қарындаштардың ұшында екендігіне тоқталады. Ұстағышпен ұстап олардың ұшын шығарады. Қарындаштың ұшымен, қатты баспай әдемілеп сызықтар сызуды көрсетеді. Қарындашты оң қолдың үш саусағы – бас бармақ, сұқ саусак, ортаңғы саусақпен ұстап, ұшын қатты баспай әртүрлі сызықтар,</p>	 <p>Суретте неше түйе болса сонша дөңгелекті боя. Математика негіздері Қағаз бетін ашық түсті дақтармен саусаққа жағылған бояумен жақпалармен толтырумен сурет салуға үйрету Сурет салу «Неге ұқсайды?» дидактикалық ойын-жаттығуы. Бұл тапсырмада балалар суреттегілердің неге ұқсайтынын айтып, сурет бойынша сәйкестендіреді. Балалар мен шар, текше, доп сөздерімен сөздік жұмыс жүргізіледі. – Төртбұрышты текшеге ұқсайды. – Сары түсті. – Шар – шар, текше – куб, доп – мяч. – Допқа</p>	 <p>ағашта неше жапырақ болы? нешеуі түсті. Математика негіздері, Сөйлеуді дамыту Педагог балалардан күзді қандай белгілеріне қарай анықтауға болатынын сұрайды. Күзде табиғатта қандай құбылыстар байқауға болады? Балалар өз болжамдарын айтады: Далада жаңбыр жауып тұр, күн суыта бастады, салқын жел соғып, сарғайған жапырақтар жерге түсіп жатыр. Күн шығып тұрғанымен бұрынғыдай қыздырмайды. Сол арқылы балалардың табиғат құбылыстарының атауларын ауа райындағы өзгерістермен салыстыра отырып атап көрсету қабілетін нығайтады. Құстар жылы жаққа ұшып кетіп жатыр, аңдар да</p>	<p>Әндер мен тақпақтар және билерді қайталау. көркем әдебиет, музыка Балалардың қалауы бойынша әжелерге арнап тақия суретін бояуын ұйымдастыру, қарандашты дұрыс ұстауын дамыту. Түрлі түсті ермексаздан моншақ (дөңгелек) жасау. Фланелеграфқа моншақ бөлшектерін жапсырып, моншақ тізу. сурет салу, мүсіндеу, жапсыру) Еркін іс әрекеттер</p>
--	--	---	--	--	---

	 <p>Дәстүрден тыс сурет салу</p>	нүктелер, дөңгелектер сызып, жұмыс жасау жолдарын көрсетеді Сурет салу	ұқсайды, ол домалақ, домалайды. – Қарбыз допқа ұқсайды. – Алма шарға ұқсайды. Сөйлеуді дамыту	қыстың қамын қылып жатыр. Адамдар егін жинап, көгөніс пен жемістерден қыста жейтін азық дайындап жатыр. Мысалы: жаңбыр жауды – жер батпақ болды (дымқыл болды); жел соқты – ағаштардың бұтақтары иіліп, шайқалды; күн шығып тұр – дала жылынып, жарқырай түсті; аспанды қара бұлт торлады – күн бұлттанды. Қоршаған ортамен таныстыру	
2-ші таңғы ас	<p>2-ші таңғы ас алдында қолдарын сумен сабындап жуу мәдениетін қалыптастыру. Жеңдерін өз бетімен түру, жуыну кезінде киімді суламау, жуыну кезінде суды шашыратпау білігін бекіту. Өз орнын тауып отыру. Үстел басында қарапайым мінез-құлық дағдыларын қалыптастыру: нанды үгітпеу, тамақты ауызды жауып шайнау, ауызды тамаққа толтырып сөйлемей. Тамақтанып болғаннан кейін алғыс айтуды үйрету (мәдени-гигиеналық дағдылар, өзіне-өзі қызмет ету, кезекшілердің еңбек әрекеті) Үнемді тұтынуды меңгерту, қауіпсіздік ережелері) «Суды, тамақты, энергияны үнемді тұтыну» - табиғи ресурстарға ұқыпты қарауды қалыптастыру.</p> <p>Асқа бата беру. Біртұтас тәрбие</p>				
Серуенге дайындық	<p>Көрсету бойынша киімдерін киюді, қимыл белсенділігіне жағымды эмоциялық қарым-қатынас білдіруді, бұрын игерген қимылдарды өздігінен орындауды жетілдіру. Киім шкафтарын тануды қалыптастыру (өзіне-өзі қызмет ету дағдылары, ұсақ моториканы дамыту)</p>				



<p>Серуен</p>	<p>Бұлтты бақылау. Міндеті: Бұлттың түзілуі және олардың түрлерін :шарпы, будақ,қабатты бұлттарды ажырату (экологиялық міндет) Еңбек Ауладағы гүлдерді суару. Міндеті: Балаларды қоршаған әлемге қамқорлықпен карауға, табиғат әсемдігін сезіне білуге тәрбелеу. Жеке жұмыс: Аспанға ұшар бу болып Жерге қайтар су болып. (Бұлт) Міндеті: Жұмбақ жаттата отырып, балалардың тіл байлығын байыту, дыбыстардың дұрыс айтуын қадағалау.Ойлау қабілетін арттыру. Ойын: «Кімге қандай құрал керек?» Міндеті: Қандай жағдайда әр нәрсенің қажеттілігін білу мақсатында ойнату.Шапшаңдыққа баулу. Қимылдық ойын: «Соқыр теке». Ойын барысы:</p>	<p>Жылы жаққа қайтқан тырналарды бақылау. Міндеті: Күзде тырналардың жылы жаққа кететіндігін, қыс мезгілінде тамақтың тапшылығы, аяздың қаттылығы оларға қиынға соғатындығын түсіндіру (экологиялық міндет) Еңбек: Құстарға жем сауыт жасау. Міндеті: Құстарға қамқорлық карауға , аяушылық сезімдерін оятуға тәрбиелеу. Жеке жұмыс: Сап-сары боп келе жатқан , Сезді мекен күзді олар . Қарлығаштар ұшып кетті, Ұшып кетті тырналар. Міндеті: Балалардың сөздік қорларын молайтып , тілдің</p>	<p>Желді бақылау. Міндеті: Желдің түрлерімен таныстыру;салқын жел, жылы жел, ұйытқып соққан жел.Желдің күштілігі ауа-райының салқындығын үдететіндігін түсіндіру (экологиялық міндет) Еңбек: «Әдемі гүлдер» Міндеті: Гүлзардағы гүлдерді суару.Өсімдіктерге қамқор болу, аялау, күту. Жеке жұмыс: Тақпақ. «Жел» Міндеті: Балаларға жел туралы өлең жаттату арқылы тілдегі дауыс ырғағының мәнерлілігін сезіне білуге мүмкіндік туғызу. Жел улейді у-у-у. Құйын келіп билейді зу-зу-зу Қатты-қатты жел соқтығу-ғу-ғу, Жапырақтар қол</p>	<p>Көшедегі машиналардың жүрісін бақылау Міндеті: Олардың түрлерімен таныстыру.Машина адам үшін , уақытын үнемдейтіндігімен түсіндіру.Машинаға қарсы жүгірмеу, көше тәртібін құрыс сақтап жүруге үйрету (экологиялық міндет) Еңбек: Ағаш түптерін қопсыту, су құю. Міндеті: Табиғатты аялай білуге, өсімдіктерге қамқор болуға үйрету , Жеке жұмыс:«Алтын күз» тақырыбына сурет бойынша әңгімелесу Міндеті: Балаларды сурет бойынша әңгіме құрауға дағдыландыру; тілдің грамматикалық құралуын одан әрі дамыту және сөздік қойр молайту Қимылдық ойын: « Ақ қояным» Міндеті: Балаларға әртүрлі қимылдар жасату арқылы денелерін ширату, көңілдерін көтеру. Қимылдық ойын: «Ұшты-ұшты» Ойын барысы: « Осы кезде ұшты-ұшты қазан</p>	<p>Құстардың күзгі тіршілігін бақылау. Міндеті: ұстардың күзгі тіршілігін қадағалай отырып, кейбіреуінің жылы жаққаұшып кететіндігі, ал кейбіреуінің қыстап қалатындығы туралы түсінік беру (экологиялық міндет) Еңбек: «Біздің ойыншықтар». Міндеті: Ойыншықтарын ұқыптап таза ұстауға, мұқияттылыққа үйрету. Жеке жұмыс: Тақпақ: «Құстар қайтып барады». Міндеті: Балаларға тақпақ жаттату арқылы сөздік қорларын молайту, дыбыстарды дұрыс айта білуге үйрету. Қазан толы Дәулет қорын қалады. Заңғар көкке жол сызып, Құстар қайтып барады. Қимылдық ойын: «Жүзік салу» Міндеті: Зейін қойып тыңдауға үйрету. Қимылдық ойын:</p>
----------------------	--	---	--	--	--

	<p>Соқыртеке кең бөлмеде , аулада ойнауға болатын қызықты ойын.Шеңбер сызылып , оның ортасына көзі байланған «соқыртеке» жіберіледі.Қалғандары оны «соқыртеке бақ-бақ»,- деп мазақтап түртіп қашады.Бірақ олар шеңберден шығып кетпеуі тиіс.Егер соқыртеке ойыншылардың бірін ұстап алса, даусына қарап оның атын айтады.Дәл тапса ұсталған адамның көзі байланып «соқыртек» болады.Ойыншылардың көзі байлаулы адамды әдейі сөзбен жетектеп отырып, алдап , шұңқырға , бағанаға қарай бағыттайды.Бұл ойынды көңілді, күлкілі етеді.</p> <p>Дербес ойындар: 1.Әткіншектебу. 2. Тартылғышқа тартылу.</p> <p>Тренинг: «Біз тату баламыз».</p>	<p>грамматикасы дұрыс сақтау дағдысын қалыптастыру.</p> <p>Дидактикалық ойын: «Күзде не киеміз?»</p> <p>Міндеті: Күз мезгіліне байланысты адамдардың киімкою үлгісін көрсете түсіндіру.</p> <p>Қимылдық ойын: «Аттамақ».</p> <p>Міндеті: Денені шынықтыру, шапшаңдыққа , ептілікке баулу.</p> <p>Ойын барысы: Бұл ойында үш жіпті керіп ұстап тұрады.Бріншісі-төмен ,оны аттап өту керек, екінші-биік, оны еңкейіп, үшіншісінен тағы да аттап өту керек.Әуелі ойыншыны алып келіп, осы жіптерден өткізіп , содан соң көзін байлап, бір айналдырып қояберу</p>	<p>соқты ду-ду-ду.</p> <p>Қимылдық ойын: «Айгөлек-ау, айгөлек».</p> <p>Міндеті: Қандай жағдайда әр нәрсенің қажеттілігін білу мақсатында ойнату.Шапшаңдыққа баулу.</p> <p>Қимылдық ойын: «Орамал тастау».</p> <p>Ойын барысы: Орамал тастау ойыны қатысушылар араласа шеңбер құрып отырады.Ойын бастаушының қолындағы орамал шиыршықталған,ұруғ а ыңғайлы болады.Ойнаушылар ән немесе әңгіме айтып отырғанда бастаушы оларды сырттарынан айналып, біреуді белгілеп, оның артына қолындағы орамалды тастап кетеді.Егер қайта айналып келгенде әлгі адам өзінің сырт жағында қалған орамалды байқамаса, басқаоушы оны орамалмен</p>	<p>ұшты, ұшты-ұшты қабан ұшты»,- дейді. Осы кезде ұшпайтын нәрсеге қолын көтерген кісі айыпты болып есептеледі.Ұшатын және ұшпайтын нәрселер жұртты жаңылту мақсатында әдейі арба-қарға,үйрек-бүйрек, кептер- кепсер, көже-шөже, іркіт- бүркіт болып айтылады.Есек ұшты, есік ұшты, етік ұшты, бесік ұшты деп ұзақ айтылып келіп, шөмеле ұшты, бөдене ұшты деп жаңылыстыруға болады.</p> <p>Дербес ойындар:</p> <ul style="list-style-type: none"> • «Тәтті тоқаштар» пісірейік • «Мені қуып жет». <p>Тренинг: «Шаңырақ»</p>	<p>«Сымсыз телефон».</p> <p>Ойын барысы: Балалар сап түзеп тұрады.Ойын басқарушы бірінші тұрған адамға құлағына сыбырлап, сөз немесе сөйлем айтады, ол келесі көршісіне сыбырлап естіген сөзін жеткізеді, солай соңғы адамға дейін жалғасады.Ал енді ойын басқарушы соңғы адамнан бастап әлгі айтылған сөзді сұрайды.Бастапқы айтқан сөзі кейде өзгеріп кетуі мүмкін, соны қате естіп өзгерткен адам айып өтейді.Айып түрлері: Ән салу, би билеу т.б</p> <p>Дербес ойындар: 1.Тығылыспақ 2. Әткеншек тебу.</p> <p>Тренинг: «Құс болып ұшайық».</p>
--	--	--	---	--	---

		керек.Ойын басқарушының белгісімен жіпті керіп ұстап тұрған адамдар жіпті жинап , алады, ал ойыншы өзінше әрекеттеніп аттап жүреді. 1.Сазбалшықтан «қала» құрастырайық. 2. «Тәтті тоқаштар» пісірейік. Тренинг: «Тырналар болып ұшайық».	ұрғылайды.Ал, егер отырған адам өзінің сыртына орамал түскенін байқаса , бастаушыны қууға тиіс.Ойыншыдан қашып жүрген бастаушы босап қалғанорынға келіп отырады. Дербес ойындар: 1. «Желмен жарысайық» 2. «Менің әдемі үйім»(құрастыру) Тренинг: «Қолшатыр астында».с		
Серуеннен оралу	Топқа оралу кезінде қатарға тұруды дағдыландыру. Асықпай педагогтің артынан жүру, жұптасып жүруді үйрету. Өз шкафтарын тану дағдысын қалыптастыру. Топта киетін аяқ киімдерін өз бетінше ауыстырып, киюін үйрету. (дербес қимыл әрекеті).				
Түскі ас	Түскі ас алдында гигиеналық шараларды орындау : қолды дұрыс жуу, өз орамалының орнын білу, қолды дұрыс сүрту, орамалды ілу көркем сөз қолдану, мысалы «Сылдырлайды мөлдір су, мөлдір суға қолыңды жу» Балаларды үстел басында дұрыс отыру, үстелге қойылған ыдыстар мен заттарды таныстыруды жалғастыру (мәдени-гигиеналық дағдылар, өзіне-өзі қызмет ету, кезекшілердің еңбек әрекеті) Асқа бата беру.				
Күндізгі ұйқы	Киім түймелерін, сырмаларын өздігінше ағытуды қалыптастыру. Киімдерін ұқыпты орындыққа іліп (немесе арнайы сөреге) қоюды үйрету. Өз төсек орнын тауып жатуды үйрету. Балалардың тыныш ұйықтауы үшін жайы баяу музыка тыңдау. Бесік жырын айтып беру (өзіне-өзі қызмет ету дағдылары, ірі және ұсақ моториканы дамыту) Балалардың тыныш ұйықтауы үшін жайы баяу музыка тыңдау. (музыка****)				

<p>Ұйқыдан біртіндеп ояту, сауықтыру шаралары</p>	<p><i>Төсектен тұрып, түйіршекті және жұмсақ жолақшалармен жүруді дағдыландыру. (дене жаттығулар мен белсенділігі)</i></p> <p>Киімдерін реттілікпен өздігінен киіну. Түймелерін қадау, сырмаларын сыру, аяқ киімдерін дұрыс киюді үйрету. (өзіне-өзі қызмет ету дағдылары, ірі және ұсақ моториканы дамыту)</p> <p>Қолдарын жуу, құрғатып сүрту, сүлгіні өз орнына іліп қоюды үйрету. (мәдени-гигиеналық дағдылар).</p>
<p>Бесін ас</p>	<p>Ересектің бақылауымен бетін, қолдарын ластанған кезде және тамақтың алдында өз бетінше жуу, беті мен қолын жеке орамалмен құрғатып сүрту, ересектің көмегімен өзін ретке келтіруін қалыптастыру.Өз орнын тауып отыру. Үстел басында қарапайым мінез-құлық дағдыларын қалыптастыру: нанды үгітпеу, тамақты ауызды жауып шайнау, ауызды тамаққа толтырып сөйлемей. Тамақтанып болғаннан кейін алғыс айтуды үйрету (мәдени-гигиеналық дағдылар, өзіне-өзі қызмет ету)</p>

<p>Балалардың дербес іс-әрекеті (қимылдық, ұлттық, сюжетті-рөлдік үстел үсті-баспа және басқа ойындар), бейнелеу іс-әрекеті, кітап қарау және басқалары)</p>	<p>«Біреу – көп» ойыны. фланелеграфтағы бір және көп заттардың суреті салынған плакатты көрсетеді. Балаларды суретте қай заттар біреуден, қай заттар көп екендігін сұрайды. Кірпілер тек алманы ғана емес, саңырауқұлақтарды да қатты жақсы көретінін айтады. Суретте кірпілерді табуды ұсынады. Кірпілердің арқаларында нешесаңырауқұлақ барын ата? Себетте неше саңырауқұлақ барын ата?</p> <p>Математика негіздері,сөйлеуді дамыту –Суреттен нені көріп тұрсыңдар? Алаша қандай пішінге ұқсайды? Қандай түсті жолақтардан жасалған? – Балалар, ертегілер әлеміндегі ханзадаларға сиқырлы алашалар керек екен, көмектесіп жіберейік. Алдын ала үлгіден қиып алып дайындаған көк және қызыл түсті жолақтарды кезектестіре отырып, тігінен, солдан оңға</p>	<p>«Суреттерді қарап шығып, күздің бізге не сыйлағанын айтып бер. Күзгі жапырақтың суретін боя. Ол қай ағаштан үзіліп түсті екен?»</p> <p>Қоршаған ортамен танысу Жатыр дала жалтылдап, Жаз шуағын мол құйды. Күн астында алтын дән Тербеледі, толқиды. Толықсыған тасқындай Көкжиекпен ұштасып, Күн астында ақ бидай Билейді қол ұстасып.</p> <p>Көркем әдебиет</p>	<p>«Күзгі жапырақтардың түсуі» атты тыныс алу жаттығуына қатысады. Жаттығуларды орындайды: Бөтелкенің қақпағындағы есікке салынған түтікшеден үрлейді. Жел пайда болады. Түрлі түсті қағаз майлық қиындыларымен толтырылған бөтелке мен түтікшелер таратып береді.</p> <p>Қоршаған ортамен таныстыру Балалар жіңішке жолақ қағаздардың әр түстерін таңдап, жапырақтарды үзіп қияды, көп жапырақ қиып алған соң оны ағаштарға орналастырады,қағазға жабыстырады</p> <p>Құрастыру,жапсыру</p>	<p>Бұл не заттар? Түстері қандай ? Ұзындықтары, пішіні неге ұқсайды? Неден жасалған? Бұл – ленталар. Ұзын жолға немесе жолақтарға ұқсайды. Шүберектен жасалғанЕнді алдарыңда тұрған үлестірмелі материалдардағы ленталарға мұқият қараңдар. Бұл ленталар ұзын жолға ұқсайды. Осы ленталарды қылқаламды бояуға батырып бояйды.</p> <p>Сурет салу</p>	<p>Бес саусаққа киілетін театр әлемімен таныстыру, әр баланың саусағына кигізіп, саусақ театры туралы түсінік қалыптастыру (Саусақ театры)</p>
---	--	--	---	--	--

	қарай үлгідегідей етіп жапсырамыз Жапсыру   көлеңке тауып орналастыру. Құрастыру				
Балалармен жеке жұмыс	Айзереге қарандашты дұрыс ұстауға үйрету.	Тамерланға сөздерді дұрыс айтуды жаттықтыру.	Аялаға өлең, тақпақтар жаттату.	Абайды балалармен қарым -қатынаста болуын дағдыландыру.	Нұрисламның есте сақтау қасиеттерін арттыру үшін, тақпақ жаттату.
Серуенге дайындық	Киініп-шешіну кезінде киімдерін белгілі тәртіппен киюге және шешуге жаттықтыру. Киіміндегі ұқыпсыздықты байқап, оны өз бетінше немесе ересектердің көмегімен жоюға, қол орамалды пайдалануға үйретуді жалғастыру. Қатармен жұптасып жүруді, қатарды бұзбауды үйрету. Таза ауада қандай ойындар ойнайтынын балалармен жоспарлау. (сөйлеуді дамыту, өзіне-өзі қызмет ету дағдылары, ірі және ұсақ моториканы дамыту).				

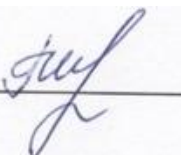
<p>Серуен</p>	<p>Бұлтты бақылау. Міндеті:. Бұлттың түзілуі және олардың түрлерін :шарпы, будақ,қабатты бұлттарды ажырату (экологиялық міндет) Еңбек Ауладағы гүлдерді суару. Міндеті: Балаларды қоршаған әлемге қамқорлықпен қарауға, табиғат әсемдігін сезіне білуге тәрбелеу. Жеке жұмыс: Аспанға ұшар бу болып Жерге қайтар су болып. (Бұлт) Міндеті: Жұмбақ жаттата отырып, балалардың тіл байлығын байыту, дыбыстардың дұрыс айтуын қадағалау.Ойлау қабілетін арттыру. Ойын: «Кімге қандай құрал керек?» Міндеті: Қандай жағдайда әр нәрсенің қажеттілігін білу мақсатында ойнату.Шапшаңдыққа баулу. Қимылдық ойын: «Соқыр теке».</p>	<p>Жылы жаққа қайтқан тырналарды бақылау. Міндеті: Күзде тырналардың жылы жаққа кететіндігін, қыс мезгілінде тамақтың тапшылығы, аяздың қаттылығы Міндеті: оларға қиынға соғатындығын түсіндіру (экологиялық міндет) Еңбек: Құстарға жем сауыт жасау. Міндеті: Құстарға қамқорлық қарауға , аяушылық сезімдерін оятуға тәрбиелеу. Жеке жұмыс: Сап-сары боп келе жатқан , Сезді мекен күзді олар . Қарлығаштар ұшып кетті, Ұшып кетті тырналар. Міндеті: Балалардың сөздік қорларын</p>	<p>Желді бақылау. Міндеті: Желдің түрлерімен таныстыру;салқын жел, жылы жел, ұйытқып соққан жел.Желдің күштілігі ауа-райының салқындығын үдететіндігін түсіндіру (экологиялық міндет) Еңбек: «Әдемі гүлдер» Гүлзардағы гүлдерді суару.Өсімдіктерге қамқор болу, аялау, күту. Жеке жұмыс: Тақпақ. «Жел» Міндеті: Балаларға жел туралы өлең жаттату арқылы тілдегі дауыс ырғағының мәнерлілігін сезіне білуге мүмкіндік туғызу. Жел улейді у-у-у. Құйын келіп билейді зу-зу-зу Қатты-қатты жел соқтыгу-гу-гу, Жапырақтар қол соқты ду-ду-ду.</p>	<p>Көшедегі машиналардың жүрісін бақылау. Міндеті: Олардың түрлерімен таныстыру.Машина адам үшін , уақытын үнемдейтіндігімен түсіндіру.Машинаға қарсы жүгірмеу, көше тәртібін құрыс сақтап жүруге үйрету (экологиялық міндет) Еңбек: Ағаш түптерін қопсыту, су құю. Міндеті: Табиғатты аялай білуге, өсімдіктерге қамқор болуға үйрету , Жеке жұмыс:«Алтын күз» тақырыбына сурет бойынша әңгімелесу Міндеті: Балаларды сурет бойынша әңгіме құрауға дағдыландыру; тілдің грамматикалық құралуын одан әрі дамыту және сөздік қойр молайту Қимылдық ойын: « Ақ қояным» Міндеті: Балаларға әртүрлі қимылдар жасату арқылы денелерін ширату, көңілдерін көтеру. Қимылдық ойын: «Ұшты-ұшты» Ойын барысы: « Осы кезде ұшты-ұшты қазан</p>	<p>Құстардың күзгі тіршілігін бақылау. Міндеті: Құстардың күзгі тіршілігін қадағалай отырып, кейбіреуінің жылы жаққаұшып кететіндігі, ал кейбіреуінің қыстап қалатындығы туралы түсінік беру (экологиялық міндет) Еңбек: «Біздің ойыншықтар». Міндеті: Ойыншықтарын ұқыптап таза ұстауға, мұқияттылыққа үйрету. Жеке жұмыс: Тақпақ: «Құстар қайтып барады». Міндеті: Балаларға тақпақ жаттату арқылы сөздік қорларын молайту, дыбыстарды дұрыс айта білуге үйрету. Қазан толы Дәулет қорын қалады. Заңғар көкке жол сызып, Құстар қайтып барады. Қимылдық ойын: «Жүзік салу» Міндеті: Зейін қойып тыңдауға үйрету.</p>
----------------------	---	---	--	--	--

	<p>Ойын барысы: Соқыртеке кең бөлмеде , аулада ойнауға болатын қызықты ойын.Шеңбер сызылып , оның ортасына көзі байланған «соқыртеке» жіберіледі.Қалғандары оны «соқыртеке бақ-бақ»,- деп мазақтап түртіп қашады.Бірақ олар шеңберден шығып кетпеуі тиіс.Егер соқыртеке ойыншылардың бірін ұстап алса, даусына қарап оның атын айтады.Дәл тапса ұсталған адамның көзі байланып «соқыртеке» болады.Ойыншылардың көзі байлаулы адамды әдейі сөзбен жетектеп отырып, алдап , шұңқырға , бағанаға қарай бағыттайды.Бұл ойынды көңілді, күлкілі етеді.</p> <p>Дербес ойындар: 1.Өткіншектебу. 2. Тартылғышқа тартылу.</p> <p>Тренинг: «Біз тату баламыз».</p>	<p>молайтып , тілдің грамматикасы дұрыс сақтау дағдысын қалыптастыру.</p> <p>Дидактикалық ойын: «Күзде не киеміз?»</p> <p>Міндеті: Күз мезгіліне байланысты адамдардың киімкію үлгісін көрсете түсіндіру.</p> <p>Қимылдық ойын: «Аттамақ».</p> <p>Міндеті: : Денені шынықтыру, шапшаңдыққа , ептілікке баулу.</p> <p>Ойын барысы: Бұл ойында үш жіпті керіп ұстап тұрады.Бріншісі- төмен ,оны аттап өту керек, екінші- биік, оны еңкейіп, үшіншісінен тағы да аттап өту керек.Әуелі ойыншыны алып келіп, осы жіптерден өткізіп , содан соң көзін байлап, бір айналдырып</p>	<p>Қимылдық ойын: «Айгөлек-ау, айгөлек».</p> <p>Міндеті: Қандай жағдайда әр нәрсенің қажеттілігін білу мақсатында ойнату.Шапшаңдыққа баулу.</p> <p>Қимылдық ойын: «Орамал тастау».</p> <p>Ойын барысы: Орамал тастау ойыны қатысушылар араласа шеңбер құрып отырады.Ойын бастаушының қолындағы орамал шиыршықталған,ұруғ а ыңғайлы болады.Ойнаушылар ән немесе әңгіме айтып отырғанда бастаушы оларды сырттарынан айналып, біреуді белгілеп, оның артына қолындағы орамалды тастап кетеді.Егер қайта айналып келгенде әлгі адам өзінің сырт жағында қалған орамалды байқамаса, басқаоушы оны орамалмен ұрғылайды.Ал, егер</p>	<p>ұшты, ұшты-ұшты қабан ұшты»,- дейді. Осы кезде ұшпайтын нәрсеге қолын көтерген кісі айыпты болып есептеледі.Ұшатын және ұшпайтын нәрселер жұртты жаңылту мақсатында әдейі арба-қарға,үйрек-бүйрек, кептер- кепсер, көже-шөже, іркіт- бүркіт болып айтылады.Есек ұшты, есік ұшты, етік ұшты, бесік ұшты деп ұзақ айтылып келіп, шөмеле ұшты, бөдене ұшты деп жаңылыстыруға болады.</p> <p>Дербес ойындар:</p> <ul style="list-style-type: none"> • «Тәтті тоқаштар» пісірейік • «Мені қуып жет». <p>Тренинг: «Шаңырақ»</p>	<p>Қимылдық ойын: «Сымсыз телефон».</p> <p>Ойын барысы: Балалар сап түзеп тұрады.Ойын басқарушы бірінші тұрған адамға құлағына сыбырлап, сөз немесе сөйлем айтады, ол келесі көршісіне сыбырлап естіген сөзін жеткізеді, солай соңғы адамға дейін жалғасады.Ал енді ойын басқарушы соңғы адамнан бастап әлгі айтылған сөзді сұрайды.Бастапқы айтқан сөзі кейде өзгеріп кетуі мүмкін, соны қате естіп өзгерткен адам айып өтейді.Айып түрлері: Ән салу, би билеу т.б</p> <p>Дербес ойындар: 1.Тығылыспақ 2. Өткеншек тебу.</p> <p>Тренинг: «Құс болып ұшайық».</p>
--	---	--	---	--	---

		қояберу керек.Ойын басқарушының белгісімен жіпті керіп ұстап тұрған адамдар жіпті жинап , алады, ал ойыншы өзінше әрекеттеніп аттап жүреді. 1.Сазбалшықтан «қала» құрастырайық. 2. «Тәтті тоқаштар» пісірейік. Тренинг: «Тырналар болып ұшайық».	отырған адам өзінің сыртына орамал түскенін байқаса , бастаушыны қууға тиіс.Ойыншыдан қашып жүрген бастаушы босап қалғанорынға келіп отырады. Дербес ойындар: 1. «Желмен жарысайық» 2. «Менің әдемі үйім»(құрастыру) Тренинг: «Қолшатыр астында».с		
Серуеннен оралу	Топқа оралу кезінде жылдам қатарға тұруды дағдыландыру. Асықпай бір-бірін итермей жүруді үйрету. Топта киетін аяқ киімдерін өз бетінше ауыстырып, киюін қалыптастыру. Жұмбақтар шешу, өлеңдер, әндер жаңылтпаштар, санамақтар және т.б. жаттау (көркем әрекет, дербес ойын әрекеті).				
Кешкі ас	Кешкі ас алдында гигиеналық шараларды орындау : қолды дұрыс жуу, өз орамалының орнын білу, қолды дұрыс сүрту, орамалды ілу көркем сөз қолдану, мысалы «Сылдырлайды мөлдір су, мөлдір суға қолыңды жу» Балаларды үстел басында дұрыс отыру, үстелге қойылған ыдыстар мен заттарды таныстыруды жалғастыру (мәдени-гигиеналық дағдылар, өзіне-өзі қызмет ету, кезекшілердің еңбек әрекеті) Асқа бата беру.				
Балалардың дербес іс-әрекеті (қимылдық, ұлттық, сюжетті-рөлдік үстел үсті-баспа және басқа ойындар), бейнелеу іс-әрекеті, кітап қарау және басқалары)	Дидактикалық ойыны: «Көкөністер мен жемістерді ажырату» Міндеті: сазбалшық кесектерінен бөліп алу, домалату, ширату, созу, жаю тәсілдерін пайдалана отырып мүсіндеуге үйрету, балалардың жапсыруға	Дидактикалық ойыны: «Фигураларды тап» Міндеті: балаларды геометриялық фигуралармен: үшбұрыш, ұстау және көру тәсілдері арқылы аталған фигураларды	Шығармашылық іс-әрекеті: «Ғимараттар» Міндеті: балалардың құрастыруға қызығушылығын арттыру, конструкторлардың түрлерімен таныстыру.Пирамида	Үстел үсті ойыны: «Кеңістікті бағдарлау» Міндеті: кеңістікті бағдарлау. Өзінің дене мүшелерін бағдарлау және осыған байланысты өзіне қатысты кеңістік бағыттарын анықтау: үстінде-астында, алдында-артында, оң-солды үйрету,ұжымдық құрылыс	Сюжетті-рөлдік ойыны: «Дүкенші» Міндеті: кесектерді алақандарының арасында домалату, есу, жаю тәсілдері арқылы заттарды моншақтарды мүсіндеуге үйрету, геометриялық фигуралардың (дөңгелек,

	<p>қызығушылығын арттыру. Қағаз бетінде көлемі, түсі, пішіні бойынша әртүрлі дайын пішіндерді белгілі реттілікпен орналастыра отырып, ойдан немесе берілген тапсырма бойынша заттардың бейнесін жасау, содан соң пайда болған бейнені қағазға жапсыру. Қиярды мүсіндеу, алмұртты жапсыру.</p> <p>Мүсіндеу/ Жапсыру</p>	<p>зерттеуге мүмкіндік беру. Қазақ халқының әшекей бұйымдарымен (сырғамен) таныстыру. Мүсіндеу тәсілдерін қолдана отырып, өзіне ұнаған бұйымдарды мүсіндеу, оларды таяқшамен безендіру. Сырғаны мүсіндеу.</p> <p>Математика негіздері/ Мүсіндеу</p> <p>Үстел үсті ойыны: «Киіз құрастыр»</p> <p>Міндеті: геометриялық фигуралардың (дөңгелек, шаршы, үшбұрыш) ортасына, бұрыштарына дайын ою-өрнектерді жапсыру арқылы киіз, жасауды үйрету, көлденең және тік сызықтарды салу, олардың қиылысуын жүргізе білуге, әр түрлі пішіндегі дөңгелек пішінді заттарды бейнелеу, бірнеше көлденең және тік сызықтардан тұратын заттарды бейнелеуге үйрету. Оюдың суретін салу.</p> <p>Жапсыру/</p>	<p>құрастыру, үшбұрыштар, призмаларды ажырата білуге, атауға және қолдануға үйрету, шама. Екі затты өлшемі бойынша (ұзын-қысқа,) салыстыру. Өлшемдері қарама-қарсы және бірдей заттарды салыстыруға үйрету.</p> <p>Құрастыру/ Математика негіздері. Әңгіме «Үш жолдас»</p> <p>Міндеті: дауысты (а,) және кейбір дауыссыз (п,б) дыбыстарды анық айту, дыбыстардың артикуляциясын нақтылау және бекіту, балалармен кейіпкерлердің әрекеттері мен олардың әрекеттерінің салдарын талқылауға үйрету.</p> <p>Сөйлеуді дамыту және көркем әдебиет</p>	<p>жасауға баулу, алдын ала келісе отырып, құрылыс бөліктерін жеке дайындау, өздерінің құрастырған бұйымдарын біріктіре отырып, дайын болған құрылыспен бірге ойнату. Көліктерге гараж құрастыру.</p> <p>Математика негіздері/ құрастыру</p> <p>Еңбек іс- әрекеті: «Балықтарға жем береміз»</p> <p>Міндеті: еңбексүйгіштікке, үлкендерге көмек көрсетуге баулу.</p> <p>Қоршаған ортамен таныстыру.</p>	<p>шаршы, үшбұрыш) ортасына, бұрыштарына дайын ою-өрнектерді жапсыру арқылы орамал жасауды үйрету.</p> <p>Мүсіндеу/ Жапсыру</p> <p>Дидактикалық ойыны: «Атауын тап»</p> <p>Міндеті: сөздерді жіктелуіне, септелуіне қарай байланыстыру, зат есімдерді үстінде, астында тәрізді көмекші сөздермен бірге қолдану, оқылған шығармадан ең қызықты, мәнерлі үзінділерді қайталау, балаларға сөздер мен қарапайым сөз тіркестерін қайталап айтуға мүмкіндік беруге үйрету.</p> <p>Сөйлеуді дамыту және көркем әдебиет</p>
--	---	--	--	--	---

		<i>Сурет салу</i>			
Балалардың үйге қайтуы	Ата-аналарға кеңес үйде ойын бұрышын ұйымдастыру.	Психолог кеңесі. (Жеке балаларға)	Балалар отбасында өздері не істей алатындары туралы әңгімелесу.	Кеңес: Бала өміріндегі ойыншықтың маңызы.	Жобаны таныстыру: әжелер мектебі Аналар мектебі Әкелер мектебі

Тексерілді :  Г.И.Елиясова

Тәрбиелеу - білім беру процесінің циклограммасы

Білім беру ұйымы: «Кәкімбек Салықов атындағы орта мектеп» КММ-нің жанындағы «Айналайын» шағын орталығы

Топ: ортаңғы

Балалардың жасы: 3 жастан

Жоспардың құрылу кезеңі: 09.09 - 13.09.2024ж.

Педагогтің аты-жөні: Карабаева Р.Ж; Кусаинова Ж.Е

Қыркүйек – Еңбекқорлық және кәсіби біліктілік айы;



Апта дәйексөзі: Жанұям – қорғаным, ата-анам – тірегім!

Күн тәртібі	Дүйсенбі 09.09.2024ж	Сейсенбі 10.09.2024ж	Сәрсенбі 11.09.2024ж	Бейсенбі 12.09.2024ж	Жұма 13.09.2024ж
Балаларды қабылдау	Күй қосу, күй күмбірі. Балаларды көтеріңкі көңіл күймен қарсы алу, көңіл күйін қал жағдайын сұрау. Коммуникативтік дағды	Қазақ күйінің сүйемелдеуімен қарсы алу Ұлттық құндылық Шығармашылық дағды	Күй қосу, күй күмбірі. Қызыл жүрекшемен көңілді тілек айтып қарсы алу. Коммуникативтік дағды	Күй қосу, күй күмбірі. Үш түрлі смайликпен қарсы алу.Жағымды атмосфера орнату Әлеуметтік дағды	Күй қосу, күй күмбірі. Қонжықтың таңғы тілегімен қарсы алу Коммуникативтік дағды
Ата-аналармен немесе баланың басқа заңды өкілдерімен әңгімелесу, кеңес беру	Балалардың көңіл-күйі, денсаулығы жайлы әңгімелесу. Өнегелі 15 минут	Үйдегі өзіне-өзі қызмет ету дағдыларының қалай қалыптасып жатқанын сұрау. Өнегелі 15 минут	Баланың үйдегі ойыншықтарға деген қызығушылығы жайлы сұрау. Өнегелі 15 минут	Балабақшадан кейінгі баланың өзін-өзі қалай ұстатйыны жайлы әңгімелесу. Өнегелі 15 минут	Демалыс күндердегі баланың күн тәртібі жайлы әңгімелесу. Өнегелі 15 минут
Балалардың іс-әрекеті (ойын, танымдық, коммуникативтік, шығармашылық, эксперименталдық, еңбек, қимыл, бейнелеу, дербес және басқалары)	«Менің Қазақстаным» Қазақстан Республикасының Гимн орындауы. Міндеттер: Балаларды патриоттық тәрбиені қалыптастырады. (музыка****) «Жеуге жарамды – жарамсыз» жүргізуші белгілі бір көкөніс, жеміс, жидек немесе кез келген заттың атауын атап, қатысушыларға кезекпен доп лақтырады.Егер жарамды болса допты қағып алады (немесе қол	«Тату-тәтті отбасы» Міндеті: Балалар ойын арқылы отбасы мүшелерін дұрыс атауды үйренеді. Коммуникативтік дағды	Музыка тыңдау шаттану. ойын: «Бұл не?» Міндеті топ бөлмесімендегі заттарды атау Коммуникативтік дағды	Саусақ ойыны «Сәбіз» Міндеті бір затты екінші затпен беттестіру. Танымдық дағдылар	Үстел үсті ойыны – пазл: «Досымның суреті» Міндеті өз бетінше құрастыруға мүмкіндік беру Құрастыру әрекеті

	шапалақтайды). Экологиялық тәрбие Қоршаған ортамен таныстыру				
	<p>I. Жүру, жанымен жүру, баяу жүгіру, әр түрлі бағытта жәй жүгіру, жүру, жартылай шеңбер болып тұру.</p> <p>Бастапқы қалып аяқтың арасы ашық қол кеудеде, шынтақтан бүгілген 1-қолды алға созу, 2-жанына созу, 3-бастапқы қалыпқа оралу. 4-5 рет қайталау.</p> <p>Бастапқы қалып аяқ арасы ашық, қол белде:</p> <p>1-солға иілу, 2-бастапқы қалыпқа оралу, 3-солға иілу, 4-бастапқы қалыпқа оралу 4-5 рет қайталау.</p> <p>IV. Бастапқы қалып аяқты созып отыру, қол белде:</p> <p>1-аяқты бүгіп, тізені құшақтау, 2-бастапқы қалыпқа оралу, 4-5 рет қайталау</p> <p>V. Аяқ ұшымен, айналып секіру 5-6 секунд, еркін тыныс алу жаттығулары</p>				
Таңғы ас	<p>Таңғы ас алдында қолдарын сумен сабындап жуу мәдениетін қалыптастыру. Жемдерін өз бетімен тұру, жуыну кезінде киімді суламау, жуыну кезінде суды шашыратпау білігін бекіту. Өз орнын тауып отыру. Үстел басында қарапайым мінез-құлық дағдыларын қалыптастыру: нанды үгітпеу, тамақты ауызды жауып шайнау, ауызды тамаққа толтырып сөйлемей. Тамақтанып болғаннан кейін алғыс айтуды үйрету (мәдени-гигиеналық дағдылар, өзіне-өзі қызмет ету, кезекшілердің еңбек әрекеті)</p> <p>«Суды, тамақты, энергияны үнемді тұтыну»- табиғи ресурстарға ұқыпты қарауды қалыптастыру.</p> <p>Асқа бата беру.</p>				
Ұйымдастырылған іс-әрекетті өткізуге дайындық (бұдан әрі-ҮІӨ)	Ертегілердің мазмұнын түсінуге, тыңдауға, бейнелі сөздерді есте сақтауға үйрету Қазақ тілі***	Тілдің грамматикалық құрылымы -сөздерді жіктелуіне, септелуіне қарай байланыстыру, Байланыстырып сөйлеу: -суреттерді, заттарды	Заттық мүсіндеу: сазбалшықтың, ермексаздың қасиеттерімен танысу дағдыларын жетілдіру. Сазбалшық, қамыр, ермексаз кесектерінен бөліп алу, дөңгелектеу, ширату, созу тәсілдерін пайдалана	Дайын пішіндерден заттардың бейнесін жасауға үйрету; Желімдеу техникасының бастапқы дағдыларын игеру Жапсыру	Нан қоқымын шашпағдар Жерде жатса баспаңдар. Теріп алып қастерлеп Торғайларға тастандар.. Көркем

		қарастыруда, тірі және өлі табиғат нысандарын бақылау Сөйлеуді дамыту	отырып, көкөністер мен жемістерді, кейбір заттарды, азық-түлік тағамдарын мүсіндеу дағдыларын қалыптастыру. Мүсіндеу		әдебиет
Кестеге сәйкес ҰІӨ	<p>Дене шынықтыру</p> <p>Жалпы дамытушы жаттығулар.</p> <p>Міндеті: Тізені бүгіп жазу (екіншісіне тұрып), еденде отырған қалпында, таяныштан ұстап отырып аяқтың ұшымен тұру, алға, жанына, артқа қадам жасау, аяқты алға, өкшеге қою; табандарды бұгу (жазу), қатарында тұрған – отырған адамға қолындағы затты бере отырып, тұлғасын оңға-солға бұру, шалқасынан жатқан қалыпта қолдары мен аяқтарын бірдей қимылдатып, аяқтарын көтеру және түсіру..</p> <p>ЖДЖ: Көзбен</p>	<p>Музыка</p> <p>Тақырыбы: «Әуенді сағат» ойыны</p> <p>Міндеті: Үйренген ән, әуендерді есте сақтап, бекіту үшін қолданылады. Өртүрлі көңіл күйдегі әуендерді кіріспесінен немесе үзіндісінен табуға машықтандырады</p> <p>1.Музыка залында балаларды көңілді музыкамен қарсы алу.</p> <p>Ойынның шарты: Өртүрлі шығармадағы кейіпкерлер суреті салынған сағат бейнелі карточкалар беріледі. Жетекші таныс ән немесе әуенді ойнап, балалар «Әуенді сағаттан» сол әннің мазмұнын сай суреті сағат тілін қозғау арқылы тауып</p>	<p>Дене шынықтыру</p> <p>Жүру және тепе-теңдік сақтау жаттығулары.</p> <p>Міндеті: Еденде жатқан жолдың бойымен тура бағытта топпен жүру. Нысанаға дейін тура жолдың бойымен (ені 25-30 см, ұзындығы 2–3 м) жүру, ересектің көмегімен гимнастикалық тақтай бойымен (ені 25-30 см) жүру, ересектің көмегімен модульге (биіктігі 10–15 см) шығуға және одан түсуге үйрету, еденде жатқан лентадан</p>		<p>Дене шынықтыру</p> <p>Жүру және тепе-теңдік сақтау жаттығулары.</p> <p>Міндеті: Еденде жатқан жолдың бойымен тура бағытта топпен жүру. Нысанаға дейін тура жолдың бойымен (ені 25-30 см, ұзындығы 2–3 м) жүру, ересектің көмегімен гимнастикалық тақтай бойымен (ені 25-30 см) жүру, ересектің көмегімен модульге (биіктігі 10–15 см) шығуға және одан түсуге үйрету, еденде жатқан лентадан (арқаннан) аттап өту.</p>

	<p>бағдарлай отырып, ауызша нұсқаулармен ойын түріндегі жаттығуларды (жануарлардың қозғалысына еліктеу) педагогпен бірге орындауға үйрету.</p> <p>Негізгі қимыл-қозғалыс жаттығулары:</p> <p>1. Тепе-теңдікті сақтай отырып, бір-бірінен 10 см қашықтықта орналасқан тақтай бойымен, еңіс тақта бойымен (20-30 см) жүру.</p> <p>Ойын: «Аю отыр апанда» ойынын ойнау.</p> <p>Қорытынды: «Құстар қанат қағады» тыныс алу жаттығуы.</p> <p>Қазақ тілі</p> <p>«Жемістер мен көкөністер »</p> <p>Міндеті: Күз туралы білімдерін</p>	<p>береді.</p> <p>2. Ән айту. «Тұлпарым» Әннің мәтінін үйрету.</p> <p>3. Музыкалық-ырғақты қимыл: Яғни оңға, солға бұлғауға болады. Әннің шумағын үйреніп болған соң жалаушалармен жаттығу жасату.</p>	<p>(арқаннан) аттап өту.</p> <p>ЖДЖ: Бұрылу (оңға-солға), қолды кеуде тұсында айқастыру және екі жағына жазу, қолды шапалақтау; қолды алға, жоғары, жан-жаққа көтеру, оларды бүгіп, жазу.</p> <p>Негізгі қимыл-қозғалыс жаттығулары:</p> <p>1. Жиектері шектелген тура жолақпен (ені 20-25 см, ұзындығы 2-2,5 м) жүру.</p> <p>2.Ойын: «Доптарды себетке жинау» ойынын ойнау.</p> <p>Қорытынды: «Құстар қанат қағады» тыныс алу жаттығуы.</p>		<p>ЖДЖ: Бұрылу (оңға-солға), қолды кеуде тұсында айқастыру және екі жағына жазу, қолды шапалақтау; қолды алға, жоғары, жан-жаққа көтеру, оларды бүгіп, жазу.</p> <p>Негізгі қимыл-қозғалыс жаттығулары:</p> <p>1. Жиектері шектелген тура жолақпен (ені 20-25 см, ұзындығы 2-2,5 м) жүру.</p> <p>2.Ойын: «Доптарды себетке жинау» ойынын ойнау.</p> <p>Қорытынды: «Құстар қанат қағады» тыныс алу жаттығуы.</p>
--	--	--	--	--	---

	<p>толықтыру, жемістер мен көкөністер түсінік беру.</p> <p>Оларды ажырата білуге үйрету.</p> <p>Есте сақтау қабілетін, дүние танымын дамыту, сөздік қорын молайту.</p> <p>Балалардың жеміс ағаштарын қорғап оларға қамқор болуына ықпал ету үшін тәрбиелік әңгімелер жүргізу.</p>				
 <p>Табиғи материалдармен ойыншық жасату (жаңғақтармен) мүсіндеу.</p> <p>Мүсіндеу</p> <p>Геометриялық пішіндерді таныстыруды жалғастыру.</p> <p>Карточкалармен жеке</p>	<p>«Маша мен аю» ертегісін айтып беру, қайталап айту дағдыларын дамыту. Көңілді музыкаға билеуді үйрету.</p> <p>көркем әдебиет, музыка****</p>  <p>сурет бойына оң жақ пен сол жақты</p>	<p>Үй жануарлары мен жабайы жануарлар бейнеленген кітаптарды қарату. Жануарлардың азығы жайлы түсінігін қалыптастыру</p> <p>сөйлеуді дамыту және көркем әдебиет</p> <p>Сурет бойынша тапсырма, оң жақ және сол жақ Математика негіздері</p>	<p>Әндер мен тақпақтар және билерді қайталату.</p> <p>көркем әдебиет, музыка****</p> <p>Құрастыру материалдарынан қуыршаққа үйшік құрастыруды жетілдіру.</p> <p>құрастыру</p> <p>Еркін іс әрекеттер</p>	<p>Балалардың апта бойы жасаған жұмыстары бойынша еркін әрекеттерді ұйымдастыру.</p> <p>сурет салу, мүсіндеу, жапсыру</p> <p>Еркін іс әрекеттер</p>	

	<p>жұмыстарды орындату. Сәйкес пішінмен сызық арқылы қосу</p>  <p>математика негіздері</p>  <p>Балалардың қалауы бойынша дамытушы орталықтарда еркін іс әрекеттер</p>	<p>ажырату. Математика негіздері</p> 			
2-ші таңғы ас	<p>2-ші таңғы ас алдында қолдарын сумен сабындап жуу мәдениетін қалыптастыру. Жеңдерін өз бетімен түру, жуыну кезінде киімді суламау, жуыну кезінде суды шашыратпау білігін бекіту. Өз орнын тауып отыру. Үстел басында қарапайым мінез-құлық дағдыларын қалыптастыру: нанды үгітпеу, тамақты ауызды жауып шайнау, ауызды тамаққа толтырып сөйлемей. Тамақтанып болғаннан кейін алғыс айтуды үйрету (мәдени-гигиеналық дағдылар, өзіне-өзі қызмет ету, кезекшілердің еңбек әрекеті) Үнемді тұтынуды меңгерту, қауіпсіздік ережелері) «Суды, тамақты, энергияны үнемді тұтыну» - табиғи ресурстарға ұқыпты қарауды қалыптастыру. Асқа бата беру. Біртұтас тәрбие</p>				
Серуенге дайындық	<p>Көрсету бойынша киімдерін киюді, қимыл белсенділігіне жағымды эмоциялық қарым-қатынас білдіруді, бұрын игерген қимылдарды өздігінен орындауды жетілдіру. Киім шкафтарын тануды қалыптастыру (өзіне-өзі қызмет ету дағдылары, ұсақ моториканы дамыту)</p>				
Серуен	<p>Ауа-райын бақылау. Міндеті: Ауа-райын бақылай отырып, күз мезгілінің өзіне тән ерекшеліктерін көрсете сипаттау (экологиялық міндет). Еңбек: «Таза алаң». Міндеті: Аула</p>	<p>Күзгі жапырақтарды бақылау. Міндеті: Мезгілге байланысты жапырақ түстерінің өзгеруін</p>	<p>Алтын күзді бақылау. Міндеті: Күзгі алаңның назар аударып, күздің алғашқы белгілерін анықтау.Қай ағаштың жапырақтары ерте өзгеріске</p>	<p>Жәндіктерді бақылау. Міндеті: Күзде жәндіктер қысқа қалай дайындалады?Мінекей, құмырсқаларды қараңдаршы, өз азықтарын жинап еңбектеніп жатыр. «Қыстың қамын жаз</p>	<p>Күнді бақылау. Міндеті: Күн көзінің жарығын күннен тараған сәуле (жарық) оның бүкіл табиғат үшін пайдалы да қажеттілігін ашу (экологиялық міндет) Қимылдық ойын:</p>

	<p>сыпырушыға көмектесу.Тазалыққа, кішіпейілдікке үйрету.Үлкендердің еңбегін қадірлей білуге тәрбиелеу.</p> <p>Жеке жұмыс: Е.Өтетілеуов «Күшік».</p> <p>Міндеті: Ү дыбысының айтылуына жаттықтыру.Тақпақты мәнерлеп айтуға үйрету. Е.Өтетілеуов.</p> <p>«Күшік».</p> <p>Үреді үйшікте Біреуі қардай ақ, Аулада күшіктер Біреуі сұр жолақ</p> <p>Біреуі оның қап-қара, Бәрібір, бәрінің жұмысы біреу-ақ: Біреуі сары ала Үреді абалап</p> <p>Ойын: «Қасқыр мен қаздар».</p> <p>Міндеті:: Топ болып ойнауға, рөлдерді бөліп ойнауға қалыптастыру.</p> <p>Балалардың өз бетімен ойнауы:</p> <ol style="list-style-type: none"> 1. Өткеншек тебу. 2. Допты қуалау. <p>Тренинг: «Біз біргеміз».</p>	<p>қадағалау.</p> <p>(экологиялық міндет)</p> <p>Еңбек: Жапырақтардан гүл шоғын жасау</p> <p>Міндеті: Қол икемділігін дамыта отырып, әсемділікті, әдемілікті сезіне білуге талпындыру.</p> <p>Жеке жұмыс:</p> <p>«Күзгі жапырақ» тақпақ</p> <p>Қыстың жақын қалғанын, Желмен ұшып барады, Жапырақтар сезгендей.</p> <p>Жерге қонып үлгермей</p> <p>Міндеті: Балалардың тілдерін дамыту арқылы, сөздік қорын дамыту.</p> <p>Ойын: «Аю жүрген орманда».</p> <p>Міндеті: Қимыл</p>	<p>ұшырайтынын, түрін, түсін ажырату</p> <p>(экологиялық міндет)</p> <p>Қуандырып біздерді, Кел жемісті алтын күз Мерекелі күз келді Кемелденсін халқымыз.</p> <p>Қимылдық ойын: «Жылғадан қарғып өтеміз», «Қоян мен қасқыр».</p> <p>Міндеті:Ептілікке, жылдамдыққа бірлесіп ойнауға үйрету.</p> <p>Еңбек: «Таза алаң»</p> <p>Міндеті: Ойын алаңындағы ағаш бұтақтарын жинау.Балаларды еңбек сүйгіштікке тәрбиелеу.Бастаған ісін аяғына дейін тиянақты орындауға үйрету.</p> <p>Жеке жұмыс: «Отбасы мүшелері»</p> <p>Міндеті: Отбасы мүшелерін дұрыс атай білуге үйрету.</p> <p>Дербес ойындар.</p> <p>Тренинг:«Біз татумыз».</p>	<p>ойла» (экологиялық міндет).</p> <p>Еңбек: Біздің алаң.</p> <p>Міндеті: Ауладағы жапырақтарды жинау.Балалардың еңбекке ынтасын арттырып , өздігінен еңбек ете білуге үйрету.</p> <p>Жеке жұмыс: Тыйым сөздерді жаттату.</p> <p>Міндеті: «Суға түкірме», «Нанды баспа», «Дастархан басында кекірме» т.б сөздердің мағынасын айтып түсіндіру.</p> <p>Балалардың өз бетімен ойнауы:</p> <ol style="list-style-type: none"> 1. Тығылыспақ. 2. Тартқышқа тартылу. 3.Допты қуалау. 	<p>«Таяқшадан аттап өт», «Қуаласпақ» Міндеті: Жылдамдыққа , ептілікке баулу.</p> <p>Еңбек: Гүл шоғы.</p> <p>Міндеті: Алаңдағы жапырақтарды жинап , олардан әдемі гүл шоғын жасау.</p> <p>Жеке жұмыс: Е.Өтетілеуұлы . «Бағдаршам»</p> <p>Міндеті: Бағдаршаммен таныстыру.Жолда жүру ережелерін түсіндіру.</p> <p>Е.Өтетілеуұлы «Бағдаршам»</p> <p>Сақта көше тәртібін Сары жанса , сабыр Бағдаршамның ал «тілін» Сақтай тұрам әзір.</p> <p>Біліпт алдым мен де: Жанса қызыл шоқтай, Жасыл жанса, демде Қаламын кілт тоқтай. Алға кетем лезде.</p> <p>Балалардың өз бетімен ойнауы:</p> <ol style="list-style-type: none"> 1.Төбешіктен-
--	--	--	--	---	---

		қозғалысын дамыту Балалардың өз бетімен ойнауы: 1.Орта доп 2.Өткеншек тебу 3.Қуаласпақ Тренинг: «Бір шаңырақ астында».			төбешікке секір. 2.Күн мен түн Тренинг: «Күн шуағы».
Серуеннен оралу	Топқа оралу кезінде қатарға тұруды дағдыландыру. Асықпай педагогтің артынан жүру, жұптасып жүруді үйрету. Өз шкафтарын тану дағдысын қалыптастыру. Топта киетін аяқ киімдерін өз бетінше ауыстырып, киюін үйрету. (дербес қимыл әрекеті).				
Түскі ас	Түскі ас алдында гигиеналық шараларды орындау : қолды дұрыс жуу, өз орамалының орнын білу, қолды дұрыс сүрту, орамалды ілу көркем сөз қолдану, мысалы «Сылдырлайды мөлдір су, мөлдір суға қолыңды жу» Балаларды үстел басында дұрыс отыру, үстелге қойылған ыдыстар мен заттарды таныстыруды жалғастыру (мәдени-гигиеналық дағдылар, өзіне-өзі қызмет ету, кезекшілердің еңбек әрекеті) Асқа бата беру.				
Күндізгі ұйқы	Киім түймелерін, сырмаларын өздігінше ағытуды қалыптастыру. Киімдерін ұқыпты орындыққа іліп (немесе арнайы сөреге) қоюды үйрету. Өз төсек орнын тауып жатуды үйрету. Балалардың тыныш ұйықтауы үшін жайы баяу музыка тыңдау. Бесік жырын айтып беру (өзіне-өзі қызмет ету дағдылары, ірі және ұсақ моториканы дамыту) Балалардың тыныш ұйықтауы үшін жайы баяу музыка тыңдау. (музыка****)				
Ұйқыдан біртіндеп ояту, сауықтыру шаралары	<i>Төсектен тұрып, түйіршекті және жұмсақ жолақшалармен жүруді дағдыландыру. (дене жаттығулар мен белсенділігі)</i> Киімдерін реттілікпен өздігінен киіну. Түймелерін қадау, сырмаларын сыру, аяқ киімдерін дұрыс киюді үйрету. (өзіне-өзі қызмет ету дағдылары, ірі және ұсақ моториканы дамыту) Қолдарын жуу, құрғатып сүрту, сүлгіні өз орнына іліп қоюды үйрету. (мәдени-гигиеналық дағдылар).				
Бесін ас	Ересектің бақылауымен бетін, қолдарын ластанған кезде және тамақтың алдында өз бетінше жуу, беті мен қолын жеке орамалмен құрғатып сүрту, ересектің көмегімен өзін ретке келтіруін қалыптастыру.Өз орнын тауып отыру. Үстел басында қарапайым мінез-құлық дағдыларын қалыптастыру: нанды үгітпеу, тамақты ауызды жауып шайнау, ауызды тамаққа толтырып сөйлемейу. Тамақтанып болғаннан кейін алғыс айтуды үйрету (мәдени-гигиеналық дағдылар, өзіне-өзі қызмет ету)				

Балалардың дербес іс-әрекеті (қимылдық, ұлттық, сюжетті- рөлдік үстел үсті-баспа және басқа ойындар), бейнелеу іс-әрекеті, кітап қарау және басқалары)	<p>Ойыншықтар қайдан келеді? Бізге ойыншықты көп сыйлайтын адамдар? сөздік қорын кеңейту, байланыстырып сөйлеуді үйрету. сөйлеуді дамыту</p> <p>Сылдырмақ Өзінше бір жыр жырлап, Отыр інім былдырлап. Әрі ойыншық, әрі аспап Қолында бар сылдырмақ. <i>К. Ыбрайұлы</i> Өлеңді оқып беру. Өлеңнің мағынасын түсіндіру. Бірге жаттау. көркем әдебиет</p> <p>Балаларды орталықтарға бөліп құрастыру және сурет салу даңдыларын жетілдіру. карточкаларға қарап</p>	<p>Көлік құралдары ойыншықтарымен таныстыру. Олардың өмірдегі қызметі туралы айту, қалай ойнауға болатынын көрсету. «Артығын тап» (әуе жер, су көліктер) бойынша карточкалармен жұмыс жасату сөйлеуді дамыту Балалардың қалауы бойынша орталықтарға бөлініп көліктердің суретін салдырту, мүсінін жасату және қағазға жапсырту. сурет салу, мүсіндеу, жапсыру</p>	<p>Балалардың қалауы бойынша топтағы қалаған ойыншығын алуына жағдай жасап ойнату Таңдаған ойыншығының суретін салу және жапсыру, мүсіндеу жұмыстарын орындату Үй жануарлары мен жабайы жануарлар ойыншықтарын тамашалау. Олардың кітаптарға бейнелерін табу. Өз ойларын айтқызу. сөйлеуді дамыту</p>	<p>«Менің қуаршағым» тақырыбында әңгімелесу. Үйдегі қуыршағын сипаттау, топтағы қуыршақтармен салыстыра сөйлеуді үйрету сөйлеуді дамыту Өзінің сүйікті қуыршағының киімін бояу немесе ермексаздан сөмке, әшекей заттар жасауды меңгерту сурет салу, мүсіндеу.</p>	<p>«Ғажайып қоржын» ішінен бір ойыншықты ұстап сезу, бірақ көрмей атын атау. Топтағы ойыншықтарды сипаттауын ұйымдастыру. Қоржынана алған ойыншығы туралы не білетіндерін әңгімелету. Өздеріне ән немесе ертегі құрастыруына ықпал ету. сөйлеуді дамыту, көркем әдебиет)</p>

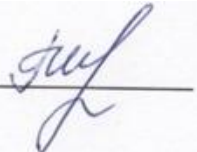
	<p>кұрастыру материалдарынан ойыншықтар құрастырту.</p> <p>кұрастыру</p> <p>Дәстүрден тыс әдіспен ойыншықтар бейнесін бояту сурет салу</p>				
Балалармен жеке жұмыс	Амирамен көлемі, пішіні, түсі бойынша ұқсас біртекті заттарды топтастыруды жалғастыру.	Тамерланға қаламды дұрыс ұстауға, тік және тұйықталған дөңгелек сызықтарды қағаз бетінде жеңіл жүргізуді жаттықтыру.:	Психологтың жұмысы: Ерханмен үнді дыбысты (Р) дұрыс дыбыстауды қалыптастыруға жұмыс жасау.	Айлинмен зат атауларын қайталап, тілдерін жаттықтыру.	Айзеремен бояумен жұмыс жасау дағдыларын жақсарту үшін қол моторикасы дұрыс дамыту жұмыстарын жүргізу.
Серуенге дайындық	Киініп-шешіну кезінде киімдерін белгілі тәртіппен киюге және шешуге жаттықтыру. Киіміндегі ұқыпсыздықты байқап, оны өз бетінше немесе ересектердің көмегімен жоюға, қол орамалды пайдалануға үйретуді жалғастыру. Қатармен жұптасып жүруді, қатарды бұзбауды үйрету. Таза ауада қандай ойындар ойнайтынын балалармен жоспарлау. (сөйлеуді дамыту, өзіне-өзі қызмет ету дағдылары, ірі және ұсақ моториканы дамыту).				
Серуен	<p>Қимылдық ойын: «Тымпи-тымпи».</p> <p>Міндеті: Топ болып ойнауға, рөлдерді бөліп ойнауға қалыптастыру.</p> <p>Ойын барысы:Тымпи-тымпи ойынын бастаушы дөңгеленіп отырған ортасына шығып: «Тым-тырыс, тымпи-тымпи», - дейді.Осы сәтте қалған</p>	<p>Қимылдық ойын: «Монданақ».</p> <p>Ойын барысы: Монданақ ойыны бойынша белдік-белбеу әйтпесе орамалды шиыршықтап алып дөңгелене</p>	<p>Қимылдық ойын: «Көрші».</p> <p>Міндеті: Балалардың ептілікке , сезімталдық,кеңістікті бағдарлай білуге үйрете отырып, батылдық сияқты қабілеттерін одан әрі дамыту.Шапшаң қимылдап, жылдам</p>	<p>Қимылдық ойын: «Итеріспек»</p> <p>Ойын барысы: Ойын көгалда өткізіледі, үлкен шеңбер сызылады, ортаға екі ойыншы шығады.Егер бір аяқпен секіріп жүріп , екі баланың біреуі екінші аяғын жерге тигізбестен қарсыласын шеңберден</p>	<p>Қимылдық ойын: «Үрпек төбет»</p> <p>Міндеті: Тез жүгіре білуге үйрету, жылдамдыққа , батылдыққа тәрбиелеу. Ойын барысы: Балалардың біреуі</p>

	<p>адамдар үндемеуге тиіс.Ортаға шыққан адам әр түрлі әзіл, сықақ, қызықты әңгімелер айтып отырғандарды күлдіруге тырысады.Белгілі уақытқа дейін өзінің осындай «өнерімен» ешкімді күлдірте алмаса, жеке адамның жанына барып , соны күлдіруге күш салады.Әзіл-сықақтары әлсіз, әсерсіз болса, аузы-мұрнын қисайтып, түрлі қолайсыз қимылдар жасап күлдіруге әрекет етеді. Осы сәтте әлгі ойыншы үн шығармауға, ортадағы адамның сұрағына жауап бермеуге тырысады.Ал, сөйлеп , күліп қойса айыпкер саналады. Айыбы үшін өлең айтып би билейді.Айбын өтегеннен кейін ол ортаға шығып, ойынды басқарып кетеді.</p>	<p>отырады.Ортаға біреу шығады.Отырғандар тізерлеп: «Әне кетті монданақ,міне кетті монданақ», - деп әндетіп, ортадағы бала сырт айнала бергенде, оны соғып қалып, орамалын қайтадан жасыра қояды.Оны жасыра алмаған ойыншы ортаға шығады.</p>	<p>жүгіруге үйрету. Ойын барысы: Балалар екі-екіден қол ұстасып , бірінің артына бірі тұрады.Олардың алдынан 3- 8 метр жерден сызық жүргізіледі.Ол сызықтың бойында торуылшы бір бала тұрады.Тәрбиешінің белгісімен ең артында тұрған бала, балалар тобының екі жағымен жүгірген бойы сызықтан өтіп қайтадан қол ұстасуы керек. Егер ұстап алса , қолынан жетектеп әкеліп , топтың алдына келіп тұрады.Ал қалған біреуі торуылшы болып, сызықтың үстінде қалады. Балалар жүгіріп келе жатқанда торуылшы оларға арқасын беріп , теріс қарап тұрады.Ортасында тұрған қасқыр қуып береді.Қолға түскен балалар ойыннан шығып қалып, келесі ойынға</p>	<p>итеріп шығарса жеңгені. Аяғын жерге тигізіп алса, жеңілгені.Ойын жалғаса береді.</p>	<p>төбетті бейнелейді; ол ортада отырады.Қалған балалар оған жай ғана жақындай түседі, ал тәрбиеші осы кезде былай дейді: Алдыңғы екі аяққа басын сұғып, Момақан, сырт пішіні жуас салғырт Әнекей жалбыр төбет жатыр сұлық, Ояталық жақындап барайық та, Белгісіз жатқаны ұйықтап, яки қалғып, Қайтер екен содан соң-қарайық та. Төбет орынан ұшып тұрып үре бастайды.Балалар қаша жөнеледі. Төбет оларды қуа жөнеледі.Балалардың бәрі жан-жаққа</p>
--	--	---	--	---	--

			кіреді.Қасқырларды ұсталып қалған балалардың арасынан сайлайды.		қашып тығылады.Төбет қайтадан ортаға отырады .Ойын жаңа бастаушымен қайта басталады.
Серуеннен оралу	Топқа оралу кезінде жылдам қатарға тұруды дағдыландыру. Асықпай бір-бірін итермей жүруді үйрету. Топта киетін аяқ киімдерін өз бетінше ауыстырып, киюін қалыптастыру. Жұмбақтар шешу, өлеңдер, әндер жаңылтпаштар, санамақтар және т.б. жаттау (көркем әрекет, дербес ойын әрекеті).				
Кешкі ас	Кешкі ас алдында гигиеналық шараларды орындау : қолды дұрыс жуу, өз орамалының орнын білу, қолды дұрыс сүрту, орамалды ілу көркем сөз қолдану, мысалы «Сылдырлайды мөлдір су, мөлдір суға қолыңды жу» Балаларды үстел басында дұрыс отыру, үстелге қойылған ыдыстар мен заттарды таныстыруды жалғастыру (мәдени-гигиеналық дағдылар, өзіне-өзі қызмет ету, кезекшілердің еңбек әрекеті) Асқа бата беру.				
Балалардың дербес іс-әрекеті (аз қимылды, үстел үсті ойындары, бейнелеу іс-әрекеті, кітаптарды қарау және басқалар)	Дидактикалық ойыны: «Көкөністер мен жемістерді ажырату» Міндеті: сазбалшық кесектерінен бөліп алу, домалату, ширату, созу, жаю тәсілдерін пайдалана отырып мүсіндеуге үйрету, балалардың жапсыруға қызығушылығын арттыру. Қағаз бетінде көлемі, түсі, пішіні бойынша әртүрлі дайын пішіндерді белгілі реттілікпен орналастыра отырып, ойдан немесе берілген тапсырма бойынша заттардың бейнесін жасау, содан соң пайда болған бейнені қағазға жапсыру. Қиярды мүсіндеу, алмұртты жапсыру. Мүсіндеу/ Жапсыру	Дидактикалық ойыны: «Фигураларды тап» Міндеті: балаларды геометриялық фигуралармен: үшбұрыш, ұстау және көру тәсілдері арқылы аталған фигураларды зерттеуге мүмкіндік беру. Қазақ халқының әшекей бұйымдарымен (сырғамен таныстыру. Мүсіндеу	Шығармашылық іс-әрекеті: «Ғимараттар» Міндеті: балалардың құрастыруға қызығушылығын арттыру, конструкторлардың түрлерімен таныстыру. Пирамида құрастыру, үшбұрыштар, призмаларды ажырата білуге, атауға және қолдануға үйрету, шама. Екі затты өлшемі бойынша (ұзын-қысқа,) салыстыру. Өлшемдері қарама-қарсы және бірдей заттарды салыстыруға үйрету.	Үстел үсті ойыны: «Кеңістікті бағдарлау» Міндеті: кеңістікті бағдарлау. Өзінің дене мүшелерін бағдарлау және осыған байланысты өзіне қатысты кеңістік бағыттарын анықтау: үстінде-астында, алдында-артында, оң-солды үйрету, ұжымдық құрылыс жасауға баулу, алдын ала келісе отырып, құрылыс бөліктерін жеке дайындау, өздерінің құрастырған бұйымдарын біріктіре отырып, дайын болған құрылыспен бірге ойнату. Көліктерге гараж құрастыру. Математика	Сюжетті-рөлдік ойыны: «Дүкенші» Міндеті: кесектерді алақандарының арасында домалату, есу, жаю тәсілдері арқылы заттарды моншақтарды мүсіндеуге үйрету, геометриялық фигуралардың (дөңгелек, шаршы, үшбұрыш) ортасына, бұрыштарына дайын ою-өрнектерді жапсыру арқылы орамал жасауды үйрету. Мүсіндеу/ Жапсыру Дидактикалық ойыны: «Атауын тап» Міндеті: сөздерді жіктелуіне, септелуіне қарай байланыстыру, зат

		<p>тәсілдерін қолдана отырып, өзіне ұнаған бұйымдарды мүсіндеу, оларды таяқшамен безендіру. Сырғаны мүсіндеу.</p> <p>Математика негіздері/Мүсіндеу</p> <p>Үстел үсті ойыны: «Киіз құрастыр»</p> <p>Міндеті: геометриялық фигуралардың (дөңгелек, шаршы, үшбұрыш) ортасына, бұрыштарына дайын ою-өрнектерді жапсыру арқылы киіз, жасауды үйрету, көлденең және тік сызықтарды салу, олардың қиылысуын жүргізе білуге, әр түрлі пішіндегі дөңгелек пішінді заттарды бейнелеу, бірнеше көлденең және тік сызықтардан тұратын заттарды бейнелеуге</p>	<p>Құрастыру/Математика негіздері.</p> <p>Өңгіме «Үш жолдас»</p> <p>Міндеті: дауысты (а,) және кейбір дауыссыз (п,б) дыбыстарды анық айту, дыбыстардың артикуляциясын нақтылау және бекіту, балалармен кейіпкерлердің әрекеттері мен олардың әрекеттерінің салдарын талқылауға үйрету.</p> <p>Сөйлеуді дамыту және көркем әдебиет</p>	<p>негіздері/құрастыру</p> <p>Еңбек іс- әрекеті: «Балықтарға жем береміз»</p> <p>Міндеті: еңбексүйгіштікке, үлкендерге көмек көрсетуге баулу.</p> <p>Қоршаған ортамен таныстыру.</p>	<p>есімдерді үстінде, астында тәрізді көмекші сөздермен бірге қолдану, оқылған шығармадан ең қызықты, мәнерлі үзінділерді қайталау, балаларға сөздер мен қарапайым сөз тіркестерін қайталап айтуға мүмкіндік беруге үйрету.</p> <p>Сөйлеуді дамыту және көркем әдебиет</p>
--	--	--	---	--	---

		үйрету. Оюдың суретін салу. <i>Жапсыру/ Сурет салу</i>			
Балалардың үйге қайтуы	Қазақ тіліндегі сөздерді зерделеу бойынша ұсыныстар беру	Режим бойынша өмір сүру» ауызша журнал	«Баланы тәрбиелеудегі отбасының рөлі» ата-ана бұрышындағы кеңес	Ас атасы – нан» балалар-ата-аналар жобасы. Міндеті : нан туралы білімді жүйелеуде білім беру қатынастарына қатысушы ретінде ата-ананың қызметін жандандыру. Жоба балалардың назарын дастарханымызда қандай жағдайда пайда болатынына аударуға, нанға ұқыпты қарауға тәрбиелеуге арналған. 3-4 жастағы мектеп жасына дейінгі балаларды тәрбиелеу және дамыту тақырыбы бойынша ата-аналардың өтініштері бойынша жеке консультациялар	Сәтті демалыс тілеу

Тексерілді :  Г.И.Елиясова

Тәрбиелеу - білім беру процесінің циклограммасы

Білім беру ұйымы шағын орталық «Кәкімбек Салыков атындағы орта мектеп» КММ-нің жанындағы «Айналайын» шағын орталығы

Топ: ортаңғы

Балалардың жасы: 3 жастан

Жоспардың құрылу кезеңі: 16.09 - 20.09.2024ж.

Педагогтің аты-жөні: Карабаева Р.Ж; Кусаинова Ж.Е

Қыркүйек – Еңбекқорлық және кәсіби біліктілік айы;


Апта дәйексөзі: Ақырын жүріп анық бас, еңбегің кетпес далаға! (Абай)

Күн тәртібі	Дүйсенбі 16.09.2024ж	Сейсенбі 17.09.2024ж	Сәрсенбі 18.09.2024ж	Бейсенбі 19.09.2024ж	Жұма 20.09.2024ж
Балаларды қабылдау	Күй қосу. Күй күмбірі. Тәрбиешінің балалармен қарым-қатынасы: отбасылық дәстүр туралы жеке әңгіме, балалармен қарым-қатынас жасау және жақсы көңіл-күй қалыптастыру ойындары. Достық атмосферасын құру. «Жақсы көңіл-күй» ойынмен қабылдау Коммуникативтік дағды	Күй қосу. Күй күмбірі. Сиқырлы сөздермен қарсы алу (көйлегің қандай әдемі т.б) Коммуникативтік дағды	Күй қосу. Күй күмбірі. Достық эстафетасы арқылы қарсы алу Коммуникативтік дағды	Күй қосу. Күй күмбірі. Көңілді күн әнімен қарсы алу Шығармашылық дағды	Күй қосу. Күй күмбірі. Қонаққа келген қуыршақпен қарсы алу Коммуникативтік дағды
Ата-аналармен немесе баланың басқа заңды өкілдерімен әңгімелесу, кеңес беру	Балалардың денсаулығы туралы Ата-аналармен немесе баланың басқа заңды өкілдерімен әңгімелесу, кеңес беру. «Баланың шкафында не болуы керек?» кеңес беру Өнегелі 15 минут	Баланың денсаулығы жайлы әңгіме. Өнегелі 15 минут	Баланың басқа балалармен қарым – қатынасы жайлы әңгіме. Өнегелі 15 минут	Топтық іс-шаралар мен меркелер жайлы әңгіме. Өнегелі 15 минут	Баланың көңіл күйі туралы әңгімелесу. Өнегелі 15 минут
Балалардың іс-әрекеті (ойын, танымдық, коммуникативтік, шығармашылық, экспериментал	«Менің Қазақстаным» Қазақстан Республикасының Гимн орындауы. Міндеттер: Балаларды патриоттық тәрбиені қалыптастырады. (музыка****) Жеке атауын ата»	«Құстарға көмектесеміз» Міндеті: Балалар құстар туралы түсініп, өз ойын айта алады. Экологиялық тәрбие	«Қайсысы қайда тіршілік етеді?» Міндеті: суреттерден көрген заттарының аттарын атап, олардың қайда өмір сүретінін айтады. Қоршаған ортамен таныстыру	«Балық аулау» Міндеті: сұрақтарға жауап бергізе отырып, логикалық қабілетін дамиды Танымдық дағдылар	«Дыбысынан таны» Міндеті: Есту қабілеттерін дамытады. Тілдік қарым -қатынас мәдениетін дұрыс қолданады. Шығармашылық дағдылар

дық, еңбек, қимыл, бейнелеу, дербес және басқалары)	Міндеті: көкіністердің аттарын жеке – жеке атап, түстерін, пішіндерін ажырата алады. Қоршаған ортамен таныстыру				
Ертеңгілік жаттығу	<p>Жалаушалармен</p> <p>I. Жүру, аяқтың ұшымен журу, жүгіру, қолдарын жанына созып жүру, жүгіру, жүру, екі қатарға тұру.</p> <p>II. Жан-жақты дамыту жаттығулар:</p> <p>Бастапқы қалып: аяқты бірге, қол төменде.</p> <p>1-қолды жоғары көтеру, 2-қолды оңға сермеу, 3-солға сермеу, 4-бастапқы қалыпқа оралу. 4-5 рет қайталау</p> <p>Бастапқы қалып аяқ арасы ашық, қол төмен.</p> <p>1-оң қолды көтеріп, солға иілу, 2-бастапқы қалып, 3-сол қолды көтеріп оңға иілу, 4-бастапқы қалып, 4-5 рет.</p> <p>Бастапқы қалып аяқ арасы ашық, қол төмен. 1-қолды алға созу, 2-отыру, 3-тұру, 4-бастапқы қалыпқа оралу. 4-5 рет қайталау.</p> <p>Бастапқы қалып аяқ арасы ашық қолдар жанында.</p> <p>1-оң қолды жоғары көтеру, 2-түсіру, 3-сол қолды жоғары көтеру, 4-бастапқы қалыпқа келу. 4-5 рет қайталау.</p> <p>III. Еркін тыныс алу жаттығулары.</p>				
Таңғы ас	<p>Таңғы ас алдында қолдарын сумен сабындап жуу мәдениетін қалыптастыру. Жеңдерін өз бетімен тұру, жуыну кезінде киімді суламау, жуыну кезінде суды шашыратпау білігін бекіту. Өз орнын тауып отыру. Үстел басында қарапайым мінез-құлық дағдыларын қалыптастыру: нанды үгітпеу, тамақты ауызды жауып шайнау, ауызды тамаққа толтырып сөйлемей.</p> <p>Тамақтанып болғаннан кейін алғыс айтуды үйрету (мәдени-гигиеналық дағдылар, өзіне-өзі қызмет ету, кезекшілердің еңбек әрекеті)</p> <p>«Суды, тамақты, энергияны үнемді тұтыну»- табиғи ресурстарға ұқыпты қарауды қалыптастыру.</p> <p>Асқа бата беру.</p>				
Ұйымдастырылған іс-әрекетті өткізуге дайындық (бұдан әрі-ҮІӘ)	Көкөністер мен жемістердің суретін салу Құмға таяқшалармен, асфальтқа бормен, өз бетінше ойдан сурет салуға мүмкіндік беру. Сурет салу	Құрылыс материалдарынан әртүрлі түстегі және пішіндегі бөлшектерден қарапайым құрылыстар құрастыру Құрастыру	Сазбалшық, камыр, ермексаз кесектерінен бөліп алу, дөңгелектеу, ширату, созу тәсілдерін пайдалана отырып, көкөністер мен жемістерді, кейбір заттарды, азық-түлік	Дайын пішіндерден заттардың бейнесін жасауға үйрету Бейнеленген заттарға сәйкес түстерді таңдау Жапсыру	Балабақшада, үйде, көшеде тәртіп сақтауға баулу. Балаларды әдепті қарым-қатынасқа үйретуді жалғастыру (амандасуға, қоштасуға, көмек көрсеткені үшін алғыс


			тағамдарын мүсіндеу дағдыларын қалыптастыру Мүсіндеу		айтуға үйрету) Қоршаған ортамен таныстыру
Білім беру ұйымының кестесі бойынша ұйымдастырылған іс-әрекет	<p>Дене шынықтыру</p> <p>Саппен жүру.</p> <p>Міндеті: Балаларды сапқа тұрғызу, бір тізбекте саппен жүру, жүгіруге жаттықтыру. Өртүрлі қалыпта допты лақтыру ептілігін дамыту. Еңіс тақтайдың үстімен еңбектеуді қайталап бекіту. Шағын топпен бір-біріне кедергі жасамай жүруге; саптан шықпай, бағытты сақтай жүру; аяқты тізеден сәл бүгіп, секіріп, аяқты алшақ, бірге ұстау дағдыларын бекіту. Мюзиканың басталуын сезініп, музыкаға сәйкес жүруге баулу.</p> <p>ЖДЖ: Бұрылу (оңға-солға), қолды кеуде тұсында айқастыру және екі жағына жазу, қолды шапалақтау; қолды алға, жоғары, жан-</p>	<p>Музыка Тақырыбы: «Құлыншақ» әні Міндеті: Әнді тыңдауға және жеңіл қозғалуға, шеңбер бойымен тұруға, жүруге дағдыландыру, жануарларға деген қызығушылық, қамқорлық сезімін ояту</p> <p>1. Балаларды музыкамен қарсы алу. Балалар біз бүгін Әжемізге қонаққа барамыз құлыншаққа мініп тезірек жетейік. "Құлыншақ" әнінің ырғағымен құлыншақ жүрісін салады, ән соңында балардың әженің үйіне келгенін түсіндіру. -Әженің үйінде үй жануарлары бар екен қанеки балалар жануарлар дауысын салып беріндерші.</p> <p>2. «Лақ» әні -Қанекей балалар</p>	<p>Дене шынықтыру</p> <p>Жүру және тепе-теңдік сақтау жаттығулары.</p> <p>Міндеті: Еденде жатқан жолдың бойымен тура бағытта топпен жүру. Нысанаға дейін тура жолдың бойымен (ені 25-30 см, ұзындығы 2–3 м) жүру, ересектің көмегімен гимнастикалық тақтай бойымен (ені 25-30 см) жүру, ересектің көмегімен модульге (биіктігі 10–15 см) шығуға және одан түсуге үйрету, еденде жатқан лентадан (арқаннан) аттап өту.</p> <p>ЖДЖ: Бұрылу (оңға-солға), қолды кеуде тұсында айқастыру және екі жағына жазу,</p>		<p>Дене шынықтыру</p> <p>Жалпы дамытушы жаттығулар.</p> <p>Міндеті: Тізені бүгіп жазу (екіншісіне тұрып), еденде отырған қалпында, таяныштан ұстап отырып аяқтың ұшымен тұру, алға, жанына, артқа қадам жасау, аяқты алға, өкшеге қою; табандарды бүгу (жазу), қатарында тұрған – отырған адамға қолындағы затты бере отырып, тұлғасын оңға-солға бұру, шалқасынан жатқан қалыпта қолдары мен аяқтарын бірдей қимылдатып, аяқтарын көтеру және түсіру, арқасынан</p>

	<p>жаққа көтеру, оларды бүгіп, жазу, саусақтарын ашып жұму.</p> <p>Негізгі қимыл-қозғалыс жаттығулары:</p> <p>1. Екі қолмен 1-1,25 м арақашықтықтағы (көлденең) нысанаға (кеуде тұсынан, төменнен, жоғарыдан) лақтыру.</p> <p>Ойын: «Сылдырмақпен әуенді жалғастыр» ойынын ойнау.</p> <p>Қорытынды: «Кім жоқ?» аз қимылды ойын</p> <p>Қазақ тілі</p> <p>«Менің ойыншықтарым» Міндеті: Балалардың сөздік қорларын байыту, ойыншықтардың қазақша атауын есте сақтауға жаттықтыру. Қазақ тіліндегі сөздер мен сөйлемдерді түсініп және күнделікті өмірде қолдана білуге үйрету.</p>	<p>әжемізге лақ туралы ән айтып берейік.</p> <p>Дидактикалық ойын: «Анасын тап» -Балалар берілген суреттегі жануарлардың төлін табу керек қане кім жақсы табады екен.</p>	<p>қолды шапалақтау; қолды алға, жоғары, жан-жаққа көтеру, оларды бүгіп, жазу, саусақтарын ашып жұму.</p> <p>Негізгі қимыл-қозғалыс жаттығулары:</p> <p>1. Алға қарай ұмтыла екі аяқтап секіртпемен, лентамен секіру.</p> <p>2. Жиектері шектелген тура жолақпен (ені 20-25 см, ұзындығы 2-2,5 м) жүруді қайталау.</p> <p>Ойын: «Тауық пен балапандар» ойынын ойнау.</p> <p>Қорытынды: «Ненің жүрісі?» ойынын ойнау.</p>		<p>бүйіріне, ішіне және кері қарай аударылу, алға, жан-жағына қарай еңкею.</p> <p>ЖДЖ: Бұрылу (оңға-солға), қолды кеуде тұсында айқастыру және екі жағына жазу, қолды шапалақтау; қолды алға, жоғары, жан-жаққа көтеру, оларды бүгіп, жазу, саусақтарын ашып жұму.</p> <p>Негізгі қимыл-қозғалыс жаттығулары:</p> <p>1. Баланың көзінің және кеудесінің тұсынан әртүрлі заттардың астымен 0,5-1,5 м арақашықтыққа доптарды домалату.</p> <p>Ойын: «Күшіктің құйрығы» ойынын ойнау.</p> <p>Қорытынды: «Қоян</p>
--	---	---	---	--	--

					қайда?» ойнын ойнау.
 <p>күз мезгілі туралы не білетінін анықтау. Олар туралы не білгісі келетінін сұрау.</p> <p>Дидактикалық ойын «Кім екенін тап» ертегі желісі бойынша ойыншықты тауып, атауын үйрету.</p> <p>сөйлеуді дамыту және көркем әдебиет</p>	<p>«Ғажайып қапшық» дидактикалық ойыны. Шарты: қапшықтан заттар бейнеленген суреттерді бір-бірден алып шығады. Мысалы: – Аспазға азық-түлік, қазан, таба, тамақ пісіретін плита керек. – Дәрігерге дәрумендер, температура өлшегіш (градусник), дәке керек.</p> <p>сөйлеуді дамыту, қоршаған ортамен таныстыру</p>	 <p>«Бала бала балапан» әнін айтқызу. би қимылдарын жасату. Балапан туралы не білетінін сұрау.</p> <p>сөйлеуді дамыту</p> <p>«Құс қанат» оюын таныстыру, қалаулары бойынша түстерді таңдап бояту.</p> <p>сурет салу ұлттық құндылық</p> <p>Құрастыру материалдарынан карточкаларға қарап балапан құрастыруға көмектесу құрастыру</p>	 <p>«Қай ертегіден» дидактикалық ойыны арқылы суреттерді көрсетіп, қай ертегі кейіпкері екенін тауып, әңгімелеуді қалыптастыру. Ертегілерде күз бейнесі қалай бейнелегенін суреттерден көрсету.</p> <p>көркем әдебиет</p> <p>Суреттегі ертегі кейіпкерлерін салыстыру, санату</p> <p>математика негіздері</p> <p>Балалардың таңдауы бойынша ертегі желісі негізінде шығармашылық жұмыстарды жасату.</p> <p>сурет салу, мүсіндеу жапсыру</p>	<p>Терезеден көліктерді көрсету, дауыстарын салу. Кімнің үйінде көлік бар.. Дөңгелектерін қалай ауыстырады. Диалог құруды үйрету.</p> <p>көркем әдебиет</p> <p>Әр түрлі көлемде ермексаздан дөңгелектер жасату. Оларды салыстыру, санату, (математика негіздері және мүсіндеу)</p> <p>Көліктерге арнап гараж құрастырғызу (құрастыру)</p>	

2-ші таңғы ас	2-ші таңғы ас алдында қолдарын сумен сабындап жуу мәдениетін қалыптастыру. Жеңдерін өз бетімен түру, жуыну кезінде киімді суламау, жуыну кезінде суды шашыратпау білігін бекіту. Өз орнын тауып отыру. Үстел басында қарапайым мінез-құлық дағдыларын қалыптастыру: нанды үгітпеу, тамақты ауызды жауып шайнау, ауызды тамаққа толтырып сөйлемей. Тамақтанып болғаннан кейін алғыс айтуды үйрету (мәдени-гигиеналық дағдылар, өзіне-өзі қызмет ету, кезекшілердің еңбек әрекеті) Үнемді тұтынуды меңгерту, қауіпсіздік ережелері) «Суды, тамақты, энергияны үнемді тұтыну» - табиғи ресурстарға ұқыпты қарауды қалыптастыру. Асқа бата беру. Біртұтас тәрбие				
Серуенге дайындық	Көрсету бойынша киімдерін киюді, кимыл белсенділігіне жағымды эмоциялық қарым-қатынас білдіруді, бұрын игерген қимылдарды өздігінен орындауды жетілдіру. Киім шкафтарын тануды қалыптастыру (өзіне-өзі қызмет ету дағдылары, ұсақ моториканы дамыту)				
Серуен	Күнді бақылау Міндеті: Балаларды табиғат құбылыстарымен таныстыру: күнің қысқаруы, түннің ұзаруы түсінік беру (экологиялық міндет) Бақылау: Серуен алдында балалардың көңіл – күй көтере отырып, бүгін күн ашық, бірақ күн ыстық емес, жаздағыдай қатты қыздырмайды. Тәрбиеші күннің ауысып, орналасқан жерін байқатады; (күндіз және кешкілікте) күннің шығуын, батуын бақылау; күн сәулесінің терезеге түсуі бойынша күннің орналасуын белгілеу. Жұмбақ: Ақ сандығым ашылды Ішінен жібек шашылды (күннің көзі)	Шықты бақылау Міндеті: Балаларды табиғат құбылысы шықпен таныстыру (экологиялық міндет) Бақылау: Неге шөп дымқыл? Бұл дымқылдық қайдан келді деп ойлайсындар? Бұл қандай құбылыс? (Шық) Ол қалай пайда болды? (күн ұясына батқаннан кейін жер, шөп, жапырақтар суып шық пайда болады. Шық - бұл түнгі өсімдіктердің беті және топырақтарда жиналған дымның тамшысы; Шық қандай ауа -райында пайда болады? Ашық күні ме ,әлде бұлтты күні бола ма?(шық ашық күні пайда	Күзгі аспанды, бұлтты бақылау Міндеті: Өлі табиғат аспан туралы түсінік беру; аспанның әсемдігін бақылауды қалыптастыру; шығармашылық қабілеттерін дамыту, аспанның ашықтығы туралы білімдерін жетілдіру.Бұлт туралы түсінік беру. Аспанның түсі күзде қалай өзгереді? (аспан кеңейген сияқты, жақсы көрінеді, жоғарғы жағы қою күлгін, ал шеттері ақшыл). Түнде және күндіз аспанда не пайда болады? (Аспан ашық: күндіз – Күн, кешке – ай және жұлдыздар) (экологиялық міндет)	Аула тазалаушыны бақылау Міндеті: Балаларға аула тазалаушы еңбегі жөнінде мағлұмат беру. Үлкендер еңбегін бағалай білуге. Қоршаған ортаны таза ұстау мақсатында азда болса өз үлестерін қосуға тәрбиелеу (экологиялық міндет) Көркем сөз: Қамымызды ойлайды Тазалайды жинайды Құрметтейміз бәріміз Тазалықшы ағайды Қарандаршы , жолдарда қаншама жапырақтар жатыр. Ол жапырақты кім тазалайды? *Аула тазалаушы қандай еңбек етеді. *Ол кісінің қолында	Күзгі желді бақылау Міндеті: Балаларды табиғат құбылыстары,желдің соғуын,желдің бағытын,жылдамдығын бақылауға ажырата білуге үйрету (экологиялық міндет) Тәрбиеші балалармен қай жақтан жел соғып тұрғанын бақылайды. Күндіз аспанда қалықтап бара жатқан бұлттарды бақылау. Жапырақтардың желден сыбдырлағанын тыңдау. Қағаздан жасаған таспа(лента), неге сыбдырлайды? (соққан желден қозғалып сылдырлайды) . Жерге түскен

	<p>Аспандағы алып доп Жарқырайды жарық боп (күн) Көркем сөз: Күз де келді, күз келді Күдерін жаз үзгенді Күз де келді, күз келді Көкте бұлттар жүзді енді. Күз де келді, күз келді Құстар мекен іздеді. Қ. Мырзалиев Қимылды ойын: «Қоңыздар» Еңбек: құмсалғышты жапырақтардан тазарту.</p>	<p>болады, бұлтты күні болмайды.) Жұмбақ: Мөлдіреген жүзімді, Ұстап едім, езілді. (Шық) Таңертең бар, кешке жоқ Кеш түгелі түсте жоқ Мен әдемі моншақпын Ірі емеспін, ұсақпын, Мойнына ешкім таға алмас (Шық) Қозғалмалы ойын: «Мысық пен торғайлар» Алаңдағы еңбек: қураған өсімдіктерді жинау.</p>	<p>Болжам: аспанда бірнеше күн ақ бұлттар пайда болса- күннің суытқаны. Жұмбақтар: Аспаннан домалап, көп моншақ төгілді, Бусанды бар алып, терледі, керілді. Бұл не? (Жаңбыр) Күндер қысқарады, түндер ұзарады Кім біледі, кім айтады бұл қай кезде болады? (Күз) Жұмбақ: Көлігі жоқ, көшеді, Өзін кезбе деседі. (бұлт) Қозғалмалы ойын: «Орамал тастау». Алаңдағы еңбек: Құмсалғышты қоқыстан тазарту. (жапырақ, қағаздарды жинау)</p>	<p>қандай құралдары бар? *Біз өз ауламызды, тұратын жерімізді лаптауымыз керек пе? *Үлкендер еңбегін қалай бағалауымыз керек? Міндеті: қоқыстарды белгіленген орынға жинауға, үлкендерге көмек көрсете білуге тәрбиелеу; аула тазалаушының құралымен танып, білу. Қимыл – қозғалыс ойын: «Жапалақ» Міндеті: Баланы біраз уақытқа дейін қозғалмай тұруға және мұқият тыңдай білуді үйретеді. Еңбек алаңында жұмыс істеу: қоқыстарды белгіленген орынға жинау.</p>	<p>жапырақтарды, жоғары қарай лақтырып бақылау. Балалармен желді күні бұлттардың қозғалысын бақылауға болады .Желдің қатты соғуын анықтау үшін олармен ойын ойнатамыз айналма (вертушка), желбіреуішпен. Көркем сөз: – Бұлт-ау көктен төнесің, Қайдан көшіп келесің, – Мухит үрлесе, желемін! Жел үрлесе желемін! Қимыл – қозғалыс ойын «Ұшақтар». Міндеті: әр –түрлі бағытта жүгіріп жүруге үйрету, бір – бірін қағып соқпай жүруге үйрету. Белгі бойынша жүріп тоқтауға жатықтыру. Алаңдағы еңбек . Екі топқан бөлініп ұшқан жапырақтарды шелек жинау.</p>
Серуеннен оралу	<p>Топқа оралу кезінде қатарға тұруды дағдыландыру. Асықпай педагогтің артынан жүру, жұптасып жүруді үйрету. Өз шкафтарын тану дағдысын қалыптастыру. Топта киетін аяқ киімдерін өз бетінше ауыстырып, киюін үйрету. (дербес</p>				

	қимыл әрекеті).				
Түскі ас	Түскі ас алдында гигиеналық шараларды орындау : қолды дұрыс жуу, өз орамалының орнын білу, қолды дұрыс сүрту, орамалды ілу көркем сөз қолдану, мысалы «Сылдырлайды мөлдір су, мөлдір суға қолыңды жу» Балаларды үстел басында дұрыс отыру, үстелге қойылған ыдыстар мен заттарды таныстыруды жалғастыру (мәдени-гигиеналық дағдылар, өзіне-өзі қызмет ету, кезекшілердің еңбек әрекеті) Суды, тамақты, энергияны үнемді тұтыну –табиғи ресурстарға ұқыпты қарауды қалыптастыру. Асқа бата беру.				
Күндізгі ұйқы	Киім түймелерін, сырмаларын өздігінше ағытуды қалыптастыру. Киімдерін ұқыпты орындыққа іліп (немесе арнайы сөреге) қоюды үйрету. Өз төсек орнын тауып жатуды үйрету. Балалардың тыныш ұйықтауы үшін жайы баяу музыка тыңдау. Бесік жырын айтып беру (өзіне-өзі қызмет ету дағдылары, ірі және ұсақ моториканы дамыту) Балалардың тыныш ұйықтауы үшін жайы баяу музыка тыңдау. (музыка****)				
Ұйқыдан біртіндеп ояту, сауықтыру шаралары	<i>Төсектен тұрып, түйіршекті және жұмсақ жолақшалармен жүруді дағдыландыру. (дене жаттығулар мен белсенділігі)</i> Киімдерін реттілікпен өздігінен киіну. Түймелерін қадау, сырмаларын сыру, аяқ киімдерін дұрыс киюді үйрету. (өзіне-өзі қызмет ету дағдылары, ірі және ұсақ моториканы дамыту) Қолдарын жуу, құрғатып сүрту, сүлгіні өз орнына іліп қоюды үйрету. (мәдени-гигиеналық дағдылар).				
Бесін ас	Ересектің бақылауымен бетін, қолдарын ластанған кезде және тамақтың алдында өз бетінше жуу, беті мен қолын жеке орамалмен құрғатып сүрту, ересектің көмегімен өзін ретке келтіруін қалыптастыру.Өз орнын тауып отыру. Үстел басында қарапайым мінез-құлық дағдыларын қалыптастыру: нанды үгітпеу, тамақты ауызды жауып шайнау, ауызды тамаққа толтырып сөйлемей. Тамақтанып болғаннан кейін алғыс айтуды үйрету (мәдени-гигиеналық дағдылар, өзіне-өзі қызмет ету)				
Балалардың дербес іс-әрекеті (қимылдық, ұлттық, сюжетті-рөлдік үстел үсті-баспа және басқа ойындар), бейнелеу іс-әрекеті, кітап қарау және басқалары)	 Таңертең қандай іс әрекет жасағандарын күн тәртібі кестесі бойынша көрсету. Жыл мезгілдерін санау, табиғат бұрышынан өзгерістерді анықтату. математика негіздері Сазбалшықтың,	Үстел үсті театр ойыншықтарын сол жақтан оң жаққа қарай орналастыру дағдыларын дамыту Математика негіздері,көркем әдебиет Құрастырмалы ойынышықтардан төрт	 Торғай ойыншықтарын сол жақтан оң жаққа қарай орналастыру мен салыстырту (үлкен, кіші) Математика негіздері	  «Шалқан» және «Жеті лақ» ертегілерін айтып беру дағдыларын пысықтау.	Кітаптардан ертегілерді қарау. Суреттер арқылы ертегі айтып беру дағдысын қалыптастыру. сөйлеуді дамыту Балалардың таңдауы бойынша көлік түрлерінің суретін

	<p>ермексаздың қасиеттерімен танысу дағдыларын жетілдіру. Сазбалшық, қамыр, ермексаз кесектерінен бөліп алу, дөңгелектеу, ширату, созу тәсілдерін пайдалана отырып, көкөністер мен жемістерді, кейбір заттарды, азық-түлік тағамдарын мүсіндеу дағдыларын қалыптастыру.</p> <p>Дайын пішіндерден заттардың бейнесін жасауға үйрету;</p> <p>Желімдеу техникасының бастапқы дағдыларын игеру. мүсіндеу, жапсыру</p> <p>Табиғи материалдардан үй құстарына үйшік құрастырту. құрастыру</p>	<p>түлікке қора құрастырту</p> <p>Құрастыру</p> <p>Фланелеграфта төрт түлікті төлдерімен сол жақтан оң жаққа қарай жапсыруды пысықтау</p> <p>Жапсыру</p>	<p>«Әнші балапан» әнін тыңдату, сюжеттік мүсіндеуді орындату.Мүсіндеу, музыка****</p>	<p>Кітаптарға қарап айту. дауысты (а, ә, е, о, ұ) және кейбір дауыссыз (п-б, к-қ, т-д, ж-ш, с-з) дыбыстарды айта білуін пысықтау. сөйлеуді дамыту</p>	<p>салып, дайын дөңгелектерді көліктерге жапсыру жұмыстарын орындату сурет салу, мүсіндеу, жапсыру</p>
Балалармен жеке жұмыс	<p>Тамерланға «Қимылды есте сақта» ойынын ойнату.</p> <p>Міндеті: Көрсетілген қимылды түсіну, есте сақтау және көбейту қабілетін дамыту; қол-көз</p>	<p>Ерханға тапсырма: «Ертегі кейіпкерін біл»</p> <p>Міндеті : Кейіпкерді аталған белгі бойынша анықтау Қарым-қатынас дағдылары</p>	<p>Абаймен ойын. «Кім қайда ұйықтайды»</p> <p>Міндеті : Ақыл-ой қабілетін, негізгі геометриялық фигура туралы түсінігін дамыту; түс атауын бекіту; үлгі</p>	<p>Айзермен жұмыс: «Саусақтармен сурет салу»</p> <p>Міндеті: Ұсақ моториканы дамыту; түстерді зерттеуге көмектесу</p>	<p>Айлинге тапсырма: «Зат және әрекет» Міндеті: Балалардың заттың қасиеті туралы білімін бекіту; олардың сөздік қорын байытуға және кеңейтуге ықпал ету</p>

	жадын, зейінді дамыту Физикалық дағдылар		бойынша таңдау Танымдық және зияткерлік дағдылар әрекетін қалыптастыру	Шығармашылық дағдылар, зерттеу қызметі	Әлеуметтік- эмоционалды дағдылар
Серуенге дайындық	Киініп-шешіну кезінде киімдерін белгілі тәртіппен киюге және шешуге жаттықтыру. Киіміндегі ұқыпсыздықты байқап, оны өз бетінше немесе ересектердің көмегімен жоюға, қол орамалды пайдалануға үйретуді жалғастыру. Қатармен жұптасып жүруді, қатарды бұзбауды үйрету. Таза ауада қандай ойындар ойнайтынын балалармен жоспарлау. (сөйлеуді дамыту, өзіне-өзі қызмет ету дағдылары, ірі және ұсақ моториканы дамыту).				
Серуен	<p>«Қояндар мен қасқыр» ойыны Міндеті: Балаларды кеңістікте берілген белгі бойынша қимылдауға үйрету Міндеті: Балаларды мәтін сөзіне байланысты қимылдауын қалыптастыру. Ойынға қатысушылардың біреуін қасқыр етіп таңдап алады, қалған балалар қоянның рөлін бейнелейді. Алаңның бір жағында қояндар өздеріне үйшік жасап жатады (дөңгелектер сызады). Ойын басында қояндар өздерінің үйлерінде тұрады, қасқыр-алаңның екінші шетінде. Тәрбиеші былай дейді: Шоқақ- шоқақ жүгіріп, Шөпті жалмап жеседі, Қояндар кетіп барады.</p>	<p>«Отбасы мүшелерін ата» Міндеті: Балалар отбасы мүшелерін орын-орнына орналастыру. Есте сақтау, зейін қою қабілеттерін жетілдіру. Ойнаушылар саны: 8 бала Құрал-жабдықтары: Отбасы мүшелерінің суреттері; апа, ата, әке, шеше, ағай, апай және бала. Ойынның барысы: Тәрбиеші үстел үстіне отбасы мүшелерінің суретін қояды. Балалар бір бірден шығып сурет арасыннан өз отбасында кім бар екенін тауып, атап, көрсетіп береді.</p>	<p>«Әуе таяқ» Балалар екі топқа бөлінеді. Әр топта 5-тен 10 –ға дейін ойыншы. Болады. Екі топқа екі таяқша (жұмсақ) беріледі, жерге түзу сызық сызылады. Ойыншының біреуі ортаға шығады да бір алақанына зат жасырып, екінші қолының жұдырығын бірдей жұмады. Екінші ойыншы зат жасырылған қолды тапса, ойынды бастаушы сол болады. Сөйтіп қолындағы таяғын жоғары лақтырады. Осы кезде қасындағы таяғын лақтырады да, қасындағы баланың таяғын қағып түсіруі шарт. Таяқты қағып түсірген бала өз тобына</p>	<p>«Сипап сезу арқылы санау» Міндеті: Сипай сезіп санау арқылы қарамай-ақ екі топтағы заттарды салыстыруға үйрету (артық, кем, тең); санау дағдыларын бекіту; салыстыруда беттестіру тәсілін қолдана білу. Мазмұны. Тәрбиеші үстелінің үстінде орамалмен жабылған заттардың екі тобы (4 кірпіш, 5 жүк машинасы) қойылады. Шақырылған бала бір топтағы заттардың санын орамалды ашпай қолмен ұстап санау арқылы анықтап, қорытынды санды айтады және осылайша екінші топтағы заттар да саналады. Қарамай-</p>	<p>Тышқан мен мысық. Ойын Міндеті: : балаларды шапшаң әрі шыдамды, ұйымшылдыққа үйрету. Ойын шарты: Бұл ойынға топ балары бәрі тегіс қатыса алады. Балаларды (қақпа қалың) дөңгелене тұрғызып, ортаға тәрбиеші көмегімен тышқанмен мысық сайланады. Мысық тышқанды қуып ұстап алуы керек. Дөңгелене тұрған балалар тышқанды яғни мысықтан құтқару үшін, қақпадан тышқанды шығарып, діберіп мысықты шығармауға тырысады. Мысық тышқанды ұстау үшін шапшаңдық</p>

	<p>-Қасқыр жоқ па?- деседі.</p> <p>Тұрған көгі құлпырып.</p> <p>Тың-тыңдайды абайлап.</p> <p>Көгалды іздеп табады.</p> <p>Қояндар үйлерінен жүгіріп –жүгіріп шығады да, алаңда ойнай бастайды.</p> <p>Олар бірлесе екі аяқтап секіреді, біресе тізерлеп шөп жұлады. Қасқыр келіп қалған жоқ па екен деп жан –жағына қарайды.</p> <p>Тәрбиеші соңғы сөзін айтқан кезде қасқыр сайдан шығады да қояндарды ұстауға ұмтылып, қуа жөнеледі.</p> <p>Қояндар өз үйлеріне қарай қашады. Ұстаған қояндарын қасқыр алып кетеді. Қасқыр кетісімен тәрбиеші өлеңнің мәтінің қайталайды, ойын басынан басталады. 2-3 қоянды ұстағаннан кейін басқа қасқыр белгіленеді.</p> <p>Балалар үйшікті бір-біріне жақын жасамауын қадағалау керек.</p>		ұпай әкеледі.	<p>ақ, қай топтағы заттардың артық не кем екенін салыстырады. Содан кейін жабулы орамал алынады да, барлық балалармен жауаптың дұрыстығы тексеріледі. Ары қарай топтарды салыстыру арқылы неше артық, неше кем екенін анықтау, теңестіру жұмыстарын жүргізуге болады.</p>	<p>керек.Мысық тышқанды ұстап алса,ойынға келесі жаңа балалар қатыса отырып алмаса береді. Қажет құралдар: мысық мен тышқан бетперделері. (дене шынықтыру**)</p>
Серуеннен оралу	<p>Топқа оралу кезінде жылдам қатарға тұруды дағдыландыру. Асықпай бір-бірін итермей жүруді үйрету. Топта киетін аяқ киімдерін өз бетінше ауыстырып, киюін қалыптастыру. Жұмбақтар шешу, өлеңдер, әндер жаңылтпаштар, санамақтар және т.б. жаттау (көркем әрекет, дербес ойын әрекеті).</p>				
Кешкі ас	<p>Кешкі ас алдында гигиеналық шараларды орындау : қолды дұрыс жуу, өз орамалының орнын білу, қолды дұрыс сүрту, орамалды ілу көркем сөз қолдану, мысалы «Сылдырлайды мөлдір су, мөлдір суға қолыңды жу»</p>				

	<p>Балаларды үстел басында дұрыс отыру, үстелге қойылған ыдыстар мен заттарды таныстыруды жалғастыру (мәдени-гигиеналық дағдылар, өзіне-өзі қызмет ету, кезекшілердің еңбек әрекеті)</p> <p>Суды, тамақты, энергияны үнемді тұтыну –табиғи ресурстарға ұқыпты қарауды қалыптастыру.</p> <p>Асқа бата беру.</p>				
<p>Балалардың дербес іс-әрекеті (қимылдық, ұлттық, сюжетті-рөлдік үстел үсті-баспа және басқа ойындар), бейнелеу іс-әрекеті, кітап қарау және басқалары)</p>	<p>Дидактикалық ойыны: «Үй жануарлары» Міндеті: бірнеше бөліктерді қосу, қысу, біріктіру арқылы мүсіндеу дағдыларын қалыптастыру, балалардың жапсыруға қызығушылығын арттыру, балалардың жапсыруға қызығушылығын арттыру. Қағаз бетінде көлемі, түсі, пішіні бойынша әртүрлі дайын пішіндерді белгілі реттілікпен орналастыра отырып, ойдан немесе берілген тапсырма бойынша заттардың бейнесін жасау, содан соң пайда болған бейнені қағазға жапсыру. Қошақанды мүсіндеу, жапсыру. <i>Мүсіндеу/ Жапсыру</i></p>	<p>Дидактикалық ойыны: «Сиқырлы қапшық» Міндеті:балалардың жапсыруға қызығушылығын арттыру. Қағаз бетінде көлемі, түсі, пішіні бойынша әртүрлі дайын пішіндерді белгілі реттілікпен орналастыра отырып, қуыршақтың бейнесін жасау, содан соң пайда болған бейнені қағазға жапсыру, сурет салу кезінде қарындашты, қылқаламды қатты қыспай, дұрыс ұстауды үйрету.Қуыршақты жпсыру, суретін салу. <i>Жапсыру/ Сурет салу</i></p>	<p>Шығармашылық іс-әрекеті: «Текшелер» Міндеті: құрастыру дағдыларын дамыту, негізгі құрылыс бөлшектерін: текшелерді ажырата білуге, атауға және қолдануға үйрету, бұрын алынған дағдыларды: төсеу, бекіту, қою қолдана отырып, жаңа ғимараттар салу, қоршау құрастыру. геометриялық фигуралар. Балаларды геометриялық фигуралармен: үшбұрыш, , ұстау және көру тәсілдері арқылы аталған фигураларды зерттеуге мүмкіндік беру. <i>Құрастыру/ Математика негіздері.</i></p>	<p>Үстел үсті ойыны: «Апта күндері» Міндеті: уақытты бағдарлау. Қарама-қарсы тәулік бөліктерін бағдарлау: күндіз-түнде, таңертең-кешке,ұжымдық құрылыс жасауға баулу, алдын ала келісе отырып, құрылыс бөліктерін жеке дайындау, өздерінің құрастырған бұйымдарын біріктіре отырып, қала құрастыру дайын болған құрылыспен бірге ойнату. <i>Математика негіздері/құрастыру</i> Еңбек іс- әрекеті: «Гүлдерді қопсыту» Міндеті:еңбексүйгіштікке ,үлкендерге көмек көрсетуге баулу. <i>Қоршаған ортамен таныстыру.</i></p>	<p>Шығармашылық іс-әрекеті: «Анама арналған кілем» Міндеті: бірнеше бөліктерді қосу, қысу, біріктіру арқылы өсімдіктерді мүсіндеу дағдыларын қалыптастыру. Жеке жұмыстарын ұжымдық композицияларға біріктіру дағдыларын қалыптастыру, геометриялық фигуралардың (дөңгелек, шаршы, үшбұрыш) ортасына, бұрыштарына дайын ою-өрнектерді жапсыру арқылы кілем жасауды үйрету. <i>Мүсіндеу/жапсыру</i> Әңгіме:«Күз мезгілі» Міндеті: ересектердің сөзін тыңдау және түсіну, сөйлеу әдебінің тиісті формаларын дұрыс қолдану, ересектермен диалог құру, берілген сұрақтарды тыңдау</p>

					және толық жауап беруге үйрету. Кейіпкерлерді сипаттау үшін дауыс ырғағының мәнерлі қарапайым тәсілдерін қолдану. <i>Сөйлеуді дамыту және көркем әдебиет</i>
Балалардың үйге қайтуы	Ата-анаға кеңес: Үйде баласымен қарандашпен жұмыс жасауларына кеңес беру.	Ата-аналарға балаларға оқылатын қызықты ертегілер туралы ақыл-кеңестер беру.	Балалар отбасында өздері не істей алатындары туралы әңгімелесу.	Кеңес: Бала өміріндегі жолда жүрі ережелері.	Демалыстарды жақсы өткізу ниетін білдіру

Тексерілді : Г.И.Елиясова

Тәрбиелеу - білім беру процесінің циклограммасы

Білім беру ұйымы шағын орталық «Кәкімбек Салыков атындағы орта мектеп» КММ жанындағы «Айналайын» шағын орталығы

Топ: ортаңғы

Балалардың жасы: 3 жастан


Жоспардың құрылу кезеңі: 23.09 - 27.09.2024ж.

Педагогтің аты-жөні: Карабаева Р.Ж; Кусаинова Ж.Е

Қыркүйек – еңбекқорлық және кәсіби біліктілік айы

Апта дәйексөзі: Еңбек – жай ғана қызмет емес, адам болмысының айнасы. (Абай)

Күн тәртібі	Дүйсенбі 23.09.2024ж	Сейсенбі 24.09.2024ж	Сәрсенбі 25.09.2024ж	Бейсенбі 26.09.2024ж	Жұма 27.09.2024ж
Балаларды қабылдау	Күй қосу, күй күмбірі. Балалық шақ күйінің сүйемелдеуімен түрлі түсті асықтармен қарсы	Күй қосу, күй күмбірі. Қонаққа келген қуыршақпен	Күй қосу, күй күмбірі. Достық эстафетасы арқылы қарсы алу Коммуникативтік	Күй қосу, күй күмбірі. Балаларды қоңыраумен қарсы алу. Сылдыратып қоңырауын соғып	Күй қосу, күй күмбірі. Сиқырлы сөздермен қарсы алу (көйлегің қандай әдемі т.б)

	алу. Ұлттық құндылық	қарсы алу Сұрақ-жауап доп арқылы Коммуникативтік дағды	дағды	кіріп, келесі балаға береді Коммуникативтік дағды	Коммуникативтік дағды
Ата-аналармен немесе баланың басқа заңды өкілдерімен әңгімелесу, кеңес беру	Баланың бақшаға бейімделуі жайлы әңгіме. Өнегелі 15 минут	Баланың денсаулығы жайлы әңгіме. Өнегелі 15 минут	Баланың басқа балалармен қарым – қатынасы жайлы әңгіме. Өнегелі 15 минут	Топтық іс-шаралар мен меркелер жайлы әңгіме. Өнегелі 15 минут	Баланың көңіл күйі туралы әңгімелесу. Өнегелі 15 минут
Балалардың іс-әрекеті (ойын, танымдық, коммуникативтік, шығармашылық, эксперименталдық, еңбек, қимыл, бейнелеу, дербес және басқалары)	«Менің Қазақстаным» Қазақстан Республикасының Гимн орындауы. Міндеттер: Балаларды патриоттық тәрбиені қалыптастырады. (музыка****)  Мнемотехника әдісі. Ойыншықтарды сипаттау. Әр топ балалары өздерінің қолындағы ойыншықтарды сипаттап айтып береді. Коммуникативтік дағды	«Әжең туралы әңгімелеп бере» баланың сөздік қорын туысқандарының атауларын білдіретін сөздермен байыту. Коммуникативтік дағды	«Көңілді кубиктер» Кубиктерді пайдаланып, түрлі құрастырулар жасайды. «р», «қ» дыбыстарын дқыс айтуға үйрету. Коммуникативтік дағды	Тақпақ жаттау. «Ойыншықтар». Ойыншықтарым көп менің, Бәрін жақсы көремін. Кешке дейін жалықпай, Бірге ойнап жүремін Көркем әдебиет.	«Қасқыр мен түлкі» тапқырлыққа үйренеді, ертегінің соңын өз қиялдары бойынша аяқтауды біледі. арқылы шығармашылық қабілеттерін дамыту. Балалармен жеке жұмыс. Түстеріне қарай заттарды топтауға үйрету.
Ертеңгілік жаттығу	Жалаушалармен І. Жүру, аяқтың ұшымен жүру, жүгіру, қолдарын жанына созып жүру, жүгіру, жүру, екі қатарға тұру.				

	<p>II. Жан-жақты дамыту жаттығулар:</p> <p>Бастапқы қалып: аяқты бірге, қол төменде.</p> <p>1-қолды жоғары көтеру, 2-қолды оңға сермеу, 3-солға сермеу, 4-бастапқы қалыпқа оралу. 4-5 рет қайталау</p> <p>Бастапқы қалып аяқ арасы ашық, қол төмен.</p> <p>1-оң қолды көтеріп, солға иілу, 2-бастапқы қалып, 3-сол қолды көтеріп оңға иілу, 4-бастапқы қалып, 4-5 рет.</p> <p>Бастапқы қалып аяқ арасы ашық, қол төмен. 1-қолды алға созу, 2-отыру, 3-тұру, 4-бастапқы қалыпқа оралу. 4-5 рет қайталау.</p> <p>Бастапқы қалып аяқ арасы ашық қолдар жанында.</p> <p>1-оң қолды жоғары көтеру, 2-түсіру, 3-сол қолды жоғары көтеру, 4-бастапқы қалыпқа келу. 4-5 рет қайталау.</p> <p>III. Еркін тыныс алу жаттығулары.</p>				
Таңғы ас	<p>Таңғы ас алдында қолдарын сумен сабындап жуу мәдениетін қалыптастыру. Жеңдерін өз бетімен тұру, жуыну кезінде киімді суламау, жуыну кезінде суды шашыратпау білігін бекіту. Өз орнын тауып отыру. Үстел басында қарапайым мінез-құлық дағдыларын қалыптастыру: нанды үгітпеу, тамақты ауызды жауып шайнау, ауызды тамаққа толтырып сөйлемей. Тамақтанып болғаннан кейін алғыс айтуды үйрету (мәдени-гигиеналық дағдылар, өзіне-өзі қызмет ету, кезекшілердің еңбек әрекеті)</p> <p>«Суды, тамақты, энергияны үнемді тұтыну»- табиғи ресурстарға ұқыпты қарауды қалыптастыру.</p> <p>Асқа бата беру.</p>				
Ұйымдастырылған іс-әрекетті өткізуге дайындық (бұдан әрі-ҰІӨ)	<p>«Адам еңбегі» презентациясын қарау</p> <p>Міндеті: балаларды Адам еңбегімен таныстыру; балаларға еңбек өте маңызды екенін, бір-бірімізге көмектесуіміз керек екенін көрсету</p> <p>қоршаған ортамен таныстыру</p>	<p>«Кімге онсыз оларсыз болмайды?» Міндеті: балалардың әртүрлі кәсіптердегі адамдарға қажетті материалдар, құралдар мен жабдықтар туралы білімдерін бекіту; кәсіптердің атауын қазақ тілінде оқыту</p>	<p>«Күзгі орманда» Міндеті: қарама-қарсы сипаттағы аспаптық пьесаларды тыңдауға үйрету. Ән айту: аспаптың сүйемелдеуімен ересек адаммен бірге ән айту дағдыларын қалыптастыру.</p> <p>музыка****</p>	<p>Психогимнастика «Бағбан» жаттығуы</p> <p>Міндеті: қиялды, қимылдардың мәнерлілігін дамыту</p> <p>физикалық дағды</p>	<p>«Жұмысты таңдау» дидактикалық ойыны</p> <p>Міндеті: балаларға еңбегі бақылау саласында болмаған адамдардың кәсіптері туралы қарапайым түсініктер беру; кез келген кәсіптегі адамдардың еңбегіне қызығушылық тудыру; кәсіптердің атауын қазақ тілінде бекіту</p> <p>сөйлеуді дамыту, , қазақ тілі***</p>

		қоршаған ортамен танысу, сөйлеуді дамыту, қазақ тілі***			
Білім беру ұйымының кестесі бойынша ұйымдастырылған іс-әрекет	<p>Дене шынықтыру Жүру және тепе-теңдік сақтау жаттығулары.</p> <p>Міндеті: Еденде жатқан жолдың бойымен тура бағытта топпен жүру. Нысанаға дейін тура жолдың бойымен (ені 25-30 см, ұзындығы 2–3 м) жүру, ересектің көмегімен гимнастикалық тақтай бойымен (ені 25-30 см) жүру, ересектің көмегімен модульге (биіктігі 10–15 см) шығуға және одан түсуге үйрету, еденде жатқан лентадан (арқаннан) аттап өту.</p> <p>ЖДЖ: Бұрылу (оңға-солға), қолды кеуде тұсында айқастыру және екі жағына жазу,</p>	<p>Музыка Тақырыбы: «Әуенді сағат» ойыны</p> <p>Міндеті: Үйренген ән, әуендерді есте сақтап, бекіту үшін қолданылады. Әртүрлі көңіл күйдегі әуендерді кіріспесінен немесе үзіндісінен табуға машықтандырады</p> <p>1.Музыка залында балаларды көңілді музыкамен қарсы алу. Ойынның шарты: Әртүрлі шығармадағы кейіпкерлер суреті салынған сағат бейнелі</p>	<p>Дене шынықтыру Шеңбермен жүру.</p> <p>Міндеті: Балаларды шеңбер құру және шеңбер бойы жүру және жүгіруге жаттықтыру. Гимнастикалық орындықтың үстімен жүру дағдыларын қалыптастыру. Жаттығулар орындау кезінде дұрыс тыныс ала білуге дағдыландыру.</p> <p>ЖДЖ: Бұрылу (оңға-солға), қолды кеуде тұсында айқастыру және екі жағына жазу, қолды шапалақтау; қолды алға, жоғары, жан-жаққа көтеру, оларды бүгіп, жазу, саусақтарын ашып</p>		<p>Дене шынықтыру Шеңбермен жүру.</p> <p>Міндеті: Педагогтің артынан жүру, жұптасып жүру, шеңбер бойымен қол ұстасып жүру, қарқынды өзгерте отырып жүру, бағытты өзгерте отырып жүру, жүруден жүгіруге ауысу, музыкаға сәйкес қимыл жасауға дағдыландыру. Доптарды бір-біріне домалатуды үйрету.</p> <p>ЖДЖ: Бұрылу (оңға-солға), қолды кеуде тұсында айқастыру және екі жағына жазу, қолды шапалақтау; қолды алға, жоғары, жан-жаққа көтеру, оларды бүгіп, жазу,</p>

<p>қолды шапалақтау; қолды алға, жоғары, жан-жаққа көтеру, оларды бүгіп, жазу.</p> <p>Негізгі қимыл-қозғалыс жаттығулары:</p> <p>1. Еденде 10-20 см қашықта (2 арқаннан тұратын жолақ арқылы) жатқан арқаннан секіру.</p> <p>Ойын: «Кім жақсы еңбектейді» ойынын ойнау.</p> <p>Қорытынды: «Өз орныңды тап!»</p> <p>Қазақ тілі</p> <p>Тақырыбы: «Менің кітабым»</p> <p>Міндеті: Ана тіліндегі дауысты және айтылуы және дыбысталуы ұқсас дауыссыз б-п, г-ғ, к-қ, ж-ш, з-с, н-ң, р-л дыбыстарды дұрыс, анық айтуды үйрету</p>	<p>қолды шапалақтау; қолды алға, жоғары, жан-жаққа көтеру, оларды бүгіп, жазу.</p> <p>Негізгі қимыл-қозғалыс жаттығулары:</p> <p>1. Еденде 10-20 см қашықта (2 арқаннан тұратын жолақ арқылы) жатқан арқаннан секіру.</p> <p>Ойын: «Кім жақсы еңбектейді» ойынын ойнау.</p> <p>Қорытынды: «Өз орныңды тап!»</p> <p>Қазақ тілі</p> <p>Тақырыбы: «Менің кітабым»</p> <p>Міндеті: Ана тіліндегі дауысты және айтылуы және дыбысталуы ұқсас дауыссыз б-п, г-ғ, к-қ, ж-ш, з-с, н-ң, р-л дыбыстарды дұрыс, анық айтуды үйрету</p>	<p>карточкалар беріледі. Жетекші таныс ән немесе әуенді ойнап, балалар «Әуенді сағаттан» сол әннің мазмұнын сай суреті сағат тілін қозғау арқылы тауып береді.</p> <p>2. Ән айту. «Тұлпарым» Әннің мәтінін үйрету.</p> <p>3. Музыкалық-ырғақты қимыл: Яғни оңға, солға бұлғауға болады. Әннің шумағын үйреніп болған соң жалаушалармен жаттығу жасату.</p>	<p>жұму.</p> <p>Негізгі қимыл-қозғалыс жаттығулары:</p> <p>1. Гимнастикалық орындықтың үстімен жүру.</p> <p>2. Шеңбер құру және шеңбер бойы жүру және жүгіруді қайталап бекіту.</p> <p>Ойын: «Допты қуып жет» ойынын ойнау</p> <p>Қорытынды: «Допты үрлеу» тыныс алу жаттығуларын жасау.</p> <p>ене шынықтыру</p>		<p>саусақтарын ашып жұму.</p> <p>Негізгі қимыл-қозғалыс жаттығулары:</p> <p>1. Доптарды бір-біріне домалату.</p> <p>2. Еденде жатқан арқаннан секіруді қайталау.</p> <p>Ойын: «Мысық пен тышқандар» ойынын ойнау.</p> <p>Қорытынды: «Бокс» тыныс алу жаттығуын жасау.</p>
<p>Балаларға келген хатты көрсету. Ашып хатта суреттерді алып көрсету. Бұл қандай</p>	<p>Балаларға келген хатты көрсету. Ашып хатта суреттерді алып көрсету. Бұл қандай</p>	<p>Ойын мен ойын жаттығулары арқылы сөздік қорын кеңейту.</p>	<p>Геометриялық пішіндерді тану (дөңгелек, үш</p>	<p>Кітап орталығында кітаптардан жемістер мен көкөністердің суреттерді көрсетіп</p>	<p>Балаларға топтағы жеміс пен көкөніс макет ойыншығымен ойнауға жағдай жасау.</p>

	<p>жеміс немесе көкөністанисындар ма?деп сұрау Әр балаға бір сурет алып атауға беру. Ол атауларда дауысты (а, ә, е, о, ұ) және кейбір дауыссыз (п-б, к-қ, т-д, ж-ш, с-з) дыбыстарды айтқызу арқылы дыбыстардың артикуляциясын нақтылау және бекіту</p> <p>Сөйлеуді дамыту</p> <p>Иісім жұпар аңқыған, Бақшадағы шырынмын. Жеп көргендер тамсанған – Балдай тәтті қауынмын. Көркем әдебиет</p>	<p>Екі бала арасында доппен ойын. Допты бір біріне берер кезде бір бала жемістерді, ал екіншісі көкөністерді атайды. Барлық баланың ойын ойнауын қамтамасыз ету.</p> <p>Сөйлеуді дамыту</p> <p>Балалардың қалауы бойынша дамытушы орталықтарға бөлініп дербес шығармашылық әрекеттер жасау. Ыдыстарға жемістермен көкөністерді салу. Балалардың қалауы бойынша</p> <p>Сурет салу</p>	<p>бұрыш, шаршы) және атау.</p> <p>Жемістермен көкөністер қандай пішінге сәйкес келеді. Карточкалармен жұмыс.</p> <p>Математика негіздері</p> <p>Пластиналарды тік бағытта және көлденең орналастыру тәсілдерін пайдалану арқыл</p> <p>ы қарапайым құрылыстар құрастыру.</p> <p>Құрастыру</p>	<p>сұрақтар қою. Тіл ұстарту жаттығуын жасау. Із —із —із —бақшадағы сәбіз Ет – ет- ет- алма толы себет.</p> <p>Сөйлеуді дамыту және көркем әдебиет</p> <p>Ірі және ұсақ құрылыс материалдарынан құрастыру дағдыларын жетілдіру.</p> <p>Құрастыру</p>	<p>Ойнап отырған ойыншығы тура сұрау. Бұл ойыншық несімен ұнайды. Оның түсі, пішіні қандай және т.б сөйлеуде зат есімдерді жекеше, көпше түрде қолдану.</p> <p>Апта бойы жаттаған тақпақ пен тіл ұстарту жаттығуын қайталап айтқызу.</p> <p>Сөйлеуді дамыту және көркем әдебиет</p> <p>Балалардың қалауы бойынша сурет салу немесе ермексазбен еркін шығармашылық жұмыстар ұйымдастыру. Сурет салу Мүсіндеу</p>
--	--	--	---	--	---

		Ширату, созу тәсілдерін пайдалана отырып, көкөністер мен жемістерді мүсіндеу. Мүсіндеу			
2-ші таңғы ас	2-ші таңғы ас алдында қолдарын сумен сабындап жуу мәдениетін қалыптастыру. Жеңдерін өз бетімен тұру, жуыну кезінде киімді суламау, жуыну кезінде суды шашыратпау білігін бекіту. Өз орнын тауып отыру. Үстел басында қарапайым мінез-құлық дағдыларын қалыптастыру: нанды үгітпеу, тамақты ауызды жауып шайнау, ауызды тамаққа толтырып сөйлемей. Тамақтанып болғаннан кейін алғыс айтуды үйрету (мәдени-гигиеналық дағдылар, өзіне-өзі қызмет ету, кезекшілердің еңбек әрекеті) Үнемді тұтынуды меңгерту, қауіпсіздік ережелері) «Суды, тамақты, энергияны үнемді тұтыну» - табиғи ресурстарға ұқыпты қарауды қалыптастыру. Асқа бата беру. Біртұтас тәрбие				
Серуенге дайындық	Көрсету бойынша киімдерін киюді, қимыл белсенділігіне жағымды эмоциялық қарым-қатынас білдіруді, бұрын игерген қимылдарды өздігінен орындауды жетілдіру. Киім шкафтарын тануды қалыптастыру (өзіне-өзі қызмет ету дағдылары, ұсақ моториканы дамыту)				
Серуен	Күз мезгілін бақылау Міндеті: балаларға күз мезгілі туралы түсінік беру (экологиялық міндет). Еңбек: Участкедегі шашылған ағаш бұтақтарын жинату. Міндеті: Еңбекке баулу (еңбек қызметі) Көркем әдебиет бойынша жеке жұмыс Көркем сөз: «Күз» Берекесін сыйлауға Өлкемізге күз келді.	Бұлтты бақылау Міндеті: балаларға бұлттың неге ұқсайтынын, қай бағытқа көшіп жатқанын бақылатып әңгімелеу (экологиялық міндет). Еңбек: Участкедегі шашылған	Құстарды бақылау Міндеті: Күзгі құстардың өмірі жайлы түсінік беру (экологиялық міндет). <i>(қоршаған ортамен танысу-әлеуметтік қызмет)</i> Көркем сөз: «Суық торғай» (С. Қалиев) Торғай-торғай тоңдың ба,	Ағаштардан желмен ұшып түсіп жатқан жапырақтарды бақылау. Міндеті: Жапырақтардың ағаштардан қалай түскенін бақылап, әдемі жапырақтардың айналаға қалай сән беріп тұрғанын әңгімелету (экологиялық міндет). Еңбек: Шашылған жапырақтар	Құмдағы іздерді бақылау Міндеті: : Учаскелердегі құмдағы іздердің кімнің ізі екенін айыра білуге үйрету. Өз іздерін бір-бірімен салыстыру (экологиялық міндет). Еңбек: Құм салғыштағы құмды күрекшелерімен көтеру.

	<p>Жемістерін жинауға Шақырады біздерді. Қимылды ойын. «Кептерді қуып жет» Міндеті: Белгілі бір тапсырмаларды орында арқылы еркін жүру және жүгіру дағдыларын қалыптастыру. <i>(дене қозғалысы қызметі)</i> Еркін ойындар.</p>	<p>жапырақтарды жинату. Міндеті: Еңбекке баулу. <i>(еңбек қызметі)</i> Көркем әдебиет бойынша көркем сөз: «Бұлт» Қ. Әлімқұлов Түрленді дала, бау- бақша, Құлпыра қалды тау жақта. Қара бұлтты жел қуып Жөнep берді аулаққа. Қимылды ойындар. «Түсті автокөліктер» Жаттығуларды заттармен және заттарсыз орындау. Еркін ойындар</p>	<p>Қарап қойып жай ғана, Тұра алмайсың орныңда? Жем іздейсің айнала. Бір қонасың, бір ұшы Үйге кірші, торғайым, Отырасың бүрісіп. Мен аяздан қорғаймы Еңбек: Құстарға жем шашу. Міндеті: Құстарға қамқор болуға тәрбиелеу. <i>(еңбек әрекеті)</i> Балалармен жеке жұмыс: балаларға өздері білетін құстар туралы тақпақтар айтқызу. Қимылды ойын3 «Ақ қоян» <i>(дене қозғалысы)</i> Еркін ойын</p>	<p>қалдықтарын жинау. Міндеті: еңбекке баулу. <i>(еңбек қызметі)</i> Көркем сөз: Ертегі оқып беру «Ағаштар ұйықтайма?» <i>(көркем әдебиет-әлеуметтік қызмет)</i> Қимылды ойын. «Қасқырлар мен лақтар» <i>(дене қозғалысы)</i> Еңбек әрекеті</p>	<p>Міндеті: еңбексүйгіштікке тәрбиелеу. <i>(еңбек қызметі)</i> Жұмбақ: Жиып-теріп болатын, Қамбаға астық толатын, Қызыл қырман ойнайтын, Қай мезгіл деп ойлайсың? (Күз) <i>(көркем әдебиет-коммуникативті қызмет)</i> Жеке жұмыс: «Күз» тақпағын қайталап айту Қимылды ойын. «Жапалақтар» <i>(дене қозғалысы)</i> Еркін ойын</p>
Серуеннен оралу	<p>Топқа оралу кезінде қатарға тұруды дағдыландыру. Асықпай педагогтің артынан жүру, жұптасып жүруді үйрету. Өз шкафтарын тану дағдысын қалыптастыру. Топта киетін аяқ киімдерін өз бетінше ауыстырып, киюін үйрету. (дербес қимыл әрекеті).</p>				
Түскі ас	<p>Түскі ас алдында гигиеналық шараларды орындау : қолды дұрыс жуу, өз орамалының орнын білу, қолды дұрыс сүрту, орамалды ілу көркем сөз қолдану, мысалы «Сылдырлайды мөлдір су, мөлдір суға қолыңды жу» Балаларды үстел басында дұрыс отыру, үстелге қойылған ыдыстар мен заттарды таныстыруды жалғастыру (мәдени-гигиеналық дағдылар, өзіне-өзі қызмет ету, кезекшілердің еңбек әрекеті) Суды, тамақты, энергияны үнемді тұтыну –табиғи ресурстарға ұқыпты қарауды қалыптастыру. Асқа бата беру.</p>				
Күндізгі ұйқы	<p>Киім түймелерін, сырмаларын өздігінше ағытуды қалыптастыру. Киімдерін ұқыпты орындыққа іліп (немесе</p>				

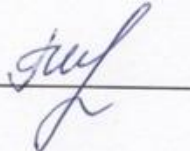
	арнайы сөреге) қоюды үйрету. Өз төсек орнын тауып жатуды үйрету. Балалардың тыныш ұйықтауы үшін жайы баяу музыка тыңдау. Бесік жырын айтып беру (өзіне-өзі қызмет ету дағдылары, ірі және ұсақ моториканы дамыту) Балалардың тыныш ұйықтауы үшін жайы баяу музыка тыңдау. (музыка****)				
Ұйқыдан біртіндеп ояту, сауықтыру шаралары	<i>Төсектен тұрып, түйіршекті және жұмсақ жолақшалармен жүруді дағдыландыру. (дене жаттығулар мен белсенділігі)</i> Киімдерін реттілікпен өздігінен киіну. Түймелерін қадау, сырмаларын сыру, аяқ киімдерін дұрыс киюді үйрету. (өзіне-өзі қызмет ету дағдылары, ірі және ұсақ моториканы дамыту) Қолдарын жуу, құрғатып сүрту, сүлгіні өз орнына іліп қоюды үйрету. (мәдени-гигиеналық дағдылар).				
Бесін ас	Ересектің бақылауымен бетін, қолдарын ластанған кезде және тамақтың алдында өз бетінше жуу, беті мен қолын жеке орамалмен құрғатып сүрту, ересектің көмегімен өзін ретке келтіруін қалыптастыру.Өз орнын тауып отыру. Үстел басында қарапайым мінез-құлық дағдыларын қалыптастыру: нанды үгітпеу, тамақты ауызды жауып шайнау, ауызды тамаққа толтырып сөйлемеу. Тамақтанып болғаннан кейін алғыс айтуды үйрету (мәдени-гигиеналық дағдылар, өзіне-өзі қызмет ету)				
Балалардың дербес іс-әрекеті (қимылдық, ұлттық, сюжетті- рөлдік үстел үсті-баспа және басқа ойындар), бейнелеу іс-әрекеті, кітап қарау және басқалары)	Көкөністер мен жемістерді себеттергесалу. бірдей заттарды салыстыру бойынша заттардың әртүрлі болатыны туралы түсінік беру Математика негіздері Сазбалшық, қамыр, ермексаз кесектерінен бөліп алу, дөңгелектеу. Ұжымдық жұмыс жүзім. Балалар бір бірден жасап, сабағына	Жемістер мен көкөністер туралы видео материал көрсету. Тыңдауға, бейнелі сөздерді естесактауға үйрету Көркем әдебиет бөлме өсімдіктерінің түрлері (шегіргүл, қазтамақ, бегония және тағы басқа),	Жалпы белгілерібойынша жемістер мен көкөністерді топтастыр у. тапқакты мағыналы, асықпай және дыбыстарды анық айтуғаүйрету. Иісім жұпар аңқыған, Бақшадағы шырынмын. Жеп көргендер тамсанған – Балдай тәтті	дөңгелек пішінді жемістердің суретін салу Сурет салу көңілді музыкаға, еркін би қимылдарын жасау арқылы көңіл күйлерін көтеру музыка****	Алдын ала даярлаған ірі және барынша ұсақэлементтерді орналастыру мен желімдей білуі; үлкен және кішкентай көкөністерді жапсыру. Жапсыру Құрастыру заттарынан ағаштармен жемістерқұрастыру Құрастыру

	жинап, жүзім сабағын жасау. Мүсіндеу Дайын пішіндерден заттардың бейнесін жасауға үйрету. Жапсыру	олардың ерекшеліктері туралы білімдерін қалыптастыру. Қоршаған ортамен таныстыру	қауынмын. Сөйлеуді дамыту, көркем әдебиет желімдеудің техникасы; желімді қылқаламға ұқыпты түрде жағып алуды үйрету арқылы жемістерді жапсыру. Жапсыру		
Балалармен жеке жұмыс	Аяламенмен күз мезгілінің белгілерін қайталау.	Ерхан, Айлинмен күз айларын атауға үйрету	Тамерланға симметриялық пішіндерді, ою-өрнектерді дұрыс орналастыруды қалыптастыру.	Абай, Айзеремен күз мезгіліндегі адам еңбегімен таныстыру	Амираны күз мезгіліндегі ауа райы құбылыстары жайлы баяндауға үйрету.
Серуенге дайындық	Киініп-шешіну кезінде киімдерін белгілі тәртіппен киюге және шешуге жаттықтыру. Киіміндегі ұқыпсыздықты байқап, оны өз бетінше немесе ересектердің көмегімен жоюға, қол орамалды пайдалануға үйретуді жалғастыру. Қатармен жұптасып жүруді, қатарды бұзбауды үйрету. Таза ауада қандай ойындар ойнайтынын балалармен жоспарлау. (сөйлеуді дамыту, өзіне-өзі қызмет ету дағдылары, ірі және ұсақ моториканы дамыту).				
Серуен	Күз мезгілін бақылау Міндеті: балаларға күз мезгілі туралы түсінік беру (экологиялық міндет). Еңбек: Учаскедегі шашылған ағаш бұтақтарын жинату. Міндеті: Еңбекке баул	Бұлтты бақылау балаларға бұлттың неге ұқсайтынын, қай бағытқа көшіп жатқанын бақылатып әңгімелеу (экологиялық	Құстарды бақылау Міндеті: Күзгі құстардың өмірі жайлы түсінік беру (экологиялық міндет). (қоршаған ортамен танысу-әлеуметтік қызмет)	Ағаштардан желмен ұшып түсіп жатқан жапырақтарды бақылау. Міндеті: Жапырақтардың ағаштардан қалай түскенін бақылап, әдемі жапырақтардың айналаға қалай сән беріп тұрғанын әңгімелету	Құмдағы іздерді бақылау Міндеті: Учаскелердегі құмдағы іздердің кімнің ізі екенін айыра білуге үйрету. Өз іздерін бір-бірімен салыстыру (экологиялық

	<p>(<i>еңбек қызметі</i>)</p> <p>Көркем әдебиет бойынша жеке жұмыс</p> <p>Көркем сөз: «Күз»</p> <p>Берекесін сыйлауға</p> <p>Өлкемізге күз келді.</p> <p>Жемістерін жинауға</p> <p>Шақырады біздерді.</p> <p>Қимылды ойын.</p> <p>Міндеті: «Кептерді құрметтеу»</p> <p>Белгілі бір тапсырмаларды орындау арқылы еркін жүру және жүгіру дағдыларын қалыптастыру.</p> <p>(<i>дене қозғалысы қызметі</i>)</p> <p>Еркін ойындар.</p>	<p>міндет).</p> <p>Еңбек:</p> <p>Учаскедегі шашылған жапырақтарды жинату.</p> <p>Міндеті: Еңбек баулу.</p> <p>(<i>еңбек қызметі</i>)</p> <p>Көркем әдебиет бойынша көркем сөз: «Бұлт» Қ. Әлімқұлов</p> <p>Түрленді дала, бау- бақша, Құлпыра қалды тау жақта.</p> <p>Қара бұлтты жел қуып</p> <p>Жөнep берді аулаққа.</p> <p>Қимылды ойындар.</p> <p>«Түсті автокөліктер»</p> <p>Жаттығуларды заттармен және заттарсыз орындау.</p> <p>Еркін ойындар</p>	<p>Көркем сөз: «Суық торғай» (С. Қалиев)</p> <p>Торғай-торғай тоңдың ба,</p> <p>Қарап қойып жай ғана,</p> <p>Тұра алмайсың орнында?</p> <p>Жем іздейсің айнала.</p> <p>Бір қонасың, бір ұшы</p> <p>Үйге кірші, торғайым,</p> <p>Отырасың бүрісіп.</p> <p>Мен аяздан қорғаймы</p> <p>Еңбек: Құстарға жем шашу.</p> <p>Міндеті: Құстарға қамқор болуға тәрбиелеу.</p> <p>(<i>еңбек әрекеті</i>)</p> <p>Балалармен жеке жұмыс: балаларға өздері білетін құстар туралы тақпақтар айтқызу.</p> <p>Қимылды ойын3</p> <p>«Ақ қоян»</p> <p>(<i>дене қозғалысы</i>)</p> <p>Еркін ойын</p>	<p>(экологиялық міндет).</p> <p>Еңбек: Шашылған жапырақтар қалдықтарын жинау.</p> <p>Міндеті: еңбекке баулу.</p> <p>(<i>еңбек қызметі</i>)</p> <p>Көркем сөз: Ертегі оқып беру</p> <p>«Ағаштар ұйықтайма?»</p> <p>(<i>көркем әдебиет-әлеуметтік қызмет</i>)</p> <p>Қимылды ойын.</p> <p>«Қасқырлар мен лақтар»</p> <p>(<i>дене қозғалысы</i>)</p> <p>Еңбек әрекеті</p>	<p>міндет).</p> <p>Еңбек: Құм салғыштағы құмды күрекшелерімен көтеру.</p> <p>Міндеті: еңбексүйгіштікке тәрбиелеу.</p> <p>(<i>еңбек қызметі</i>)</p> <p>Жұмбақ:</p> <p>Жиып-теріп болатын, Қамбаға астық толатын,</p> <p>Қызыл қырман ойнайтын,</p> <p>Қай мезгіл деп ойлайсың? (Күз)</p> <p>(<i>көркем әдебиет-коммуникативті қызмет</i>)</p> <p>Жеке жұмыс: «Күз» тақпағын қайталап айту</p> <p>Қимылды ойын.</p> <p>«Жапалақтар»</p> <p>(<i>дене қозғалысы</i>)</p> <p>Еркін ойын</p>
Серуеннен оралу	<p>Топқа оралу кезінде жылдам қатарға тұруды дағдыландыру. Асықпай бір-бірін итермей жүруді үйрету. Топта қиетін аяқ киімдерін өз бетінше ауыстырып, киюін қалыптастыру. Жұмбақтар шешу, өлеңдер, әндер жаңылтпаштар, санамақтар және т.б. жаттау (көркем әрекет, дербес ойын әрекеті).</p>				
Кешкі ас	<p>Кешкі ас алдында гигиеналық шараларды орындау : қолды дұрыс жуу, өз орамалының орнын білу, қолды дұрыс</p>				

	<p>сұрту, орамалды ілу көркем сөз қолдану, мысалы «Сылдырлайды мөлдір су, мөлдір суға қолыңды жу» Балаларды үстел басында дұрыс отыру, үстелге қойылған ыдыстар мен заттарды таныстыруды жалғастыру (мәдени-гигиеналық дағдылар, өзіне-өзі қызмет ету, кезекшілердің еңбек әрекеті) Суды, тамақты, энергияны үнемді тұтыну –табиғи ресурстарға ұқыпты қарауды қалыптастыру. Асқа бата беру.</p>				
<p>Балалардың дербес іс-әрекеті (аз қимылды, үстел үсті ойындары, бейнелеу іс-әрекеті, кітаптарды қарау және басқалар)</p>	<p>Дидактикалық ойыны: «Үй жануарлары» Міндеті: бірнеше бөліктерді қосу, қысу, біріктіру арқылы мүсіндеу дағдыларын қалыптастыру, балалардың жапсыруға қызығушылығын арттыру, балалардың жапсыруға қызығушылығын арттыру. Қағаз бетінде көлемі, түсі, пішіні бойынша әртүрлі дайын пішіндерді белгілі реттілікпен орналастыра отырып, қуыршақтың бейнесін жасау, содан соң пайда болған бейнені қағазға жапсыру. Қошақанды мүсіндеу, жапсыру. Мүсіндеу/ Жапсыру</p>	<p>Дидактикалық ойыны: «Сикырлы қапшық» Міндеті: балалардың жапсыруға қызығушылығын арттыру. Қағаз бетінде көлемі, түсі, пішіні бойынша әртүрлі дайын пішіндерді белгілі реттілікпен орналастыра отырып, қуыршақтың бейнесін жасау, содан соң пайда болған бейнені қағазға жапсыру, сурет салу кезінде қарындашты, қылқаламды қатты қыспай, дұрыс ұстауды үйрету. Қуыршақты жапсыру,</p>	<p>Шығармашылық іс-әрекеті: «Текшелер» Міндеті: құрастыру дағдыларын дамыту, негізгі құрылыс бөлшектерін: текшелерді ажырата білуге, атауға және қолдануға үйрету, бұрын алынған дағдыларды: төсеу, бекіту, қою қолдана отырып, жаңа ғимараттар салу, қоршау құрастыру. геометриялық фигуралар. Балаларды геометриялық фигуралармен: үшбұрыш, , ұстау және көру тәсілдері арқылы аталған фигураларды зерттеуге мүмкіндік беру. Құрастыру/ Математика негіздері.</p>	<p>Үстел үсті ойыны: «Апта күндері» Міндеті: уақытты бағдарлау. Қарама-қарсы тәулік бөліктерін бағдарлау: күндіз-түнде, таңертең-кешке, ұжымдық құрылыс жасауға баулу, алдын ала келісе отырып, құрылыс бөліктерін жеке дайындау, өздерінің құрастырған бұйымдарын біріктіре отырып, қала құрастыру дайын болған құрылыспен бірге ойнату. Математика негіздері/құрастыру Еңбек іс- әрекеті: «Гүлдерді қопсыту» Міндеті: еңбексүйгіштікке, үлкендерге көмек көрсетуге баулу. Қоршаған ортамен таныстыру.</p>	<p>Шығармашылық іс-әрекеті: «Анама арналған кілем» Міндеті: бірнеше бөліктерді қосу, қысу, біріктіру арқылы өсімдіктерді мүсіндеу дағдыларын қалыптастыру. Жеке жұмыстарын ұжымдық композицияларға біріктіру дағдыларын қалыптастыру, геометриялық фигуралардың (дөңгелек, шаршы, үшбұрыш) ортасына, бұрыштарына дайын ою-өрнектерді жапсыру арқылы кілем жасауды үйрету. Мүсіндеу/жапсыру Әңгіме: «Күз мезгілі» Міндеті: ересектердің сөзін тыңдау және түсіну, сөйлеу әдебінің тиісті формаларын дұрыс қолдану, ересектермен диалог құру, берілген</p>

		суретін салу. <i>Жапсыру/ Сурет салу</i>			сұрақтарды тыңдау және толық жауап беруге үйрету. Кейіпкерлерді сипаттау үшін дауыс ырғағының мәнерлі қарапайым тәсілдерін қолдану. <i>Сөйлеуді дамыту және көркем әдебиет</i>
Балалардың үйге қайтуы	Баланың бүгінгі көңіл-күйін баяндау	Баланың бүгінгі тәртібі жайлы әңгімелесу	Баланың бүгінгі жетістігі жайлы әңгіме	Ауа райына байланысты баланың киімі туралы әңгіме	Алда болатын іс-шараларға қатысты әңгіме

Тексерілді :  Г.И.Елиясова

Тәрбиелеу - білім беру процесінің циклограммасы

Білім беру ұйымы: «Кәкімбек Салықов атындағы орта мектеп» КММ-нің жанындағы «Айналайын» шағын орталығы

Топ: ортаңғы

Балалардың жасы: 3 жастан

Жоспардың құрылу кезеңі: 30.09 - 04.10.2024ж.

Педагогтің аты-жөні: Карабаева Р.Ж; Кусаинова Ж.Е

Қыркүйек – Еңбекқорлық және кәсіби біліктілік айы;

Апта дәйексөзі:

Еңбек — жай ғана қызмет емес, адам болмысының айнасы. /Абай

Күн тәртібі	Дүйсенбі 30.09.2024ж	Сейсенбі 01.10.2024ж	Сәрсенбі 02.10.2024ж	Бейсенбі 03.10.2024ж	Жұма 04.10.2024ж
Балаларды қабылдау	Күй әуенін қосу. Күй күмбірі. Балаларды көтеріңкі көңіл-күймен қарсы алу. «Көңіл-күйінді көрсет» ойын жаттығуы - балалардың оң мінез-құлық	Күй әуенін қосу. Күй күмбірі. Баланың бүгінгі көңіл күйі, оны не қызықтыратыны туралы сұрау, баланы жеке пікірін білдіруге	Күй әуенін қосу. Күй күмбірі. Шармен , көтеріңкі көңіл күймен қарсы алу Баланың бүгінгі көңіл күйі, оны не қызықтыратыны	Күй әуенін қосу. Күй күмбірі. Қонаққа келген қоянның ойыншығымен қарсы алу Баланың бүгінгі көңіл күйі, оны не қызықтыратыны туралы	Күй әуенін қосу. Күй күмбірі. Достар әнімен қарсы алу Баланың бүгінгі көңіл күйі, оны не қызықтыратыны туралы сұрау, баланы жеке

	қабілеттерін қалыптастыру.	тарту.	туралы сұрау, баланы жеке пікірін білдіруге тарту.	сұрау, баланы жеке пікірін білдіруге тарту.	пікірін білдіруге тарту.
Ата-аналармен немесе баланың басқа заңды өкілдерімен әңгімелесу, кеңес беру	Балалардың көңіл-күйі, денсаулығы жайлы әңгімелесу. Өнегелі 15 минут	Үйдегі өзіне-өзі қызмет ету дағдыларының қалай қалыптасып жатқанын сұрау. Өнегелі 15 минут	Баланың үйдегі ойыншықтарға деген қызығушылығы жайлы сұрау. Өнегелі 15 минут	Балабақшадан кейінгі баланың өзін-өзі қалай ұстайтыны жайлы әңгімелесу. Өнегелі 15 минут	Демалыс күндердегі баланың күн тәртібі жайлы әңгімелесу. Өнегелі 15 минут
Балалардың іс-әрекеті (ойын, танымдық, коммуникативтік, шығармашылық, эксперименталдық, еңбек, қимыл, бейнелеу, дербес және басқалары)	«Менің Қазақстаным» Қазақстан Республикасының Гимн орындауы. Міндеттер: Балаларды патриоттық тәрбиені қалыптастырады. (музыка****) Ата отыр кәріміз, Қуат берер дәріміз, Әулиедей аялап Ардақтаймыз бәріміз. Үлкенге құрмет. Біртұтас тәрбие	Әжем өрнек тереді, Оймақ сарақ оюлап. Басы ауыра береді, Шай ішпесе қоюлап. Көркем әдебиет, біртұтас тәрбие	«Ою - өрнектер» құрастыру. Шарты: Төрт бөлікке бөлінген оюдан бүтіндей ою шығару керек. Ол үшін тапсырманы орындау керек. Біртұтас тәрбие	«ТЖ кезіндегі әрекеттер: мектепке дейінгі жас» қауіпсіздік ережелерімен таныстыру. Қауіпсіздік іс әрекеті	Батады, батпайды» Балалар доп суға неге батпады? Балалар: өйткені доп жеңіл. Тәрбиеші: кәне допты алып барлығымыз суға салып көрейік. Ал балалар мынау не? Тас, тас қандай? Қатты, ауыр. Тасты суға салайық. Тас не істеді суға батып кетті, өйткені тас ауыр. Экологиялық тәрбие
Ертеңгілік жаттығу	1. Сапқа тұрып тәрбиешінің соңынан еріп шеңбер бойлап жүру. 2. Бастапқы қалып: Екі қолын жайып екі жағына, сермеп шеңбер болып жүреді. (Көбелектер ұшады) 3. Бастапқы қалып: Жоғарыдағыдай қолдарын бүйірлеріне қойылған, оңға – солға кезек – кезек бұрылып иілу (Көбелектер гүлдерге қарайды) 4. Бастапқы қалып: Шеңбер бойлап бірінің артынан бірі жүгіріп, қолдарын жандарына созып сермейді, тізе бүгін жүрелеп отырады да қайта жүгіреді (Көбелектер гүлдерге қарайды) Тәрбиешінің артынан көрсетілген бағытта				

	жүреді.				
Таңғы ас	Таңғы ас алдында қолдарын сумен сабындап жуу мәдениетін қалыптастыру. Жеңдерін өз бетімен түру, жуыну кезінде киімді суламау, жуыну кезінде суды шашыратпау білігін бекіту. Өз орнын тауып отыру. Үстел басында қарапайым мінез-құлық дағдыларын қалыптастыру: нанды үгітпеу, тамақты ауызды жауып шайнау, ауызды тамаққа толтырып сөйлемей. Тамақтанып болғаннан кейін алғыс айтуды үйрету (мәдени-гигиеналық дағдылар, өзіне-өзі қызмет ету, кезекшілердің еңбек әрекеті) Суды, тамақты, энергияны үнемді тұтыну» - табиғи ресурстарға ұқыпты қарауды қалыптастыру. Асқа бата беру. Біртұтас тәрбие				
Ұйымдастырылған іс-әрекетті өткізуге дайындық (бұдан әрі-ҮІӨ)	Сөйлеу қарқынын өзгерту қабілетін дамыту: баяу сөйлеу, жаңылтпаштар айту Сөйлеуді дамыту.	Кітаптарға қызығушылықты ояту. Жаңа ертегілерді, әңгімелерді, өлеңдерді тыңдай білуге, олардың мазмұнындағы әрекеттердің дамуын бақылауға, шығарманың кейіпкерлеріне жанашырлық танытуға тәрбиелеу. Көркем әдебиет	Заттардың айырмашылықтары мен атауларын, олардың көлемін, түсін, пішінін қарастыру мен зерттеу дағдыларын қалыптастыру, заттардың сапалары мен қасиеттерін: сипап сезу, дәмін көру, есту арқылы тануды қалыптастыру. Қоршаған ортамен таныстыру	Құрастырылатын құрылысты қарапайым сызбаларға, суреттегі үлгісіне қарап зерттеуге және кірпіштерді, тақтайшаларды тігінен қатарға орналастырып, бір-бірімен мықтап бекіту тәсілдерін қолданып, өзбетінше құрастыруға мүмкіндік беру, өзінің тұрғызған құрылысын талдауға баулу Құрастыру	Бір заттың немесе түрлі заттардың суретін салуды қайталай отырып, қарапайым сюжеттік композициялар жасауға үйрету, тұтас қағаз парағына бейнені орналастыру, қызыл, сары, жасыл, көк, қара, ақ негізгі түстер мен олардың реңктерін (қызғылт, көгілдір, сұр) қолдану. Сурет салу
Білім беру ұйымының кестесі бойынша ұйымдастырылған іс-әрекет	Дене шынықтыру Топпен жүру. Міндеті: Балаларды барлық топпен жүруге, жүгіруге әрі қарай жалғастыру. Ұзындығы 2,5-2 м, ені 25 см (2 жаста),	Музыка Тақырыбы: «Әуеннің дауысын ажырат» ойыны Міндеті: Балаларды дыбыстың ұзақтығын ажырата білуге	Дене шынықтыру Жүру және тепе-теңдік сақтау жаттығулары. Міндеті: Еденде жатқан жолдың бойымен тура бағытта		Дене шынықтыру Шеңбермен жүру. Міндеті: Педагогтің артынан жүру, жұптасып жүру, шеңбер бойымен қол ұстасып жүру, қарқынды өзгерте

	<p>20 см (3 жаста) тақтай бойымен жүру, жіптен немесе таяқтан аттап өту жаттығуларын үйрету. Дене аяқ, табан бұлшықеттерін дамыту.</p> <p>ЖДЖ: Бұрылу (оңға-солға), қолды кеуде тұсында айқастыру және екі жағына жазу, қолды шапалақтау; қолды алға, жоғары, жан-жаққа көтеру, оларды бүгіп, жазу, саусақтарын ашып жұму.</p> <p>Негізгі қимыл-қозғалыс жаттығулары:</p> <p>1. Ұзындығы 2,5-2 м, ені 25 см (2 жаста), 20 см (3 жаста) тақтай бойымен жүру, жіптен немесе таяқтан аттап өту.</p> <p>Ойын: «Ненің жүрісі?» ойынын ойнау.</p> <p>Қорытынды: Балаларды жалпы мадақтау. Тыныс алу жаттығуын жасау.</p> <p>Қазақ тілі «Бізге көлік қалай және</p>	<p>үйрету.Әуендітындап,қысқа және ұзақ дыбыстарды анықтауға баулу.</p> <p>1.Музыка залында балаларды көңілді музыкамен қарсы алу.</p> <p>Ойынның шарты: Көлемдері бірдей,түстері әртүрлі қоңырау суреттері беріледі.Орындалған шығарманы тыңдап,әуеннің төменгі дыбысын жасыл қоңыраумен,орташа дыбысты сары қоңыраумен,жіңішке дыбысты қызыл қоңыраумен көрсетіп,карточкалардан табу.</p> <p>2. Ән айту. «Лақ» -Қанекей балалар әжемізге лақ туралы ән айтып берейік.</p> <p>3. Дидактикалық ойын: «Анасын тап» -Балалар берілген суреттегі жануарлардың төлін табу керек қане кім</p>	<p>топпен жүру.</p> <p>Нысанаға дейін тура жолдың бойымен (ені 25-30 см, ұзындығы 2–3 м) жүру, ересектің көмегімен гимнастикалық тақтай бойымен (ені 25-30 см) жүру, ересектің көмегімен модульге (биіктігі 10–15 см) шығу.</p> <p>ЖДЖ: Бұрылу (оңға-солға), қолды кеуде тұсында айқастыру және екі жағына жазу, қолды шапалақтау; қолды алға, жоғары, жан-жаққа көтеру, оларды бүгіп, жазу.</p> <p>Негізгі қимыл-қозғалыс жаттығулары:</p> <p>1. Бірқалыпты жүгіру, шашырап, берілген бағытта, әртүрлі қарқынмен, аяқтың ұшымен жүгіру.</p> <p>Ойын: «Маған қарай</p>		<p>отырып жүру, бағытты өзгерте отырып жүру, жүруден жүгіруге ауысу, Алақан мен тізеге тіреле, тура бағытта еңбектеу. Берілген белгіге көңіл аударуға дағдыландыру. Табан, тізе бұлшықеттерін нығайту.</p> <p>ЖДЖ: Тізені бүгіп жазу (екіншісіне тұрып), еденде отырған қалпында, таяныштан ұстап отырып аяқтың ұшымен тұру, алға, жанына, артқа қадам жасау, аяқты алға, өкшеге қою.</p> <p>Негізгі қимыл-қозғалыс жаттығулары:</p> <p>1. Алақан мен тізеге тіреле, тура бағытта еңбектеу.</p> <p>Ойын: «Қояным, қояным тұршы» ойынын ойнау.</p> <p>Қорытынды: «Бокс» тыныс алу жаттығуы</p>
--	--	--	---	--	---

	<p>қандай көмек көрсетеді?» Міндеті: Көлік туралы түсінік беру, олардың түрлерін ажыратуға, сурет бойынша әңгімелей білуге үйрету</p>	<p>жақсы табады екен.</p>	<p>еңбекте» ойынын ойнау.</p> <p>Қорытынды: Тыныс алу жаттығуын орындау.</p>		
	<p>«Күзгі жапырақтарды жинау» ойыны Қоршаған ортамен таныстыру</p> <p>Экологиялық міндет</p> <p>Балалармен күз байлықтары жеміс – жидектер туралы біледі. Пазлдардан құрастырады.</p> <p>Құрастыру «Әдемі алма» Дөңгелек пішіннен алманың суретін салып, өз қалаулары бойынша бояйды. Балалар түрлі түсті қарындаштарды қолданып, өздері салып бояйды.</p> <p>Сурет салу</p> <p>«Күзгі ағаштар»: Екі қарама-қарсы және бірдей заттарды ұзындығы, ені,</p>	<p>«Ерекшелігін тап» ойыны</p> <p>Шарты: Тәрбиеші тақырып бойынша тапсырманы қалай орындайтыны туралы нұсқау беріп, өзі де ойынға қатысады.</p> <p>Суреттерге байланысты сұрақтар қойып, балаларауа райының жағдайын анықтап, табиғат құбылыстарын (маусымдық) бақылайды. ағаштар туралы айтып, сұрақтарға жауап беріп, көрсетеді.</p> <p>Қоршаған ортамен</p>	<p>Күз мезгілі жайлы видео көрсету, сұрақтар қою.</p> <p>Сөйлеуді дамыту</p> <p>Экологиялық міндет</p> <p>Жапырықтарды салыстыру Өлшемдері қарама-қарсы және бірдей заттарды салыстыру, заттарды салыстыруда шаманың берілген белгісі бойынша (ұзындығы, ені, биіктігі, жалпы шамасы бойынша) бір затты екінші затпен беттестіру.</p> <p>Математика негіздері</p> <p>Жапырақтың суретін салу, ақ қағазға жабыстыру, және жапырақтардан пазл</p>	<p>Күз туралы мнемокесте арқылы тақпақ жаттау.</p> <p>Көркем әдебиет</p> <p>Күзгі бақтағы еңбек туралы әңгімелеу.</p> <p>Сөйлеуді дамыту</p> <p>д /о: "Сюжетті сурет арқылы әңгіме құрастыр"</p> <p>Сұрақ - жауап алу арқылы суреттерді әңгімелей отырып байланыстыра сөйлеуге үйрету. Балалар жылдың қаншы мезгілі бар? Балалар, қазір жылдың қай мезгілі? Неге қазір күз мезгілі деп ойлайсыңдар? Күз мезгілінде неше ай бар, атап беріндерші? Күз</p>	<p>Бүркіт Жақыповтың «Күз сыйы» өлеңін жаттаймыз. Өлеңді жаттау оңай болу үшін мнемокестені қолданамыз. Көркем әдебиет Экологиялық міндет</p> <p>Дидактикалық ойын: «Үлкен – кіші»</p> <p>Міндеті: : Көлемі бойынша (үлкен – кіші) заттарды салыстыру. Жемістер мен көкөністерді көлеміне қарай салыстыру білігін дамыту (үлкен – кішкентай), заттарды осындай белгілеріне қарай топтау; заттарды табуға деген ынтасын</p>

	биіктігі мен жуандығы бойынша салыстырады. Ағаштардың суреттерін ұзындығы, ені, биікті мен жуандығы бойынша салыстырады. Математика негіздері	танысу «Қызыл алма» (заттық мүсіндеу) Ермексаз кесектерінен бөліп алу, дөңгелектеу, ширату тәсілдерін пайдаланады Мүсіндеу	құрастыру Жапсыру,сурет салу, құрастыру	ерекшелігі қандай? Қоршаған ортамен танысу -Балалар, бүгін мен сендерге "Алтын жапырақ" атты өте қызықты ертегі алып келдім. Көркем әдебиет Балаларды екі топқа бөлу: Балаларға дәстүрден тыс әдістермен жапырақ бейнесін жасауды түсіндіру Жапсыру,сурет салу	тәрбиелеу. Шарты: Үлкен –кіші суреттерді сызық арқылы қосуды тапсырады Математика негіздері.
2-ші таңғы ас	2-ші таңғы ас алдында қолдарын сумен сабындап жуу мәдениетін қалыптастыру. Жеңдерін өз бетімен түру, жуыну кезінде киімді суламау, жуыну кезінде суды шашыратпау білігін бекіту. Өз орнын тауып отыру. Үстел басында қарапайым мінез-құлық дағдыларын қалыптастыру: нанды үгітпеу, тамақты ауызды жауып шайнау, ауызды тамаққа толтырып сөйлемей. Тамақтанып болғаннан кейін алғыс айтуды үйрету (мәдени-гигиеналық дағдылар, өзіне-өзі қызмет ету, кезекшілердің еңбек әрекеті) Үнемді тұтынуды меңгерту, қауіпсіздік ережелері) «Суды, тамақты, энергияны үнемді тұтыну» - табиғи ресурстарға ұқыпты қарауды қалыптастыру. Асқа бата беру. Біртұтас тәрбие				
Серуенге дайындық	Көрсету бойынша киімдерін киюді, қимыл белсенділігіне жағымды эмоциялық қарым-қатынас білдіруді, бұрын игерген қимылдарды өздігінен орындауды жетілдіру. Киім шкафтарын тануды қалыптастыру (өзіне-өзі қызмет ету дағдылары, ұсақ моториканы дамыту)				
Серуен	Күзгі көріністі бақылау. Міндеті: Күз ерекшеліктерін айыра білуге ; күннің салқындауы, жаңбырдың жиі жаууы,	Күзгі көріністі бақылау. Міндеті: Ағаштарға, ағаш жапырақтарына назар аударту. Күз	Ауа райындағы өзгерістерді бақылау. Табиғат құбылыстарын сипаттау дағдыларын пысықтау.	Балабақша ауласында өсетін ағаштар мен өсімдіктерді көрсету. Шырша мен ағашты ажырата білуін қалыптастыру. Ғажайып	Аула тазалаушыны бақылау Міндеті: Балаларға аула тазалаушы еңбегі жөнінде мағлұмат беру. Үлкендер еңбегін бағалай білуге.

	<p>жапырақтардың сарғаюы, адамдардың жылы киінуі туралы түсінік қалыптастыру. (Экологиялық міндет)</p> <p>Еңбек: Участкедегі шашылған ағаш бұтақтарын жинату.</p> <p>Міндеті: Еңбекке баулу (еңбек қызметі)</p> <p>Көркем әдебиет бойынша жеке жұмыс.</p> <p>Көркем сөз: «Күз» Берекесін сыйлауға Өлкемізге күз келді. Жемістерін жинауға Шақырады біздерді.</p> <p>Қимылды ойын. «Кептерді қуып жет»</p> <p>Міндеті: Белгілі бір тапсырмаларды орындау арқылы еркін жүру және жүгіру дағдыларын қалыптастыру. (дене қозғалысы қызметі)</p> <p>Еркін ойындар.</p>	<p>ерекшеліктерін айыра білуге ; күннің салқындауы, жаңбырдың жиі жаууы, жапырақтардың сарғаюы, адамдардың жылы киінуі туралы түсінік қалыптастыру (экологиялық міндет)</p> <p>Еңбек: Участкедегі шашылған жапырақтарды жинату.</p> <p>Міндеті: Еңбекке баулу. (еңбек қызметі)</p> <p>Көркем әдебиет бойынша көркем сөз. «Бұлт» Қ. Әлімқұлов Түрленді дала, бау-бақша, Құлпыра қалды тау жақта. Қара бұлтты жел қуы Жөнep берді аулаққа</p> <p>Қимылды ойындар. «Түсті автокөліктер» Жаттығуларды заттармен және заттарсыз орындау. Еркін ойындар</p>	<p>(Қоршаған ортамен таныстыру, экологиялық міндет)</p> <p>Өзіне тікеле жақын кеңістік бағдарын анықтау, заттарды сол жақтан оң жаққа қарай орналастыру. Серуенге алып шыққан ойыншықтарды әр жерге қою арқылы кеңістікте бағдарлау дағдыларын пысықтау. (Математика негіздері)</p> <p>Еңбек: Участкедегі шашылған жапырақтарды жинату. Ыстық және суық желді ажырата білуді үйрету</p> <p>Қ/о «Тырналар»</p>	<p>сәт. Ағаштардың арасында беті жабылған себет. Бетінде хаты бар. Ішінде сәбіз, қияр, асқабақ, қырыққабат, қызанақ бар екен. Балаларға атату. Топқа алып баруды ұсыну. (Қоршаған ортамен таныстыру, экологиялық міндет))</p> <p>Өсімдіктерді суғаруды көрсетіп, таныстыру Қ/о «Поезд»</p> <p>Еңбек: Алып келген себеттегі көкөністерді жуу.</p>	<p>Қоршаған ортаны таза ұстау мақсатында азда болса өз үлестерін қосуға тәрбиелеу (экологиялық міндет)</p> <p>Көркем сөз: Қамымызды ойлайды Тазалайды жинайды Құрметтейміз бәріміз Тазалықшы ағайды Қарандаршы , жолдарда қаншама жапырақтар жатыр. Ол жапырақты кім тазалайды?</p> <p>*Аула тазалаушы қандай еңбек етеді.</p> <p>*Ол кісінің қолында қандай құралдары бар?</p> <p>*Біз өз ауламызды, тұратын жерімізді ластауымыз керек пе?</p> <p>*Үлкендер еңбегін қалай бағалауымыз керек?</p> <p>Міндеті: қоқыстарды белгіленген орынға жинауға, үлкендерге көмек көрсете білуге тәрбиелеу; аула тазалаушының құралымен танып, білу.</p> <p>Қимыл – қозғалыс ойын: «Жапалақ»</p> <p>Міндеті: Баланы біраз уақытқа дейін қозғалмай тұруға және мұқият тыңдай білуді үйретеді.</p>
--	---	---	---	--	---

					Еңбек алаңында жұмыс істеу: қоқыстарды белгіленге орынға жинау.
Серуеннен оралу	Топқа оралу кезінде қатарға тұруды дағдыландыру. Асықпай педагогтің артынан жүру, жұптасып жүруді үйрету. Өз шкафтарын тану дағдысын қалыптастыру. Топта киетін аяқ киімдерін өз бетінше ауыстырып, киюін үйрету. (Дербес қимыл әрекеті).				
Түскі ас	Түскі ас алдында гигиеналық шараларды орындау : қолды дұрыс жуу, өз орамалының орнын білу, қолды дұрыс сүрту, орамалды ілу көркем сөз қолдану, мысалы «Сылдырлайды мөлдір су, мөлдір суға қолыңды жу» Балаларды үстел басында дұрыс отыру, үстелге қойылған ыдыстар мен заттарды таныстыруды жалғастыру (мәдени-гигиеналық дағдылар, өзіне-өзі қызмет ету, кезекшілердің еңбек әрекеті) Суды, тамақты, энергияны үнемді тұтыну» - табиғи ресурстарға ұқыпты қарауды қалыптастыру. Асқа бата беру. Біртұтас тәрбие				
Күндізгі ұйқы	Киім түймелерін, сырмаларын өздігінше ағытуды қалыптастыру. Киімдерін ұқыпты орындыққа іліп (немесе арнайы сөреге) қоюды үйрету. Өз төсек орнын тауып жатуды үйрету. Балалардың тыныш ұйықтауы үшін жайы баяу музыка тыңдау. Бесік жырын айтып беру (өзіне-өзі қызмет ету дағдылары, ірі және ұсақ моториканы дамыту) Балалардың тыныш ұйықтауы үшін жайы баяу музыка тыңдау. (музыка****)				
Біртіндеп ұйқыдан ояту, сауықтыру шаралары	<i>Төсектен тұрып, түйіршекті және жұмсақ жолақшалармен жүруді дағдыландыру. (дене жаттығулар мен белсенділігі)</i> Киімдерін реттілікпен өздігінен киіну. Түймелерін қадау, сырмаларын сыру, аяқ киімдерін дұрыс киюді үйрету. (өзіне-өзі қызмет ету дағдылары, ірі және ұсақ моториканы дамыту) Қолдарын жуу, құрғатып сүрту, сүлгіні өз орнына іліп қоюды үйрету. (мәдени-гигиеналық дағдылар).				
Бесін ас	Ересектің бақылауымен бетін, қолдарын ластанған кезде және тамақтың алдында өз бетінше жуу, беті мен қолын жеке орамалмен құрғатып сүрту, ересектің көмегімен өзін ретке келтіруін қалыптастыру. Өз орнын тауып отыру. Үстел басында қарапайым мінез-құлық дағдыларын қалыптастыру: нанды үгітпеу, тамақты ауызды жауып шайнау, ауызды тамаққа толтырып сөйлемей. Тамақтанып болғаннан кейін алғыс айтуды үйрету (мәдени-гигиеналық дағдылар, өзіне-өзі қызмет ету) Суды, тамақты, энергияны үнемді тұтыну» - табиғи ресурстарға ұқыпты қарауды қалыптастыру Біртұтас тәрбие				

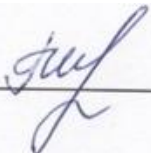
<p>Балалардың дербес әрекеті (баяу қимылды ойындар, үстел үсті ойындары, бейнелеу әрекеті, кітаптарқарау және тағы басқа әрекеттер)</p>	<p>«Сен жасыр, біз табамыз» балалар көзін жұмып отырады. Бір ойыншы шығып жеміс, көкөністердің муляждары салынған табақтан біреуін алып, артына жасырады. Ойыншы сол жемісті,көкөністің атын айтпай сипаттайды. Жасырған жемісті, көкөністі дұрыс тапқан бала ойынды жалғастырады. Сөйлеуді дамыту</p>	<p>Дидактикалық ойын:«Не қайда тұр?»</p> <p>Кеңістік ұғымдарын қалыптастыру (сол жақ, оң жақ, ортасында), сөйлегенде осы терминдерді дұрыс қолдануға баулу.</p> <p>Сол жаққа қарай орналасқан және оң жаққа қарай орналасқан жемістерді табу, атау</p> <p>Математика негіздері</p>	<p>Дидактикалық ойын: «Киіндіреміз» Киім туралы тусінік беру, жыл мезгілдерінің өзгерістеріне байланысты киімдерді сараптай білуді үйрету; Маусымдық өзгерістеріне сәйкес киімдерді таңдау дағдыларын қалыптастыру; Жыл мезгілдеріне байланысты карточкаларды пайдаланып, қай киімді қай мезгілге сәйкес кию керектігін айтады Сөйлеуді дамыту,қоршаған ортамен таныстыру.</p>	<p>Дидактикалық ойын: «Жеміс бағына саяхат» Жемістер туралы білімдерін естеріне түсіріп, жемістер бақта өсетіндіктерін ұғындыру; Күз сыйы және бақ деген сөздерге сөздік жұмысын жүргізу арқылы есте сақтау қабілеттерін дамыту; Өсімдіктерге сүйіспеншілікпен және қамқорлықпен қарауға тәрбиелеу.</p> <p>Шарты: Бақтағы ағаш суретіне жемістерді атай отырып орналастыру. Сөйлеуді дамыту</p>	<p>«Жемістер алма, алмұрт»</p> <p>Дайын пішіндерді қағаз бетіне жабыстырады. Жапсыру</p> <p>Дидактикалық ойын: «Артында – алдында»</p> <p>Міндеті: : Заттардың өзіне тікелей жақынкеңістікте орналасқан бағытын ажырату (алдында – артында)</p> <p>түсініктерін қалыптастыру;</p>
<p>Балалармен жеке жұмыс</p>	<p>Тамерлан мен Абайды тең және тең емес заттар тобын салыстырып ажыратуға машықтандыру.</p>	<p>Айлинге қарандашты дұрыс ұстауға үйрету.</p>	<p>Ерханға өсімдіктерді және жануарларды мүсіндеуді машықтандыру.</p>	<p>Айзереммен тұратын ауылы туралы әңгімелесу.</p>	<p>Тамерланға тірі және өлі табиғат заттары мен құбылыстарына қызығушылығын қалыптастыру..</p>
<p>Серуенге дайындық</p>	<p>Киініп-шешіну кезінде киімдерін белгілі тәртіппен киюге және шешуге жаттықтыру. Киіміндегі ұқыпсыздықты байқап, оны өз бетінше немесе ересектердің көмегімен жоюға, қол орамалды пайдалануға үйретуді жалғастыру. Қатармен жұптасып жүруді, қатарды бұзбауды үйрету. Таза ауада қандай ойындар ойнайтынын балалармен жоспарлау (сөйлеуді дамыту, өзіне-өзі қызмет ету дағдылары, ірі және ұсақ моториканы дамыту).</p>				
<p>Серуен</p>	<p>Күзгі көріністі бақылау. Міндеті: Күз</p>	<p>Күзгі көріністі бақылау.</p>	<p>Ауа райындағы өзгерістерді</p>	<p>Балабақша ауласында өсетін ағаштар мен</p>	<p>Аула тазалаушыны бақылау</p>

	<p>ерекшеліктерін айыра білуге ; күннің салқындауы, жаңбырдың жиі жаууы, жапырақтардың сарғаюы, адамдардың жылы киінуі туралы түсінік қалыптастыру. (Экологиялық міндет) Еңбек: Участкедегі шашылған ағаш бұтақтарын жинату. Міндеті: Еңбекке баулу (еңбек қызметі) Көркем әдебиет бойынша жеке жұмыс. Көркем сөз: «Күз» Берекесін сыйлауға Өлкемізге күз келді. Жемістерін жинауға Шақырады біздерді. Қимылды ойын. «Кептерді қуып жет» Міндеті: Белгілі бір тапсырмаларды орындау арқылы еркін жүру және жүгіру дағдыларын қалыптастыру. (дене қозғалысы қызметі) Еркін ойындар.</p>	<p>Міндеті: Ағаштарға, ағаш жапырақтарына назар аударту. Күз ерекшеліктерін айыра білуге ; күннің салқындауы, жаңбырдың жиі жаууы, жапырақтардың сарғаюы, адамдардың жылы киінуі туралы түсінік қалыптастыру (экологиялық міндет) Еңбек: Участкедегі шашылған жапырақтарды жинату. Міндеті: Еңбекке баулу. (еңбек қызметі) Көркем әдебиет бойынша көркем сөз. «Бұлт» Қ. Әлімқұлов Түрленді дала, бау-бақша, Құлпыра қалды тау жақта. Қара бұлтты жел қуы Жөнep берді аулаққа Қимылды ойындар. «Түсті автокөліктер» Жаттығуларды заттармен және заттарсыз орындау.</p>	<p>бақылау. Табиғат құбылыстарын сипаттау дағдыларын пысықтау. (Қоршаған ортамен таныстыру, экологиялық міндет) Өзіне тікеле жақын кеңістік бағдарын анықтау, заттарды сол жақтан оң жаққа қарай орналастыру. Серуенге алып шыққан ойыншықтарды әр жерге қою арқылы кеңістікте бағдарлау дағдыларын пысықтау. (Математика негіздері) Еңбек: Участкедегі шашылған жапырақтарды жинату Ыстық және суық желді ажырата білуді үйрету Қ/о «Тырналар»</p>	<p>өсімдіктерді көрсету. Шырша мен ағашты ажырата білуін қалыптастыру. Ғажайып сәт. Ағаштардың арасында беті жабылған себет. Бетінде хаты бар. Ішінде сәбіз, қияр, асқабақ, қырыққабат, қызанақ бар екен. Балаларға атату. Топқа алып баруды ұсыну. (Қоршаған ортамен таныстыру, экологиялық міндет)) Өсімдіктерді суғаруды көрсетіп, таныстыру Қ/о «Поезд» Еңбек: Алып келген себеттегі көкөністерді жуу.</p>	<p>Міндеті: Балаларға аула тазалаушы еңбегі жөнінде мағлұмат беру. Үлкендер еңбегін бағалай білуге. Қоршаған ортаны таза ұстау мақсатында азда болса өз үлестерін қосуға тәрбиелеу (экологиялық міндет) Көркем сөз: Қамымызды ойлайды Тазалайды жинайды Құрметтейміз бәріміз Тазалықшы ағайды Қарандаршы , жолдарда қаншама жапырақтар жатыр. Ол жапырақты кім тазалайды? *Аула тазалаушы қандай еңбек етеді. *Ол кісінің қолында қандай құралдары бар? *Біз өз ауламызды, тұратын жерімізді ластауымыз керек пе? *Үлкендер еңбегін қалай бағалауымыз керек? Міндеті: қоқыстарды белгіленген орынға жинауға, үлкендерге көмек көрсете білуге тәрбиелеу; аула тазалаушының құралымен танып, білу. Қимыл – қозғалыс ойын: «Жапалақ»</p>
--	--	--	---	---	--

		Еркін ойындар			Міндеті: Баланы біраз уақытқа дейін қозғалмай тұруға және мұқият тыңдай білуді үйретеді. Еңбек алаңында жұмыс істеу: қоқыстарды белгіленге орынға жинау.
Серуеннен оралу	Топқа оралу кезінде жылдам қатарға тұруды дағдыландыру. Асықпай бір-бірін итермей жүруді үйрету. Топта киетін аяқ киімдерін өз бетінше ауыстырып, киюін қалыптастыру. Жұмбақтар шешу, өлеңдер, әндер жаңылтпаштар, санамақтар және т.б. жаттау (көркем әрекет, дербес ойын әрекеті).				
Кешкі ас	Кешкі ас алдында гигиеналық шараларды орындау : қолды дұрыс жуу, өз орамалының орнын білу, қолды дұрыс сүрту, орамалды ілу көркем сөз қолдану, мысалы «Сылдырлайды мөлдір су, мөлдір суға қолыңды жу» Балаларды үстел басында дұрыс отыру, үстелге қойылған ыдыстар мен заттарды таныстыруды жалғастыру (мәдени-гигиеналық дағдылар, өзіне-өзі қызмет ету, кезекшілердің еңбек әрекеті) Суды, тамақты, энергияны үнемді тұтыну» - табиғи ресурстарға ұқыпты қарауды қалыптастыру. Асқа бата беру. Біртұтас тәрбие				
Балалардың дербес әрекеті (баяу қимылды ойындар, үстел үсті ойындары, бейнелеу әрекеті, кітаптарқарау және тағы басқа әрекеттер)	Дидактикалық ойыны: «Көкөністер мен жемістерді ажырату» Міндеті: сазбалшық кесектерінен бөліп алу, домалату, ширату, созу, жаю тәсілдерін пайдалана отырып мүсіндеуге үйрету, балалардың жапсыруға қызығушылығын арттыру. Қағаз бетінде көлемі, түсі, пішіні бойынша әртүрлі дайын пішіндерді белгілі реттілікпен орналастыра	Дидактикалық ойыны: «Фигураларды тап» Міндеті: балалардың геометриялық фигуралармен: үшбұрыш, ұстау және көру тәсілдері арқылы аталған фигураларды зерттеуге мүмкіндік беру. Қазақ халқының әшекей бұйымдарымен (сырғамен) таныстыру. Мүсіндеу тәсілдерін қолдана	Шығармашылық іс-әрекеті: «Ғимараттар» Міндеті: балалардың құрастыруға қызығушылығын арттыру, конструкторлардың түрлерімен таныстыру. Пирамида құрастыру, үшбұрыштар, призмаларды ажырата білуге, атауға және қолдануға үйрету, шама. Екі затты өлшемі бойынша	Үстел үсті ойыны: «Кеңістікті бағдарлау» Міндеті: кеңістікті бағдарлау. Өзінің дене мүшелерін бағдарлау және осыған байланысты өзіне қатысты кеңістік бағыттарын анықтау: үстінде-астында, алдында-артында, оң-солды үйрету, ұжымдық құрылыс жасауға баулу, алдын ала келісе отырып, құрылыс бөліктерін жеке дайындау, өздерінің құрастырған бұйымдарын	Сюжетті-рөлдік ойыны: «Дүкенші» Міндеті: кесектерді алақандарының арасында домалату, есу, жаю тәсілдері арқылы заттарды моншақтарды мүсіндеуге үйрету, геометриялық фигуралардың (дөңгелек, шаршы, үшбұрыш) ортасына, бұрыштарына дайын ою-өрнектерді жапсыру арқылы орамал жасауды үйрету. Мүсіндеу/Жапсыру Дидактикалық ойыны:

	<p>отырып, ойдан немесе берілген тапсырма бойынша заттардың бейнесін жасау, содан соң пайда болған бейнені қағазға жапсыру. Қиярды мүсіндеу, алмұртты жапсыру.</p> <p>Мүсіндеу/ Жапсыру</p>	<p>отырып, өзіне ұнаған бұйымдарды мүсіндеу, оларды таяқшамен безендіру. Сырғаны мүсіндеу.</p> <p>Математика негіздері/ Мүсіндеу</p> <p>Үстел үсті ойыны: «Киіз құрастыр»</p> <p>Міндеті: геометриялық фигуралардың (дөңгелек, шаршы, үшбұрыш) ортасына, бұрыштарына дайын ою-өрнектерді жапсыру арқылы киіз, жасауды үйрету, көлденең және тік сызықтарды салу, олардың қиылысуын жүргізе білуге, әр түрлі пішіндегі дөңгелек пішінді заттарды бейнелеу, бірнеше көлденең және тік сызықтардан тұратын заттарды бейнелеуге үйрету. Оюдың суретін салу.</p> <p>Жапсыру/ Сурет салу</p>	<p>(ұзын-қысқа,) салыстыру. Өлшемдері қарама-қарсы және бірдей заттарды салыстыруға үйрету.</p> <p>Құрастыру/ Математика негіздері.</p> <p>Әңгіме «Үш жолдас»</p> <p>Міндеті: дауысты (а,) және кейбір дауыссыз (п,б) дыбыстарды анық айту, дыбыстардың артикуляциясын нақтылау және бекіту, балалармен кейіпкерлердің әрекеттері мен олардың әрекеттерінің салдарын талқылауға үйрету.</p> <p>Сөйлеуді дамыту және көркем әдебиет</p>	<p>біріктіре отырып, дайын болған құрылыспен бірге ойнату. Көліктерге гараж құрастыру.</p> <p>Математика негіздері/құрастыру</p> <p>Еңбек іс- әрекеті: «Балықтарға жем береміз»</p> <p>Міндеті: еңбексүйгіштікке, үлкендерге көмек көрсетуге баулу.</p> <p>Қоршаған ортамен таныстыру.</p>	<p>«Атауын тап»</p> <p>Міндеті: сөздерді жіктелуіне, септелуіне қарай байланыстыру, зат есімдерді үстінде, астында тәрізді көмекші сөздермен бірге қолдану, оқылған шығармадан ең қызықты, мәнерлі үзінділерді қайталау, балаларға сөздер мен қарапайым сөз тіркестерін қайталап айтуға мүмкіндік беруге үйрету.</p> <p>Сөйлеуді дамыту және көркем әдебиет</p>
Балалардың үйге қайтуы	Ата-аналарға кеңес үйде ойын бұрышын ұйымдастыру.	Психолог кеңесі. (Жеке балаларға)	Балалар отбасында өздері не істей алатындары туралы	Кеңес: Бала өміріндегі ойыншықтың маңызы.	Сәтті демалыс тілеу

			әңгімелесу.		
--	--	--	-------------	--	--

Тексерілді :  Г.И.Елиясова

Тәрбиелеу - білім беру процесінің циклограммасы

Білім беру ұйымы : «Кәкімбек Салықов атындағы орта мектеп» КММ-нің жанындағы «Айналайын» шағын орталығы

Топ: ортаңғы

Балалардың жасы: 3 жастан

Жоспардың құрылу кезеңі: 07.10 - 11.10.2024ж.

Педагогтің аты-жөні: Карабаева Р.Ж; Кусаинова Ж.Е.

Қазан – тәуелсіздік және отаншылдық айы;

Апта дәйексөзі: Ел-жұртымның бақыты аталатын, Сөнбесін мәңгі сенің, Отан, атың!

Күн тәртібі	Дүйсенбі 07.10.2024ж	Сейсенбі 08.10.2024ж	Сәрсенбі 09.10.2024ж	Бейсенбі 10.10.2024ж	Жұма 11.10.2024ж
Балаларды қабылдау	Күйді қосу, күй күмбірі. Көңілді смайликтермен қарсы алу.	Күйдің сүйемелдеуімен қарсы алу.	Күйді қосу, күй күмбірі. Көтеріңкі көңіл күймен қарсы алу.	Күйді қосу, күй күмбірі. Достық эстафетасы арқылы қарсы алу,	Күйді қосу, күй күмбірі. Көңілді күн әнімен қарсы алу.
Ата-аналармен немесе баланың басқа заңды өкілдерімен әңгімелесу, кеңес беру	Баланың топтағы көңіл-күйі жайлы әңгіме. Өнегелі 15 минут	Баланың денсаулығы жайлы әңгіме. Өнегелі 15 минут	Баланың басқа балалармен қарым – қатынасы жайлы әңгіме. Өнегелі 15 минут	Топтық іс-шаралар мен меркелер жайлы әңгіме. Өнегелі 15 минут	Баланың көңіл күйі туралы әңгімелесу. Өнегелі 15 минут
Балалардың іс-әрекеті (ойын, танымдық, коммуникативтік, шығармашылық, эксперименталдық, еңбек, қимыл, бейнелеу, дербес және басқалары)	«Менің Қазақстаным» Қазақстан Республикасының Гимн орындауы. Міндеттер: Балаларды патриоттық	Қазақтың сәндік қолданбалы өнер бұйымдарын атауға үйрету. Ұлттық ою-өрнек элементтерін пайдаланып, сыр мақтың үстіне оюды жиектеп бастырып бояту.	Қол жуу кезіндегі қауіпсіздік жайлы әңгіме. Қауіпсіздік әрекеті	Жеңіл мақал- мәтелдер жаттату,мағынасын түсіндіру. Біртұтас тәрбие	«Еңбегі адал жас өрен» жобасы «Жас метеоролог» экологиялық бағытта танымдық жобаға дайындық. Біртұтас тәрбие, экологиялық мәдениет

	<p>тәрбиені қалыптастырады.</p> <p>(музыка****)</p> <p>«Хан талапай ойыны» Жіліктен шыққан сүйек, Ойнаймыз біз шертіп. Бәрімізге таңсық Аты оның – асық. Біртұтас тәрбие</p>	Біртұтас тәрбие			
Ертеңгілік жаттығу	<ol style="list-style-type: none"> 1. Сапқа тұрып тәрбиешінің соңынан еріп шеңбер бойлап жүру. 2. Бастапқы қалып: Екі қолын жайып екі жағына, сермеп шеңбер болып жүреді.(Көбелектер ұшады) 3. Бастапқы қалып: Жоғарыдағыдай қолдарын бүйірлеріне қойылған, оңға – солға кезек – кезек бұрылып иілу (Көбелектер гүлдерге қарайды) 4. Бастапқы қалып: Шеңбер бойлап бірінің артынан бірі жүгіріп, қолдарын жандарына созып сермейді, тізе бүгін жүрелеп отырады да қайта жүгіреді (Көбелектер гүлдерге қарайды)Тәрбиешінің артынан көрсетілген бағытта жүреді. 				
Таңғы ас	<p>Таңғы ас алдында қолдарын сумен сабындап жуу мәдениетін қалыптастыру. Жеңдерін өз бетімен түру, жуыну кезінде киімді суламау, жуыну кезінде суды шашыратпау білігін бекіту. Өз орнын тауып отыру. Үстел басында қарапайым мінез-құлық дағдыларын қалыптастыру: нанды үгітпеу, тамақты ауызды жауып шайнау, ауызды тамаққа толтырып сөйлемеу. Тамақтанып болғаннан кейін алғыс айтуды үйрету (мәдени-гигиеналық дағдылар, өзіне-өзі қызмет ету, кезекшілердің еңбек әрекеті) Суды, тамақты, энергияны үнемді тұтыну» - табиғи ресурстарға ұқыпты қарауды қалыптастыру.</p> <p>Асқа бата беру.</p> <p>Біртұтас тәрбие</p>				
Ұйымдастырылған іс-әрекетті өткізуге дайындық (бұдан әрі -ҰІӘ)	Құрастырған құрылыспен сюжетті	Сөздік қорды заттардың сапасы мен қасиеттерін білдіретін,	Кесектерді алақандарының арасында домалату,	Балаларда жақсы және жаман әрекеттер, қылықтар туралы қарапайым түсініктерді	«Жолдағы жағдайлар» ойыны (балалар мен ата-аналар слайдтағы жағдаяттарды

	ойыншықтарды қолданып ойнату. Құрастыру	заттарды жалпы белгілері бойынша жалпылаушы сөздермен байыту. Сөйлеуді дамыту	есу, жаю тәсілдері арқылы заттарды мүсіндеу (ыдыстар, ойыншықтар). Мүсіндеу	дамыту, жақсы және жаман әрекеттерді дұрыс бағалау тәжірибесін қалыптастыру Қоршаған ортамен таныстыру	қарастырып, жол ережесін бұзу бар ма, жоқ па деп жауап береді). Сөйлеуді дамыту, қауіпсіздік іс әрекеті
Кестеге сәйкес ҰІӘ	<p>Дене шынықтыру Топпен жүру.</p> <p>Міндеті: Балаларды барлық топпен жүруге, жүгіруге әрі қарай жалғастыру. Ұзындығы 2,5-2 м, ені 25 см (2 жаста), 20 см (3 жаста) тақтай бойымен жүру, жіптен немесе таяқтан аттап өту жаттығуларын үйрету. Дене аяқ, табан бұлшықеттерін дамыту.</p> <p>ЖДЖ: Бұрылу (оңға-солға), қолды кеуде тұсында айқастыру және екі жағына жазу, қолды</p>	<p>Музыка Тақырыбы: «Әуеннің дауысын ажырат» ойыны Міндеті: Балаларды дыбыстың ұзақтығын ажырата білуге үйрету. Әуенді тыңдап, қысқа және ұзақ дыбыстарды анықтауға баулу. 1. Музыка залында балаларды көңілді музыкамен қарсы алу. Ойынның шарты: Көлемдері бірдей, түстері әртүрлі қоңырау суреттері беріледі. Орындалған шығарманы</p>	<p>Дене шынықтыру Жүру және тепе-теңдік сақтау жаттығулары.</p> <p>Міндеті: Еденде жатқан жолдың бойымен тура бағытта топпен жүру. Нысанаға дейін тура жолдың бойымен (ені 25-30 см, ұзындығы 2–3 м) жүру, ересектің көмегімен гимнастикалық тақтай бойымен (ені 25-30 см) жүру, ересектің көмегімен модульге (биіктігі 10–15 см) шығу.</p> <p>ЖДЖ: Бұрылу (оңға-солға), қолды кеуде тұсында айқастыру және екі жағына жазу,</p>		<p>Дене шынықтыру Шеңбермен жүру.</p> <p>Міндеті: Педагогтің артынан жүру, жұптасып жүру, шеңбер бойымен қол ұстасып жүру, қарқынды өзгерте отырып жүру, бағытты өзгерте отырып жүру, жүруден жүгіруге ауысу, Алақан мен тізеге тіреле, тура бағытта еңбектеу. Берілген белгіге көңіл аударуға дағдыландыру. Табан, тізе бұлшықеттерін нығайту.</p> <p>ЖДЖ: Тізені бүгіп жазу (екіншісіне тұрып), еденде отырған қалпында,</p>

	<p>шапалақтау; қолды алға, жоғары, жан-жаққа көтеру, оларды бүгіп, жазу, саусақтарын ашып жұму.</p> <p>Негізгі қимыл-қозғалыс жаттығулары:</p> <p>1. Ұзындығы 2,5-2 м, ені 25 см (2 жаста), 20 см (3 жаста) тақтай бойымен жүру, жіптен немесе таяқтан аттап өту.</p> <p>Ойын: «Ненің жүрісі?» ойынын ойнау.</p> <p>Қорытынды: Балаларды жалпы мадақтау. Тыныс алу жаттығуын жасау.</p> <p>Қазақ тілі Тақырыбы: «Менің кітабым» Міндеті: Ана тіліндегі дауысты</p>	<p>тыңдап, әуеннің төменгі дыбысын жасыл қоңыраумен, орташа дыбысты сары қоңыраумен, жіңішке дыбысты қызыл қоңыраумен көрсетіп, карточкалардан табу.</p> <p>2. Ән айту. «Лақ» -Қанекей балалар әжемізге лақ туралы ән айтып берейік.</p> <p>3. Дидактикалық ойын: «Анасын тап» -Балалар берілген суреттегі жануарлардың төлін табу керек қане кім жақсы табады екен.</p>	<p>қолды шапалақтау; қолды алға, жоғары, жан-жаққа көтеру, оларды бүгіп, жазу.</p> <p>Негізгі қимыл-қозғалыс жаттығулары:</p> <p>1. Бірқалыпты жүгіру, шашырап, берілген бағытта, әртүрлі қарқынмен, аяқтың ұшымен жүгіру.</p> <p>Ойын: «Маған қарай еңбекте» ойынын ойнау.</p> <p>Қорытынды: Тыныс алу жаттығуын</p>		<p>таяныштан ұстап отырып аяқтың ұшымен тұру, алға, жанына, артқа қадам жасау, аяқты алға, өкшеге қою.</p> <p>Негізгі қимыл-қозғалыс жаттығулары:</p> <p>1. Алақан мен тізеге тіреле, тура бағытта еңбектеу.</p> <p>Ойын: «Қояным, қояным тұршы» ойынын ойнау.</p> <p>Қорытынды: «Бокс» тыныс алу жаттығуы</p>
--	---	--	--	--	--

	<p>және айтылуы және дыбысталуы ұқсас дауыссыз б-п, г-ғ, к-қ, ж-ш, з-с, н-ң, р-л дыбыстарды дұрыс, анық айтуды үйрету.</p> <p>Тілдік дамытушы орта.</p> <p>«Менің сүйікті кітабым» Балалармен отбасында оқыған кітаптарын талқылау. Негізгі ойды дұрыс жеткізуге, монологтық ойларын байланыстырып құра білуге үйрету.</p>				
<p>Құстар сөйлей ала ма? Олар қалай сөйлеседі? Олар қалай тамақтанады? Олар қайда өмір сүреді? Балалардың ойларын тыңдау. (көркем әдебиет) Біз қамқоршы баламыз, Құстарға ұя саламыз. Жемдерін беріп қыс</p>	<p>Үй құстар мен дала құстары туралы фильм тамашалу. Суреттер қарау. Әңгімелеу. (көркем әдебиет) Балалардың қалауы бойынша дәстүрден тыс әдіспен құстардың суретін салу,</p>	<p>Қағаз парағын көлемді пішіндерге қайта келтіру, қағазды кесекке, орамдарға, ілмекке айналдыра білу дағдыларын бекіту арқылы құстың бейнесін құрастыру (құрастыру) Таныс ертегілердің мазмұнын айтуда мазмұнның жүйелілігін сақтауға, диалогтік сөйлеуге,</p>	<p>Сурет бойынша құстар туралы әңгіме, үлгі бойынша әңгіме құрастыру. (көркем әдебиет және сөйлеуді дамыту)</p> <p>Біз қамқоршы баламыз, Құстарға ұя саламыз. Жемдерін беріп қыс бойы, Көмекші бала боламыз. Өлен айтып, ән шырқап, Құстарға дос боламыз.</p>	<p>Құстардың ән салғанын тыңдау. Дыбысына қарай қай құс екенін анықтау. Орманда ма әлде қалада өмір сүреді ма зерттеу. Қала мен орманның айырмашылықтарын білу(қоршаған ортамен танысу)</p> <p>Экологиялық міндет</p>	

	бойы, Көмекші бала боламыз. Өлен айтып, ән шырқап, Құстарға дос боламыз. тақпақтарды жатқа айту(сөйлеуді дамыту)	ермексаздан ұжымдық жұмыс арқылы бейнесін жасау және геометриялық пішіндер арқылы жапсыру. (сурет салу, жапсыру, мүсіндеу)	кейіпкерлердің мінезін сипаттауға үйрету (көркем әдебиет)	тақпақты жатқа айту Құстардың үйшіктерін биіктігі және жуандығы бойынша бірдей және екі түрлі үйшіктерді салыстыру (математика негіздері)	Балаларды тақпақтар мен өлеңдерді түсініп, есте сақтауға, өлеңнің мазмұнына өз көзқарасын білдіруге үйрету Біз қамқоршы боламыз, Құстарға ұя саламыз. Жемдерін беріп қыс бойы, Көмекші бала боламыз. (көркем әдебиет)
2-ші таңғы ас	2-ші таңғы ас алдында қолдарын сумен сабындап жуу мәдениетін қалыптастыру. Жеңдерін өз бетімен түру, жуыну кезінде киімді суламау, жуыну кезінде суды шашыратпау білігін бекіту. Өз орнын тауып отыру. Үстел басында қарапайым мінез-құлық дағдыларын қалыптастыру: нанды үгітпеу, тамақты ауызды жауып шайнау, ауызды тамаққа толтырып сөйлемеу. Тамақтанып болғаннан кейін алғыс айтуды үйрету (мәдени-гигиеналық дағдылар, өзіне-өзі қызмет ету, кезекшілердің еңбек әрекеті) Үнемді тұтынуды меңгерту, қауіпсіздік ережелері) «Суды, тамақты, энергияны үнемді тұтыну» - табиғи ресурстарға ұқыпты қарауды қалыптастыру. Асқа бата беру. Біртұтас тәрбие				
Серуенге дайындық	Көрсету бойынша киімдерін киюді, қимыл белсенділігіне жағымды эмоциялық қарым-қатынас білдіруді, бұрын игерген қимылдарды өздігінен орындауды жетілдіру. Киім шкафтарын тануды қалыптастыру (өзіне-өзі қызмет ету дағдылары, ұсақ моториканы дамыту)				
Серуен	Күзгі ауа-райындағы өзгерістерді бақылау. Міндеті: Балаларға күз мезгілі туралы	Күзгі ағаштардың жапырақтарының түстерін бақылауға үйрету. Міндеті: Күзгі	Саябақты бақылау Міндеті: Адамдардың саябаққа не себепті келетіні жайында айту. (сөйлеуді дамыту,	«Тұманды бақылау» Міндеті: Табиғат құбылыстарын атау.Соның ішінде бүгінгі ауа-райының өзгерісі тұманды бақылату. Ашық және	«Күзгі желдің бағытын бақылау» Міндеті: Балаларға желдің қай бағытта соғып тұрғанын,қандай леп арқылы соғып

	<p>әңгімелеу. Күзгі ауа-райын жазғы ауа-райымен салыстыру, күздегі өзгерістерді айтқызу.</p> <p>(Сөйлеуді дамыту, қоршаған ортамен таныстыру-коммуникативті, әлеуметтік қызмет, экологиялық міндет)</p> <p>Еңбек: Құмсалғыштың айналасындағы құмдарды жинату.</p> <p>Міндеті: еңбекке баулу.</p> <p><i>(еңбек әрекеті)</i></p> <p>Көркем сөз: Жел тынымсыз гуілдеп, Болып кетті тым бұзық. Шуылдайды тал терек, Жапырағын жұлғызып.</p>	<p>жапырақтар туралы әңгімелер айту, түстерін айтқызу.</p> <p>(Сөйлеуді дамыту, қоршаған ортамен таныстыру, математика негіздері-коммуникативті, әлеуметтік, танымдық қызмет, экологиялық міндет)</p> <p>Еңбек: Гербарий жасауға жапырақтар жинау.</p> <p>Міндеті: Балаларға гербарий жасауды үйрету.</p> <p><i>(еңбек әрекеті)</i></p>	<p>қоршаған ортамен таныстыру-коммуникативті, әлеуметтік қызмет, экологиялық міндет)</p> <p>Еңбек: Саябақтағы әр түрлі ағаштардың жапырақтарын жинау.</p> <p>Міндеті: Әр ағашты жапырағын ажырату, үйрету.</p> <p><i>(еңбек әрекеті)</i></p> <p>Балалармен жеке жұмыс: Күз туралы білетін тақпақтарын айтқызу.</p> <p><i>(сөйлеуді дамыту)</i></p> <p>Қимылды ойын:</p> <p>«Поезд»</p> <p><i>(дене қозғалысы)</i></p> <p>Еркін ойын</p>	<p>тұманды күннің ерекшеліктерін салыстыру.</p> <p>(Экологиялық міндет)</p> <p>Еңбек: Жапырақтардан әртүрлі бейнелер құрастырту.</p> <p>Міндеті: жапырақтан әр түрлі бейнелер құрастыра білуге тәрбиелеу.</p> <p><i>(еңбек әрекеті)</i></p> <p>Балалармен жеке жұмыс: Танысқан дыбыстар бойынша сөздер ойлату.</p> <p><i>(сөйлеуді дамыту)</i></p> <p>Қимылды ойын:</p> <p>«Торғайлар мен автомобиль»</p> <p><i>(дене қозғалысы)</i></p> <p>Еркін ойын</p>	<p>тұрғаны жөнінде жалпы түсінік беру. Балалардың ойлау, есте сақтау, көру қабілеттерін арттыру.</p> <p>(Экологиялық міндет)</p> <p>Еңбек: Балаларға желдің бағытымен ұшқан күзгі жапырақтарды жинату. Міндеті: еңбексүйгіштікке тәрбиелеу.</p> <p><i>(еңбек әрекеті)</i></p> <p>Көркем сөз: Көк майса, көрікті. Алқаптағы көк егін. Бұл күндері киіпті. Сары жібек көйлегін. Жел тынымсыз гуілдеп, Болып кетті тым бұзық. Шуылдайды тал терек, Жапырағын жұлғызып.</p> <p><i>(сөйлеуді дамыту)</i></p>
--	--	---	--	--	---

	<p><i>(сөйлеуді дамыту, көркем әдебиет)</i> Қимылды ойын: «Аңшылар» <i>(дене қозғалысы)</i></p> <p>Еркін ойын</p>	<p>Көркем әдебиет: «Күзгі жапырақтар» (Қ. Шарғытбаев) Алтын, сары, қызыл, көк, Алуан-алуан жапырақ. Күзгі бақта күлімдеп, Көз тартады атырап.</p> <p><i>(сөйлеуді дамыту, көркем әдебиет)</i> Қимылды ойын: «Қоян» <i>(дене қозғалысы)</i></p> <p>Еркін ойын</p>			<p><i>көркем әдебиет,</i> Қимылды ойын: «Аттар» <i>(дене қозғалысы)</i></p> <p>Еркін ойын</p>
Серуеннен оралу	Топқа оралу кезінде қатарға тұруды дағдыландыру. Асықпай педагогтің артынан жүру, жұптасып жүруді үйрету. Өз шкафтарын тану дағдысын қалыптастыру. Топта киетін аяқ киімдерін өз бетінше ауыстырып, киюін үйрету. (дербес қимыл әрекеті).				
Түскі ас	Түскі ас алдында гигиеналық шараларды орындау : қолды дұрыс жуу, өз орамалының орнын білу, қолды				

	<p>дұрыс сұрту, орамалды ілу көркем сөз қолдану, мысалы «Сылдырлайды мөлдір су, мөлдір суға қолыңды жу» Балаларды үстел басында дұрыс отыру, үстелге қойылған ыдыстар мен заттарды таныстыруды жалғастыру (мәдени-гигиеналық дағдылар, өзіне-өзі қызмет ету, кезекшілердің еңбек әрекеті) Суды, тамақты, энергияны үнемді тұтыну» - табиғи ресурстарға ұқыпты қарауды қалыптастыру</p> <p>Асмқа бата беру.</p> <p>Біртұтас тәрбие</p>				
Күндізгі ұйқы	<p>Киім түймелерін, сырмаларын өздігінше ағытуды қалыптастыру. Киімдерін ұқыпты орындыққа іліп (немесе арнайы сөреге) қоюды үйрету. Өз төсек орнын тауып жатуды үйрету.</p> <p>Балалардың тыныш ұйықтауы үшін жайы баяу музыка тыңдау. Бесік жырын айтып беру (өзіне-өзі қызмет ету дағдылары, ірі және ұсақ моториканы дамыту)</p> <p>Балалардың тыныш ұйықтауы үшін жайы баяу музыка тыңдау. (музыка****)</p>				
Біртіндеп ұйқыдан ояту, сауықтыру шаралары	<p><i>Төсектен тұрып, түйіршекті және жұмсақ жолақшалармен жүруді дағдыландыру. (дене жаттығулар мен белсенділігі)</i></p> <p>Киімдерін реттілікпен өздігінен киіну. Түймелерін қадау, сырмаларын сыру, аяқ киімдерін дұрыс киюді үйрету. (өзіне-өзі қызмет ету дағдылары, ірі және ұсақ моториканы дамыту)</p> <p>Қолдарын жуу, құрғатып сұрту, сүлгіні өз орнына іліп қоюды үйрету. (мәдени-гигиеналық дағдылар).</p>				
Бесін ас	<p>Ересектің бақылауымен бетін, қолдарын ластанған кезде және тамақтың алдында өз бетінше жуу, беті мен қолын жеке орамалмен құрғатып сұрту, ересектің көмегімен өзін ретке келтіруін қалыптастыру. Өз орнын тауып отыру. Үстел басында қарапайым мінез-құлық дағдыларын қалыптастыру: нанды үгітпеу, тамақты ауызды жауып шайнау, ауызды тамаққа толтырып сөйлемей. Тамақтанып болғаннан кейін алғыс айтуды үйрету (мәдени-гигиеналық дағдылар, өзіне-өзі қызмет ету) Суды, тамақты, энергияны үнемді тұтыну» - табиғи ресурстарға ұқыпты қарауды қалыптастыру Біртұтас тәрбие</p>				
Балалардың дербес іс-әрекеті (қимылдық, ұлттық, сюжетті-рөлдік үстел үсті-баспа және басқа ойындар), бейнелеу іс-әрекеті, кітап қарау және басқалары)	<p>Ертегі кейіпкерлері құстарды бейнелеуге машықтандыру. Еремексазды қолдану дағдыларын пысықтау арқылы аққуды мүсіндеу,</p>	<p>Құстардың күзгі және қысқы тіршілігі туралы түсінік беру. (қоршаған ортамен танысу) Құрылыс материалдарынан құстарға ұя жасау. (құрастыру)</p>	<p>Ұлттық ойыншықтар туралы білімдерін кеңейту, халық шығармашылығының желісі бойынша бейнелер жасау. (мүсіндеу) Құс қанат оюын таныстыру Құс қанат оюын жабыстыру (жапсыру, біртұтас</p>	<p>Геометриялық пішіндерден ою-өрнектерді және жолақтағы өсімдік өрнектерін халықтық өнер түрлері бойынша бірізділігін ескере отырып құрастыру дағдыларын қалыптастыру. Қарлығаш оюын жапсыру</p>	<p>Геометриялық пішіндерді қиып балапан жапсыру, гуашпен аққуды бояу (сурет салу, жапсыру, мүсіндеу) Құстарға үйшік геометриялық пішіндерден жасау, салыстыру (математика</p>

	желімді пайдалануды жетілдіру (сурет салу, мүсіндеу, жапсыру)		тәрбие)	(жапсыру, біртұтас тәрбие) Балалардың қалауы бойынша құстарға ұяның суретін салу немесе ермексаздан жасау (сурет салу, мүсіндеу)	негіздері)
Балалармен жеке жұмыс	Тамерланмен тілдегі дыбыстарды дұрыс айта білуін және зейін қойып тыңдауын жетілдіру.	Абай, Ерханға сөйлеу қарқынын өзгерте білуге үйрету: баяу сөйлеу. -суреттер бойынша таныс шығармаларды тануға, сұрақтарға жауап беруге үйрету.	Айзереге сөздерде дауысты (а, ә, е, о, ұ) және кейбір дауыссыз (п-б, к-қ, т-д, ж-ш, с-з) дыбыстарды анық айта білуін қалыптастыру.	Айлинге екі тең немесе тең емес заттар тобын салыстыра білу, бір топтағы заттарды екінші топтағы заттарға беттестіру және тұтастыру тәсілдерін пайдалануды үйрету.	Нұрисламға "көп", "біреу", "бір-бірден", "бір де біреуі жоқ" ұғымдарын ажырату дағдыларын жетілдіру.
Серуенге дайындық	Киініп-шешіну кезінде киімдерін белгілі тәртіппен киюге және шешуге жаттықтыру. Киіміндегі ұқыпсыздықты байқап, оны өз бетінше немесе ересектердің көмегімен жоюға, қол орамалды пайдалануға үйретуді жалғастыру. Қатармен жұптасып жүруді, қатарды бұзбауды үйрету. Таза ауада қандай ойындар ойнайтынын балалармен жоспарлау. (сөйлеуді дамыту, өзіне-өзі қызмет ету дағдылары, ірі және ұсақ моториканы дамыту).				
Серуен	Күзгі ауа-райындағы өзгерістерді бақылау. Міндеті: Балаларға күз мезгілі туралы әңгімелеу. Күзгі	Күзгі ағаштардың жапырақтарының түстерін бақылауға үйрету. Міндеті: Күзгі жапырақтар	Саябақты бақылау Міндеті: Адамдардың саябаққа не себепті келетіні жайында айту. (сөйлеуді дамыту, қоршаған ортамен	«Тұманды бақылау» Міндеті: Табиғат құбылыстарын атау.Соның ішінде бүгінгі ауа-райының өзгерісі тұманды бақылату. Ашық және тұманды күннің	«Күзгі желдің бағытын бақылау» Міндеті: Балаларға желдің қай бағытта соғып тұрғанын,қандай леп арқылы соғып тұрғаны жөнінде жалпы түсінік беру.


<p>ауа-райын жазғы ауа-райымен салыстыру, күздегі өзгерістерді айтқызу.</p> <p>(Сөйлеуді дамыту, қоршаған ортамен таныстыру-коммуникативті, әлеуметтік қызмет, экологиялық міндет)</p> <p>Еңбек: Құм салғыштың айналасындағы құмдарды жинату.</p> <p>Міндеті: еңбекке баулу.</p> <p><i>(еңбек әрекеті)</i></p> <p>Көркем сөз: Жел тынымсыз гуілдеп, Болып кетті тым бұзық. Шуылдайды тал терек, Жапырағын жұлғызып.</p> <p><i>(сөйлеуді дамыту,</i></p>	<p>туралы әңгімелер айту, түстерін айтқызу.</p> <p>(Сөйлеуді дамыту, қоршаған ортамен таныстыру, математика негіздері-коммуникативті, әлеуметтік, танымдық қызмет, экологиялық міндет)</p> <p>Еңбек: Гербарий жасауға жапырақтар жинау.</p> <p>Міндеті: Балаларға гербарий жасауды үйрету.</p> <p><i>(еңбек әрекеті)</i></p> <p>Көркем</p>	<p>таныстыру-коммуникативті, әлеуметтік қызмет, экологиялық міндет)</p> <p>Еңбек: Саябақтағы әр түрлі ағаштардың жапырақтарын жинау.</p> <p>Міндеті: Әр ағашты жапырағын ажыратуға үйрету.</p> <p><i>(еңбек әрекеті)</i></p> <p>Балалармен жеке жұмыс: Күз туралы білетін тақпақтарын айтқызу.</p> <p><i>(сөйлеуді дамыту)</i></p> <p>Қимылды ойын:</p> <p>«Поезд»</p> <p><i>(дене қозғалысы)</i></p> <p>Еркін ойын</p>	<p>ерекшеліктерін салыстыру.</p> <p>(Экологиялық міндет)</p> <p>Еңбек: Жапырақтардан әртүрлі бейнелер құрастырту.</p> <p>Міндеті: жапырақтан әр түрлі бейнелер құрастыра білуге тәрбиелеу.</p> <p><i>(еңбек әрекеті)</i></p> <p>Балалармен жеке жұмыс: Танысқан дыбыстар бойынша сөздер ойлату.</p> <p><i>(сөйлеуді дамыту)</i></p> <p>Қимылды ойын:</p> <p>«Торғайлар мен автомобиль»</p> <p><i>(дене қозғалысы)</i></p> <p>Еркін ойын</p>	<p>Балалардың ойлау, есте сақтау, көру қабілеттерін арттыру.</p> <p>(Экологиялық міндет)</p> <p>Еңбек: Балаларға желдің бағытымен ұшқан күзгі жапырақтарды жинату.</p> <p>Міндеті: еңбексүйгіштікке тәрбиелеу.</p> <p><i>(еңбек әрекеті)</i></p> <p>Көркем сөз: Көк майса, көрікті. Алқаптағы көк егін. Бұл күндері киіпті. Сары жібек көйлегін. Жел тынымсыз гуілдеп, Болып кетті тым бұзық. Шуылдайды тал, терек. Жапырағын жұлғызып.</p> <p><i>(сөйлеуді дамыту, көркем әдебиет)</i></p> <p>Қимылды ойын:</p> <p>«Аттар»</p> <p><i>(дене қозғалысы)</i></p>
--	---	--	---	---

	<p><i>көркем әдебиет)</i></p> <p>Қимылды ойын:</p> <p>«Аңшылар»</p> <p><i>(дене қозғалысы)</i></p> <p>Еркін ойын</p>	<p>әдебиет:</p> <p>«Күзгі жапырақтар»</p> <p>(Қ. Шарғытбаев)</p> <p>Алтын, сары, қызыл, көк, Алуан-алуан жапырақ. Күзгі бақта күлімдеп, Көз тартады атырап.</p> <p><i>(сөйлеуді дамыту, көркем әдебиет)</i></p> <p>Қимылды ойын:</p> <p>«Қоян»</p> <p><i>(дене қозғалысы)</i></p> <p>Еркін ойын</p>			Еркін ойын
Серуеннен оралу	Топқа оралу кезінде жылдам қатарға тұруды дағдыландыру. Асықпай бір-бірін итермей жүруді үйрету. Топта киетін аяқ киімдерін өз бетінше ауыстырып, киюін қалыптастыру. Жұмбақтар шешу, өлеңдер, әндер жаңылтпаштар, санамақтар және т.б. жаттау (көркем әрекет, дербес ойын әрекеті).				
Кешкі ас	Түскі ас алдында гигиеналық шараларды орындау : қолды дұрыс жуу, өз орамалының орнын білу, қолды дұрыс сүрту, орамалды ілу көркем сөз қолдану, мысалы «Сылдырлайды мөлдір су, мөлдір суға қолыңды жу»				

	Балаларды үстел басында дұрыс отыру, үстелге қойылған ыдыстар мен заттарды таныстыруды жалғастыру (мәдени-гигиеналық дағдылар, өзіне-өзі қызмет ету, кезекшілердің еңбек әрекеті) Суды, тамақты, энергияны үнемді тұтыну» - табиғи ресурстарға ұқыпты қарауды қалыптастыру. Асқа бата беру. Біртұтас тәрбие				
Балалардың дербес іс-әрекеті (аз қимылды, үстел үсті ойындары, бейнелеу іс-әрекеті, кітаптарды қарау және басқалар)	Дидактикалық ойыны: «Көкөністер мен жемістерді ажырату» Міндеті: сазбалшық кесектерінен бөліп алу, домалату, ширату, созу, жаю тәсілдерін пайдалана отырып мүсіндеуге үйрету, балалардың жапсыруға қызығушылығын арттыру. Қағаз бетінде көлемі, түсі, пішіні бойынша әртүрлі дайын пішіндерді белгілі реттілікпен орналастыра отырып, ойдан немесе берілген тапсырма бойынша заттардың бейнесін жасау, содан соң пайда болған бейнені қағазға жапсыру. Қиярды мүсіндеу, алмұртты жапсыру.	Дидактикалық ойыны: «Фигураларды тап» Міндеті: балаларды геометриялық фигуралармен: үшбұрыш, ұстау және көру тәсілдері арқылы аталған фигураларды зерттеуге мүмкіндік беру. Қазақ халқының әшекей бұйымдарымен (сырғамен таныстыру. Мүсіндеу тәсілдерін қолдана отырып, өзіне ұнаған бұйымдарды мүсіндеу, оларды таяқшамен безендіру. Сырғаны мүсіндеу. Математика негіздері/	Шығармашылық іс-әрекеті: «Ғимараттар» Міндеті: балалардың құрастыруға қызығушылығын арттыру, конструкторлардың түрлерімен таныстыру. Пирамида құрастыру, үшбұрыштар, призмаларды ажырата білуге, атауға және қолдануға үйрету, шама. Екі затты өлшемі бойынша (ұзын-қысқа,) салыстыру. Өлшемдері қарама-қарсы және бірдей заттарды салыстыруға үйрету. Құрастыру/ Математика негіздері. Өңгіме «Үш жолдас» Міндеті: дауысты (а,) және кейбір дауыссыз (п,б) дыбыстарды анық айту, дыбыстардың артикуляциясын	Үстел үсті ойыны: «Кеңістікті бағдарлау» Міндеті: кеңістікті бағдарлау. Өзінің дене мүшелерін бағдарлау және осыған байланысты өзіне қатысты кеңістік бағыттарын анықтау: үстінде-астында, алдында-артында, оң-солды үйрету, ұжымдық құрылыс жасауға баулу, алдын ала келісе отырып, құрылыс бөліктерін жеке дайындау, өздерінің құрастырған бұйымдарын біріктіре отырып, дайын болған құрылыспен бірге ойнату. Көліктерге гараж құрастыру. Математика негіздері/құрастыру Еңбек іс-әрекеті: «Балықтарға жем береміз» Міндеті: еңбексүйгіштікке, үлкендерге көмек көрсетуге баулу. Қоршаған ортамен	Сюжетті-рөлдік ойыны: «Дүкенші» Міндеті: кесектерді алақандарының арасында домалату, есу, жаю тәсілдері арқылы заттарды моншақтарды мүсіндеуге үйрету, геометриялық фигуралардың (дөңгелек, шаршы, үшбұрыш) ортасына, бұрыштарына дайын ою-өрнектерді жапсыру арқылы орамал жасауды үйрету. Мүсіндеу/Жапсыру Дидактикалық ойыны: «Атауын тап» Міндеті: сөздерді жіктелуіне, септелуіне қарай байланыстыру, зат есімдерді үстінде, астында тәрізді көмекші сөздермен бірге қолдану, оқылған шығармадан ең

	<p>Мүсіндеу/Жапсыру</p>	<p>Мүсіндеу Үстел үсті ойыны: «Киіз құрастыр» Міндеті: геометриялық фигуралардың (дөңгелек, шаршы, үшбұрыш) ортасына, бұрыштарына дайын ою-өрнектерді жапсыру арқылы киіз, жасауды үйрету, көлденең және тік сызықтарды салу, олардың қиылысуын жүргізе білуге, әр түрлі пішіндегі дөңгелек пішінді заттарды бейнелеу, бірнеше көлденең және тік сызықтардан тұратын заттарды бейнелеуге үйрету. Оюдың суретін салу. Жапсыру/</p>	<p>нақтылау және бекіту, балалармен кейіпкерлердің әрекеттері мен олардың әрекеттерінің салдарын талқылауға үйрету. Сөйлеуді дамыту және көркем әдебиет</p>	<p>таныстыру.</p>	<p>қызықты, мәнерлі үзінділерді қайталау, балаларға сөздер мен қарапайым сөз тіркестерін қайталап айтуға мүмкіндік беруге үйрету. Сөйлеуді дамыту және көркем әдебиет</p>
--	--------------------------------	---	---	--------------------------	---

		<i>Сурет салу</i>			
Балалардың үйге қайтуы	Балалардың жылы киінуі туралы кеңес беру.	Құстар туралы не білетіндерін сұрауды ұсыну.	«Қарлығаш» әнін бірге орындауға кеңес беру.	«Тауықтар мен балапандар» ойынын үйде ойнауға ұсыну	Апта бойы не үйренгенін сұрау, әңгімелесу.

Тексерілді : _____  Г.И.Елиясова

Тәрбиелеу - білім беру процесінің циклограммасы

Білім беру ұйымы: «Кәкімбек Салықов атындағы орта мектеп» КММ-нің жанындағы «Айналайын» шағын орталығы

Топ: ортаңғы

Балалардың жасы: 3 жастан

Жоспардың құрылу кезеңі: 14.10 – 18.10.2024ж.

Педагогтің аты-жөні: Карабаева Р.Ж; Кусаинова Ж.Е.

Қазан – тәуелсіздік және отаншылдық айы

Апта дәйексөзі: Ел-жұртымның бақыты аталатын, Сөнбесін мәңгі сенің, Отан, атың!

Күн тәртібі	Дүйсенбі 14.10.2024ж	Сейсенбі 15.10.2024ж	Сәрсенбі 16.10.2024ж	Бейсенбі 17.10.2024ж	Жұма 18.10.2024ж
Балаларды қабылдау	Күй қосу, күй күмбірі. Балаларды қоңыраумен қарсы алу. Сылдырлатып қоңырауын соғып кіріп, келесі балаға береді	Күй қосу, күй күмбірі. Сиқырлы сөздермен қарсы алу (көйлегің қандай әдемі т.б)	Күй қосу, күй күмбірі. Достық эстафетасы арқылы қарсы алу	Күй қосу, күй күмбірі. Көңілді күн әнімен қарсы алу	Күй қосу, күй күмбірі. Қонаққа келген қуыршақпен қарсы алу
Ата-аналармен немесе баланың басқа заңды өкілдерімен әңгімелесу, кеңес беру	Баланың бақшаға бейімделуі жайлы әңгіме. Өнегелі 15 минут	Баланың денсаулығы жайлы әңгіме. Өнегелі 15 минут	Баланың басқа балалармен қарым – қатынасы жайлы әңгіме. Өнегелі 15 минут	Топтық іс-шаралар мен меркелер жайлы әңгіме. Өнегелі 15 минут	Баланың көңіл күйі туралы әңгімелесу. Өнегелі 15 минут
Балалардың іс-әрекеті (ойын, танымдық, коммуникативтік, шығармашылық, эксперименталдық, еңбек, қимыл, бейнелеу, дербес және басқалары)	«Менің Қазақстаным» Қазақстан Республикасының Гимн орындауы. Міндеттер: Балаларды патриоттық тәрбиені	Балабақшадағы қауіпсіздік жайлы видеоролик көрсету, қауіпсіздік әрекеті	Күз табиғатын тауып көрсету. Ерекшеліктерін айтқызып пысықтау. Қоршаған ортамен танысу,экологиялық міндет	Бүгін көрген мультфильмі жайында әңгімелесу. Сюжеттерін сомдап ойнату (сөйлеуді дамыту) Коммуникативтік дағдылар	Қ/о «Үрпек төбет». Таңғы табиғатты тамашалау. Әлеуметтік дағдылар

	<p>қалыптастырады. (музыка) Түрлі-түсті біркелкі дөңгелектер жасап,жіпке тізіп моншақ құрастыру. Желіммен, қайшымен жұмыс жасау кезінде қауіпсіздік ережелерін түсіндіру. Біртұтас тәрбие</p>				
Ертеңгілік жаттығу	<p>Гүлдермен I. Жүру, қолдарындағы гүлдерді жоғары көтеріп жүру жүгіру баяу және тез,екі қатарға бөлініп тұру. II. Бастапқы қалып - аяқты бірге косып тұру, қол төменде: 1-қолды жоғары көтеру, 2-оңға тербелу, 3-солға тербелу, 4-бастапқы қалыпқа оралу, 4-5 рет қайталау. III. Бастапқы қалып екі аяқ арасы ашық қол төменде: 1-қолды алға созу, 2-еңкейіп гүлдерді жерге қою, 3-бастапқы қалыпқа қайта оралу, 4-қолды алға созу, 5-жердсгі гүлдерді қолға алу бастапқы қапыпқа оралу. 4-5 рет қайталау. IV. Бастапқы калып аяқ арасы ашық, қол төменде: 1-секіріп аяқ арасын қосу, гүлдері бар қолдарын жанына созу. V. Гүлдері бар қолдарын жоғары көтеріп бір орнында айналып жүгіру, еркін тыныс алу жаттығулары.</p>				
Таңғы ас	<p>Таңғы ас алдында қолдарын сумен сабындап жуу мәдениетін қалыптастыру. Жеңдерін өз бетімен тұру, жуыну кезінде киімді суламау, жуыну кезінде суды шашыратпау білігін бекіту. Өз орнын тауып отыру. Үстел басында қарапайым мінез-құлық дағдыларын қалыптастыру: нанды үгітпеу, тамақты ауызды жауып шайнау, ауызды тамаққа толтырып сөйлемей. Тамақтанып болғаннан кейін алғыс айтуды үйрету (мәдени-гигиеналық дағдылар, өзіне-өзі қызмет ету, кезекшілердің еңбек әрекеті) Суды, тамақты, энергияны үнемді тұтыну» - табиғи ресурстарға ұқыпты қарауды қалыптастыру. Асқа бата беру. Біртұтас тәрбие</p>				

<p>Ұйымдастырылған іс-әрекетті өткізуге дайындық (бұдан әрі-ҮІӨ)</p>	<p>Зат есімдерді жекеше, көпше түрде, етістіктерді келер және өткен шақта қолдану. Сөйлеуді дамыту</p>	<p>Бірнеше бөліктерді қосу, қысу, біріктіру арқылы өсімдіктерді және жануарларды мүсіндеу дағдыларын қалыптастыру Мүсіндеу</p>	<p>Қазақ халқының ұлттық ыдыс-аяқтарымен, тұрмыстық заттарымен таныстыру. Ұнаған дайын заттардың пішіндерін қазақ оюларының қарапайым элементтерімен безендіру. Заттардың пішіні мен олардың түсі туралы білімді бекіту. Жапсыру</p>	<p>Өлшемдері қарама-қарсы және бірдей заттарды салыстыру, заттарды салыстыруда шаманың берілген белгісі бойынша (ұзындығы, ені, биіктігі, жалпы шамасы бойынша) бір затты екінші затпен беттестіру Математика негіздері</p>	<p>Түрлі сипаттағы әндердің мазмұны мен көңіл күйін қабылдай білуді қалыптастыру; әннің мазмұнын түсіну музыка****</p>
<p>Білім беру ұйымының кестесі бойынша ұйымдастырылған іс-әрекет</p>	<p>Дене шынықтыру Негізгі қимылдар: Жүру. Міндеті: Әртүрлі бағытта және берілген бағытта шеңбер бойымен, қолдарын әртүрлі қалыпта ұстап, бір-бірінің қолдарынан ұстап, аяқтың ұшымен жүру, шағын топпен және бүкіл топпен қарқынды өзгерте отырып, белгі бойынша тоқтап, иректелген</p>	<p>Музыка Тақырыбы: «Ғажайып үйшік» Міндеті: Баспалдақпен жоғары шығу және төмен түсу арқылы әуеннің бағытын дауыспен айтуға үйрету. Жануарлардың суретін қолдана отырып, балаларды олардың жүрісін, қимылын, дыбыстауын көрсете білуге, шығармашылыққа баулу.</p>	<p>Дене шынықтыру Жүру, жүгіру. Міндеті: Балалардың жүру, жүгіру дағдыларын қалыптастыру. Алақан мен тізеге тіреле, тура бағытта еңбектеуді қайталап, бекіту. Берілген белгіге көңіл аударуға жаттықтыру. Қос аяқтап алға қарай секіруді үйрету. Көз мөлшерін дамыту және табан бұлшықеттерін нығайту. ЖДЖ: Тізені бүгіп жазу (екіншісіне</p>		<p>Дене шынықтыру Жүру, жүгіру. Міндеті: Педагогтің артынан жүру, жұптасып жүру, шеңбер бойымен қол ұстасып жүру, қарқынды өзгерте отырып жүру, бағытты өзгерте отырып жүру, жүруден жүгіруге ауысу, Еңбектеу кезінде қол мен аяқтың қимылдарын үйлестіре білуге; көтеріңкі (зат үстінде) тіреуде тепе-теңдік сақтау. Берілген белгіге көңіл аудару, қимыл-қозғалысты</p>

	<p>лентаның бойымен жүру.</p> <p>ЖДЖ: Тізені бүгіп жазу (екіншісіне тұрып), еденде отырған қалпында, таяныштан ұстап отырып аяқтың ұшымен тұру, алға, жанына, артқа қадам жасау, аяқты алға, өкшеге қою.</p> <p>Негізгі қимыл-қозғалыс жаттығулары:</p> <p>1.Допты қақпа арқылы домалату.</p> <p>2.Қос аяқтап алға секіруді бекіту.</p> <p>Ойын: «Көжектің үйі» ойыны.</p> <p>Қорытынды: «Допты үрлеу» тыныс алу жаттығуын жасау.</p> <p>Қазақ тілі</p>	<p>1.Балалар музыка залына қолдарына жалауша алып көңілді маршпен кіреді. Балаларға үйшіктің және қоян, балапан, бақа, күшік, т.б. суреттері ұсынылады.</p> <p>2. Ән айту. Музыка жетекшісі «Жоғарығы шығымын» деп әндетеді. Балалар әуенді қайталап, өздері қалаған суретін басқышпен жоғарыға жүргізеді. Үйшікке жақындап, «Қандай ғажап үйшік?» деп әндетеді. Келесі кезекте терезеден сурет көрсетіліп,балалар әуенді тыңдап, сәйкес келетін аңдардың , жануарлардың,</p>	<p>тұрып), еденде отырған қалпында, таяныштан ұстап отырып аяқтың ұшымен тұру, алға, жанына, артқа қадам жасау, аяқты алға, өкшеге қою.</p> <p>Негізгі қимыл-қозғалыс жаттығулары:</p> <p>1. Қос аяқтап алға қарай секіру.</p> <p>2.3-4 таяқшалардан аттап өту.</p> <p>Ойын: «Аю мен қояндар» ойынын ойнау.</p> <p>Қорытынды: «Құстар қанат қағады» тыныс алу жаттығуы.</p>	<p>белгі бойынша орындау қабілеттерін жетілдіру. Достық қарым-қатынасқа тәрбиелеу.</p> <p>ЖДЖ: Тізені бүгіп жазу (екіншісіне тұрып), еденде отырған қалпында, таяныштан ұстап отырып аяқтың ұшымен тұру, алға, жанына, артқа қадам жасау, аяқты алға, өкшеге қою.</p> <p>Негізгі қимыл-қозғалыс жаттығулары:</p> <p>1.Бірнеше доға астынан еңбектеу.</p> <p>2. Допты қақпа арқылы домалатуды қайталау.</p> <p>Ойын: «Апандағы аю» ойынын ойнау.</p> <p>Қорытынды: «Денені еркін ұста» баяу әуен ырғағымен демалу.</p>
--	--	---	--	---

	<p>«Жемістер мен жидектер» Міндеті: Қазақ тіліндегі сөздер мен сөйлемдерді түсініп және күнделікті өмірде қолдана білуге үйрету. Сөздерді байланыстырып, сөйлемдер құрауды дағдыландыру. 2-3 сөйлеммен затты сипаттай білу дағдыларын дамыту. Диалогке қатысуға үйрету</p>	<p>балапанның, бақаның, т.б. суреттерін басқыштармен жүргізіп, үйшікке кіргізеді. Балалар терезеден көрінген суретке қарап, олардың қимыл-қозғалысын салып көрсетеді.</p>			
	<p>Үй жануарлары және олардың төлдерінің атауларын білдіретін сөздерді, сөздердің түрлі тәсілдермен жасалуын үйрету. Жануарлар туралы не білетінін дерін, сурет бойынша әңгімелеу. (математика негіздері)</p>	<p>«Мақта қызбен мысық» ертегісін айтып беру. Түрлі эмоцияларды білдіру үшін интонациямен дыбыстау. (көркем әдебиет және сөйлеуді дамыту) Мысықты құрастыру үшін геометриялық пішіндерді тану</p>	<p>Жануарлардың дене бөліктері қандай пішінге ұқсайды атау. Дөңгелек, төртбұрыш, үшбұрыш пішіндерді тану және атау. (математика негіздері) Аю әнін айту. (музыка****)</p>	<p>«Менің сүйікті жануарым» тақырыбында әңгімелесу. Зат есімдерді жекеше және көпше түрде қолдану. (сөйлеуді дамыту) «Ботакөз», «тышқан» ізі қазақ оюларының, элементтердің пішінін, реттілігін, олардың арасындағы қашықтықты ескере отырып, жазықтықта оюларды</p>	<p>Үй жануарларының пайдасы. Олардың беретін өнімдері туралы ақпарат беру, балалардың ойларын тыңдау. (сөйлеуді дамыту) Сүт өнімдерін зерттеу. Айран, сүт, құрт, йогурт, ірімшік және т.б. өнімдердің дәмін көру. Әр түрлі зерттеу әрекеттері. Сүттен айран жасау және т.б</p>

	Топтағы жануарларды санау, көлемі бойынша салыстыру. (математика негіздері)	және атау, пішіндерді зерттеу дағдыларын қалыптастыру. (математика негіздері)		орналастыру. (сурет салу)	әрекеттер баллаардың ұсынысы бойынша. (қоршаған ортамен танысу)
2-ші таңғы ас	2-ші таңғы ас алдында қолдарын сумен сабындап жуу мәдениетін қалыптастыру. Жеңдерін өз бетімен тұру, жуыну кезінде киімді суламау, жуыну кезінде суды шашыратпау білігін бекіту. Өз орнын тауып отыру. Үстел басында қарапайым мінез-құлық дағдыларын қалыптастыру: нанды үгітпеу, тамақты ауызды жауып шайнау, ауызды тамаққа толтырып сөйлемей. Тамақтанып болғаннан кейін алғыс айтуды үйрету (мәдени-гигиеналық дағдылар, өзіне-өзі қызмет ету, кезекшілердің еңбек әрекеті) Үнемді тұтынуды меңгерту, қауіпсіздік ережелері) «Суды, тамақты, энергияны үнемді тұтыну» - табиғи ресурстарға ұқыпты қарауды қалыптастыру. Асқа бата беру. Біртұтас тәрбие				
Серуенге дайындық	Көрсету бойынша киімдерін киюді, қимыл белсенділігіне жағымды эмоциялық қарым-қатынас білдіруді, бұрын игерген қимылдарды өздігінен орындауды жетілдіру. Киім шкафтарын тануды қалыптастыру (өзіне-өзі қызмет ету дағдылары, ұсақ моториканы дамыту)				
Серуен	«Қоңыр күзді бақылау, салыстыру» Міндеті: Қоңыр күзгі табиғатты бақылау, алғашқы күзбен салыстыру, ерекшеліктерін сұрау, қоңыр күзде күннің суық болатынын, жапырақтар түсіп бітік тек қоңыр	«Күзгі құстардың тіршілігін бақылау» Міндеті: Балаларға құстардың күзгі тіршілігін бақылату. Олардың іс-әрекеттері туралы әңгімелеу.	«Солып қалған гүлдерді бақылау» Міндеті: Балаларды күз мезгілінің ерекшеліктерімен таныстырып өтіп, балабақша ауласындағы күзгі гүлдерге назар аударту. Жазғы гүлдер мен күзгі гүлдердің ерекшеліктері,	«Алтын күзді бақылау» Міндеті: Күз туралы білімдерін тиянақтау. Байланыстырып сөйлеулерін, тілін, көркемдік талғамдарын дамыту. Күз мезгілінің сұлулығын бағалап, көре білуге тәрбиелеу. (сөйлеуді дамыту, қоршаған ортамен	Жаңбырды бақылау. Міндеті: Балалардың жаңбыр туралы түсінігін бекіту. (сөйлеуді дамыту, қоршаған ортамен танысу) Еңбек: Аула сыпырушының еңбегін бақылау, көмек беру. Міндеті: аула

	<p>түсті болатынын айту.Ағаштар жапырақтарынан ажырап , жапырақтардың да күз айларында түстерін өзгертіп тұратынын айтып түсіндіру.</p> <p>(сөйлеуді дамыту, қоршаған ортамен таныстыру)</p> <p>Еңбек: Құмсалғыштағы құмды күрекшелермен көтеріп, копсыту.</p> <p>Міндеті: ұқыптылыққа, жинақылыққа тәрбиелеу.</p> <p>(еңбек әрекеті)</p> <p>Балалармен жеке жұмыс: Күз мезгіліне байланысты көркем сөз</p>	<p>Құстардың атын атап, еске сақтау қабілеттерін, тілдерін дамыту.</p> <p>(сөйлеуді дамыту, қоршаған ортамен таныстыру)</p> <p>Еңбек: Құстарға жем беру.</p> <p>Міндеті: құстарға қамқор болуға тәрбиелеу.</p> <p>(еңбек әрекеті)</p> <p>Көркем сөз: С.Сейфулиннің «Бозторғай» өлеңін оқу. Міне торғай Үйін қорғай Жер бауырлап зырлайды Шырқап биік Күнге күйіп</p>	<p>айырмашылықтары туралы түсінік беру.</p> <p>(сөйлеуді дамыту, қоршаған ортамен танысу)</p> <p>Еңбек: Қурап қалған гүлдердің тұқымдарын жинау.</p> <p>(еңбек әрекеті)</p> <p>Көркем сөз: Арасында гүлдің, Ойнап бүгін жүрдім. Қызыл,жасыл,сары, Әп-әдемі бәрі.</p> <p>(сөйлеуді дамыту, көркем әдебиет)</p> <p>Қим. ойын: «Қарғалар»</p> <p>Еркін ойын</p> <p>(дене қозғалысы)</p>	<p>танысу)</p> <p>Еңбек: Жапырақтар жинау.</p> <p>Міндеті: Еңбекке баулу.</p> <p>(еңбек әрекеті)</p> <p>Көркем сөз: «Алтын күз» Ғ.Қайырбеков Алтын, алтын, сары алтын Алтын күзде нұр жатыр Біз бақшаға баратын Алақай ау күн жақын Сары ала тон жамылған Күз атамыз секілді Қойны толы дәмді нан Тәттісі көп не түрлі.</p> <p>Қим. ойын: «Көжектер»</p> <p>Еркін ойын</p> <p>(дене қозғалысы)</p>	<p>сыпырушының еңбегін бағалай білуге тәрбиелеу.</p> <p>(еңбек әрекеті)</p> <p>Көркем сөз: Жаңбыр жаумай тоқтай тұр Дабылыңды соқпай тұр Үйге жетіп алайын Тереземнен қарайын Моншағымды бір-бірлеп Үйде отырып санайын.</p> <p>(сөйлеуді дамыту, көркем әдебиет)</p> <p>Қимылды ойын. «Қоймадағы тышқандар»</p> <p>Еркін ойын</p> <p>(дене қозғалысы)</p>
--	--	---	--	---	--

	<p>жаттату.</p> <p>(сөйлеуді дамыту, көркем әдебиет)</p> <p>Қим. ойын: «Құстар мен мысық» Еркін ойын</p> <p>(дене қозғалысы)</p>	<p>Қалмай, сайрап жырлайды.</p> <p>(сөйлеуді дамыту, көркем әдебиет)</p> <p>Қим. ойын: «Құстардың ұшып келуі» Еркін ойын</p> <p>(дене қозғалысы)</p>			
Серуеннен оралу	<p>Топқа оралу кезінде қатарға тұруды дағдыландыру. Асықпай педагогтің артынан жүру, жұптасып жүруді үйрету. Өз шкафтарын тану дағдысын қалыптастыру. Топта киетін аяқ киімдерін өз бетінше ауыстырып, киюін үйрету. (дербес қимыл әрекеті).</p>				
Түскі ас	<p>Түскі ас алдында гигиеналық шараларды орындау : қолды дұрыс жуу, өз орамалының орнын білу, қолды дұрыс сүрту, орамалды ілу көркем сөз қолдану, мысалы «Сылдырлайды мөлдір су, мөлдір суға қолыңды жу» Балаларды үстел басында дұрыс отыру, үстелге қойылған ыдыстар мен заттарды таныстыруды жалғастыру (мәдени-гигиеналық дағдылар, өзіне-өзі қызмет ету, кезекшілердің еңбек әрекеті)</p> <p>Асқа бата беру.</p> <p>Біртұтас тәрбие</p>				
Күндізгі ұйқы	<p>Киім түймелерін, сырмаларын өздігінше ағытуды қалыптастыру. Киімдерін ұқыпты орындыққа іліп (немесе арнайы сөреге) қоюды үйрету. Өз төсек орнын тауып жатуды үйрету.</p> <p>Балалардың тыныш ұйықтауы үшін жайы баяу музыка тыңдау. Бесік жырын айтып беру (өзіне-өзі қызмет ету дағдылары, ірі және ұсақ моториканы дамыту)</p> <p>Балалардың тыныш ұйықтауы үшін жайы баяу музыка тыңдау. (музыка****)</p>				

<p>Біртіндеп ұйқыдан ояту, сауықтыру шаралары</p>	<p><i>Төсектен тұрып, түйіршекті және жұмсақ жолақшалармен жүруді дағдыландыру. (дене жаттығулар мен белсенділігі)</i></p> <p>Киімдерін реттілікпен өздігінен киіну. Түймелерін қадау, сырмаларын сыру, аяқ киімдерін дұрыс киюді үйрету. (өзіне-өзі қызмет ету дағдылары, ірі және ұсақ моториканы дамыту)</p> <p>Қолдарын жуу, құрғатып сүрту, сүлгіні өз орнына іліп қоюды үйрету. (мәдени-гигиеналық дағдылар).</p>				
<p>Бесін ас</p>	<p>Ересектің бақылауымен бетін, қолдарын ластанған кезде және тамақтың алдында өз бетінше жуу, беті мен қолын жеке орамалмен құрғатып сүрту, ересектің көмегімен өзін ретке келтіруін қалыптастыру.Өз орнын тауып отыру. Үстел басында қарапайым мінез-құлық дағдыларын қалыптастыру: нанды үгітпеу, тамақты ауызды жауып шайнау, ауызды тамаққа толтырып сөйлемей. Тамақтанып болғаннан кейін алғыс айтуды үйрету (мәдени-гигиеналық дағдылар, өзіне-өзі қызмет ету) Суды, тамақты, энергияны үнемді тұтыну» - табиғи ресурстарға ұқыпты қарауды қалыптастыру Бір тұтас тәрбие</p>				
<p>Балалардың дербес әрекеті(баяу қимылды ойындар, үстел үсті ойындары, бейнелеу әрекеті, кітаптарқарау және тағы басқа әрекеттер)</p>	<p>Мысық әнін айту. «Торғай» тв. Видеосы</p> <p>Еркін ойындар</p>	<p>Футбол берілген бағытта допты домалату. Допты аяқтарымен бір-біріне домалату; (дене шынықтыру)</p>	<p>-Ермексазбен еркін әрекеттер. (мүсіндеу)</p> <p>Еркін ойындар</p>	<p>«Үш торай» ертегісін оқып беру. Әдебиет кейіпкерлердің әрекеттерін адамгершілік нормалары мен түсініктері тұрғысынан бағалау (көркем әдебиет)</p> <p>Еркін ойындар</p>	<p>Ермексазбен еркін әрекеттер. (мүсіндеу)</p> <p>Еркін ойындар</p>
<p>Балалармен жеке жұмыс</p>	<p>Нұрисламнан жануарлар туралы не білетінін туралы әңгімелесу.</p>	<p>Айзере, Айлинге мысық туралы қосымша ақпарат беруді ұсыну.</p>	<p>Ерханға тамақтану, жуыну кезіндегі қарапайым мінез-құлық дағдыларын қалыптастыруды жалғастыру.</p>	<p>Аялаға белгілі реттілікпен киінуге және шешінуге, ұқыптылыққа дағдыландыру.</p>	<p>Амирамен саусақ жаттығуы «Кірпі» орындау.</p>
<p>Серуенге дайындық</p>	<p>Киініп-шешіну кезінде киімдерін белгілі тәртіппен киюге және шешуге жаттықтыру. Киіміндегі ұқыпсыздықты байқап, оны өз бетінше немесе ересектердің көмегімен жоюға, қол орамалды пайдалануға үйретуді жалғастыру.</p> <p>Қатармен жұптасып жүруді, қатарды бұзбауды үйрету. Таза ауада қандай ойындар ойнайтынын балалармен</p>				

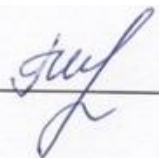
	жоспарлау. (сөйлеуді дамыту, өзіне-өзі қызмет ету дағдылары, ірі және ұсақ моториканы дамыту).				
Серуен	<p>«Қоңыр күзді бақылау, салыстыру» Міндеті: Қоңыр күзгі табиғатты бақылау, алғашқы күзбен салыстыру, ерекшеліктерін сұрау, қоңыр күзде күннің суық болатынын, жапырақтар түсіп бітік тек қоңыр түсті болатынын айту. Ағаштар жапырақтарынан ажырап, жапырақтардың да күз айларында түстерін өзгертіп тұратынын айтып түсіндіру.</p> <p>(сөйлеуді дамыту, қоршаған ортамен таныстыру) Еңбек: Құмсалғыштағы</p>	<p>«Күзгі құстардың тіршілігін бақылау» Міндеті: Балаларға құстардың күзгі тіршілігін бақылату. Олардың іс-әрекеттері туралы әңгімелеу. Құстардың атын атап, еске сақтау қабілеттерін, тілдерін дамыту.</p> <p>(сөйлеуді дамыту, қоршаған ортамен таныстыру) Еңбек: Құстарға жем беру. Міндеті:</p>	<p>«Солып қалған гүлдерді бақылау» Міндеті: Балаларды күз мезгілінің ерекшеліктерімен таныстырып өтіп, балабақша ауласындағы күзгі гүлдерге назар аударту. Жазғы гүлдер мен күзгі гүлдердің ерекшеліктері, айырмашылықтары туралы түсінік беру.</p> <p>(сөйлеуді дамыту, қоршаған ортамен танысу) Еңбек: Қурап қалған гүлдердің тұқымдарын жинау.</p> <p>(еңбек әрекеті) Көркем сөз: Арасында гүлдің, Ойнап бүгін жүрдім. Қызыл, жасыл, сары,</p>	<p>«Алтын күзді бақылау» Міндеті: Күз туралы білімдерін тиянақтау. Байланыстырып сөйлеулерін, тілін, көркемдік талғамдарын дамыту. Күз мезгілінің сұлулығын бағалап, көре білуге тәрбиелеу.</p> <p>(сөйлеуді дамыту, қоршаған ортамен танысу) Еңбек: Жапырақтар жинау. Міндеті: Еңбекке баулу.</p> <p>(еңбек әрекеті) Көркем сөз: «Алтын күз» Ғ.Қайырбеков Алтын, алтын, сары алтын Алтын күзде нұр жатыр Біз бақшаға баратын Алақай ау күн жақын Сары ала тон</p>	<p>Жаңбырды бақылау. Міндеті: Балалардың жаңбыр туралы түсінігін бекіту.</p> <p>(сөйлеуді дамыту, қоршаған ортамен танысу) Еңбек: Аула сыпырушының еңбегін бақылау, көмек беру.</p> <p>Міндеті: аула сыпырушының еңбегін бағалай білуге тәрбиелеу.</p> <p>(еңбек әрекеті) Көркем сөз: Жаңбыр жаумай тоқтай тұр Дабылыңды соқпай тұр Үйге жетіп алайын Тереземнен қарайын Моншағымды бір-бірлеп Үйде отырып</p>

	<p>құмды күрекшелермен көтеріп, қопсыту.</p> <p>Міндеті: ұқыптылыққа, жинақылыққа тәрбиелеу.</p> <p>(еңбек әрекеті) Балалармен жеке жұмыс: Күз мезгіліне байланысты көркем сөз жаттату.</p> <p>(сөйлеуді дамыту, көркем әдебиет) Қим. ойын: «Құстар мен мысық» Еркін ойын (дене қозғалысы)</p>	<p>құстарға қамқор болуға тәрбиелеу.</p> <p>(еңбек әрекеті) Көркем сөз: С.Сейфулиннің «Бозторғай» өлеңін оқу. Міне торғай Үйін қорғай Жер бауырлап зырлайды Шырқап биік Күнге күйіп Қалмай, сайрап жырлайды.</p> <p>(сөйлеуді дамыту, көркем әдебиет) Қим. ойын: «Құстардың ұшып келуі» Еркін ойын (дене қозғалысы)</p>	<p>Әп-әдемі бәрі.</p> <p>(сөйлеуді дамыту, көркем әдебиет) Қим. ойын: «Қарғалар» Еркін ойын (дене қозғалысы)</p>	<p>жамылған Күз атамыз секілді Қойны толы дәмді нан Тәттісі көп не түрлі.</p> <p>Қим. ойын: «Көжектер» Еркін ойын (дене қозғалысы)</p>	<p>санайын.</p> <p>(сөйлеуді дамыту, көркем әдебиет) Қимылды ойын. «Қоймадағы тышқандар» Еркін ойын (дене қозғалысы)</p>
--	---	---	--	--	--

Серуеннен оралу	Топқа оралу кезінде жылдам қатарға тұруды дағдыландыру. Асықпай бір-бірін итермей жүруді үйрету. Топта киетін аяқ киімдерін өз бетінше ауыстырып, киюін қалыптастыру. Жұмбақтар шешу, өлеңдер, әндер жаңылтпаштар, санамақтар және т.б. жаттау (көркем әрекет, дербес ойын әрекеті).				
Кешкі ас	Кешкі ас алдында гигиеналық шараларды орындау : қолды дұрыс жуу, өз орамалының орнын білу, қолды дұрыс сүрту, орамалды ілу көркем сөз қолдану, мысалы «Сылдырлайды мөлдір су, мөлдір суға қолыңды жу» Балаларды үстел басында дұрыс отыру, үстелге қойылған ыдыстар мен заттарды таныстыруды жалғастыру (мәдени-гигиеналық дағдылар, өзіне-өзі қызмет ету, кезекшілердің еңбек әрекеті) Асқа бата беру. Біртұтас тәрбие				
Балалардың дербес іс-әрекеті (аз қимылды, үстел үсті ойындары, бейнелеу іс-әрекеті, кітаптарды қарау және басқалар)	Дидактикалық ойын: «Жатады - жатпайды» Міндеті: кесектерді алақандарының арасында домалату, есу, жаю тәсілдері арқылы заттарды торсықты мүсіндеу үйрету, балалардың жапсыруға қызығушылығын арттыруға баулу. Қағаз бетінде көлемі, түсі, пішіні бойынша әр түрлі дайын пішіндерді белгілі реттілікпен орналастыра отырып, ойдан немесе берілген тапсырма бойынша заттардың бейнесін жасау. Торсықты жапсыру. Мүсіндеу/	Дидактикалық ойын: «Тұрмыстық заттарды орналастыру» Міндеті: жапсыруда табиғи материалдарды және қағазды түрлендіру жырту әдісін қолдану, теледидарды жапсыру, геометриялық фигуралар. Балаларды геометриялық фигуралармен: шаршы таныстыру, ұстау және көру тәсілдері арқылы аталған фигураларды зерттеуге	Шығармашылық іс-әрекеті: «Пішіндер» Міндеті: құрастыру дағдыларын дамыту, негізгі құрылыс бөлшектерін: цилиндрлер, ажырата білуге, атауға және қолдануға үйрету, бұрын алынған дағдыларды: төсеу, бекіту, қою қолдана отырып, жаңа ғимараттар дүкен құрастыру, осыған байланысты кеңістік бағыттарын анықтау: үстінде-астында, алдында-артында, оң-сол. Құрастыру/ Математика негіздері. Ертегі: «Қызыл телпекті қыз»	Үстел үсті ойыны: «Санау пазлдары» Міндеті: сан. қоршаған ортадан бір немесе бірнеше бірдей затты табу, «қанша? неше?» сұрағына жауап беруге үйрету, балалардың құрастыруға қызығушылығын арттыру, конструкторлардың түрлерімен таныстыруды дамыту. Құрастыру дағдыларын дамыту, негізгі құрылыс бөлшектерін: цилиндрлер, ажырата білуге, атауға және қолдануға үйрету, бұрын алынған дағдыларды: төсеу, бекіту, қою қолдана отырып, жаңа ғимараттар дәріхананы құрастыру. Математика	Сюжетті-рөлдік ойыны: «Дүкенші» Міндеті: мүсіндеу тәсілдерін қолдана отырып, өзіне ұнаған таразыны мүсіндеу, оларды таяқшамен безендіруді таныстыру; Жеке жұмыстарын ұжымдық композицияларға біріктіру дағдыларын қалыптастыру жалғастыру; Мүсіндеу барысында қауіпсіздікті сақтауға, ұқыпты болуға машықтандыру, жапсыруда қағазды түрлендіру бүктеу әдісін қолдану; Балаларды ересектер дайындаған ірі және ұсақ элементтерді қағаз бетіне орналастыру

	Жапсыру	мүмкіндік беру. Жапсыру/математика негіздері	Міндеті: артикуляциялық аппаратты дамыту, сөйлеу қарқынын өзгерту қабілетін дамыту: баяу сөйлеуге үйрету, Балалармен кейіпкерлердің әрекеттері мен олардың әрекеттерінің салдарын талқылауға дағдыландыру. Сөйлеуді дамыту және көркем әдебиет	негіздері/құрастыру	және жапсыру арқылы ұжымдық композиция құрастыруға үйрету. Таразыны жапсыру. Мүсіндеу/Жапсыру
Балалардың үйге қайтуы	Жануарлар туралы не білетінін балалардан сұрауын ұсыну.	Мысық туралы қосымша ақпарат беруді ұсыну	Ыстық елдердің жануарлары туралы балаларға айтып беруін сұрау	Үш торай ертегісін сахналауды үйде қайталау.	Зерттеу арқылы не үйренгенін сұрауға кенес беру.

Тексерілді :



Г.И.Елиясова

Тәрбиелеу - білім беру процесінің циклограммасы

Білім беру ұйымы: «Кәкімбек Салықов атындағы орта мектеп» КММ-нің жанындағы «Айналайын» шағын орталығы

Балалардың жасы: 3 жастан

Жоспардың құрылу кезеңі: 21.10 - 25.10.2024ж.

Педагогтің аты-жөні: Карабаева Р.Ж; Кусаинова Ж.Е.

Қазан – Тәуелсіздік және отаншылдық айы

Апта дәйексөзі: Отанды сүю – отбасынан басталады!

Күн тәртібі	Дүйсенбі 21.10.2024ж	Сейсенбі 22.10.2024ж	Сәрсенбі 23.10.2024ж	Бейсенбі 24.10.2024ж	Жұма 25.10.2024ж
Балаларды қабылдау	Күй әуенін қосу, күй күмбірі. Көңілді күн әнімен қарсы алу.	Күй әуенін қосу, күй күмбірі. Қонаққа келген қуыршақпен қарсы алу.	Күй әуенін қосу, күй күмбірі. Достық эстафетасы арқылы қарсы алу.	Күй әуенін қосу, күй күмбірі. Балаларды қоңыраумен қарсы алу. Сылдырлатып қоңырауын соғып кіріп,келесі балаға береді.	Республика күні
Ата-аналармен немесе баланың басқа заңды өкілдерімен әңгімелесу, кеңес беру	Баланың бақшаға бейімделуі жайлы әңгіме Өнегелі 15 минут	Баланың денсаулығы жайлы әңгіме Өнегелі 15 минут	Баланың басқа балалармен қарым – қатынасы жайлы әңгіме Өнегелі 15 минут	Топтық іс-шаралар мен меркелер жайлы әңгіме Өнегелі 15 минут	
Балалардың іс-әрекеті (ойын, танымдық, коммуникативтік, шығармашылық, эксперименталдық, еңбек, қимыл, бейнелеу, дербес және басқалары)	«Менің Қазақстаным» Қазақстан Республикасының Гимн орындауы. Міндеттер: Балаларды патриоттық тәрбиені қалыптастырады.	Қазақтың ұлттық ыдысы торсықты көрсету,пайдасын айтып беру. Үлгіге қарап ермексаздан түрлі тәсілдерді қолданып мүсіндеуі және кескішті пайдаланып , ою-өрнекпен әшекейлеуді үйрету.	Менің Қазастаным тақпақтар жаттату,есте сақтау қабілеті мен сөйлеу тілін дамыту, Біртұтас тәрбие	Еліміздің рәміздері жайлы видеоролик көрсету. Біртұтас тәрбие	

	<p>(музыка****)</p> <p>«Ою - өрнектер» құрастыру. Шарты: Төрт бөлікке бөлінген оюдан бүтіндей ою шығару керек. Ол үшін тапсырманы орындау керек.</p> <p>Біртұтас тәрбие</p>	Біртұтас тәрбие			
Ертеңгілік жаттығу	<p>Гүлдермен</p> <p>I. Жүру, қолдарындағы гүлдерді жоғары көтеріп жүру жүгіру баяу және тез, екі қатарға бөлініп тұру.</p> <p>II. Бастапқы қалып - аяқты бірге косып тұру, қол төменде: 1-қолды жоғары көтеру, 2-оңға тербелу, 3-солға тербелу, 4-бастапқы қалыпқа оралу, 4-5 рет қайталау.</p> <p>III. Бастапқы қалып екі аяқ арасы ашық қол төменде: 1-қолды алға созу, 2-еңкейіп гүлдерді жерге қою, 3-бастапқы қалыпқа қайта оралу, 4-қолды алға созу, 5-жердсгі гүлдерді қолға алу бастапқы қапыпқа оралу, 4-5 рет қайталау.</p> <p>VI. Бастапқы қалып аяқ арасы ашық, қол төменде: 1-секіріп аяқ арасын косу, гүлдері бар қолдарын жанына созу.</p> <p>VII. Гүлдері бар қолдарын жоғары көтеріп бір орнында айналып жүгіру, еркін тыныс алу жаттығулары.</p>				
Таңғы ас	<p>Таңғы ас алдында қолдарын сумен сабындап жуу мәдениетін қалыптастыру. Жеңдерін өз бетімен тұру, жуыну кезінде киімді суламау, жуыну кезінде суды шашыратпау білігін бекіту. Өз орнын тауып отыру. Үстел басында қарапайым мінез-құлық дағдыларын қалыптастыру: нанды үгітпеу, тамақты ауызды жауып шайнау, ауызды тамаққа толтырып сөйлемей. Тамақтанып болғаннан кейін алғыс айтуды үйрету (мәдени-гигиеналық дағдылар, өзіне-өзі қызмет ету, кезекшілердің еңбек әрекеті) Суды, тамақты, энергияны үнемді тұтыну» - табиғи ресурстарға ұқыпты қарауды қалыптастыру.</p> <p>Асқа бата беру.</p> <p>Біртұтас тәрбие</p>				
Ұйымдастырылған іс-әрекетті өткізуге дайындық (бұдан әрі-ҮІӨ)	Таңғы жиын. Балалар жаңалықтарымен бөліседі, жақсы тілектер тілеу.	Топта балалар арасында достық қарым-қатынасты тәрбиелеу. Топта	Өнер орталығында сурет салу, суретті кітапшаларды бояу,	Табиғат бұрышындағы тірі объектілерге күтім жасауға арналған	

	«Кітап қайдан келеді?» тақырыбында әңгімелесі. Бірлескен жоспарларды, мәселелерді талқылау, қызығушылықтары бойынша әрекет түрін таңдау, ережелер туралы келісу және т. б. сөйлеуді дамыту	балалармен шағын ойын орталықтарында еркін ойындарды ұйымдастыру, үстел үсті ойындары (пазлдар, суретті карточкалар).	Құрастыру материалдарымен құрастыру ойындары, кітаптарды қарау, суреттері бойынша әңгімелесу сөйлеуді дамыту	құралдар туралы білімдерін қалыптастыру (қоршаған ортамен танысу)	
Білім беру ұйымының кестесі бойынша ұйымдастырылған іс-әрекет	<p>Дене шынықтыру Дене аяқ, табан бұлшықеттерін дамыту.</p> <p>Міндеті: Балаларды барлық топпен жүруге, жүгіруге әрі қарай жалғастыру. Ұзындығы 2,5-2 м, ені 25 см (2 жаста), 20 см (3 жаста) тақтай бойымен жүру, жіптен немесе таяқтан аттап өту жаттығуларын үйрету. Дене аяқ, табан бұлшықеттерін дамыту.</p> <p>ЖДЖ: Бұрылу (оңға-солға), қолды кеуде тұсында айқастыру және екі жағына жазу, қолды шапалақтау; қолды алға, жоғары, жан-жаққа көтеру,</p>	<p>Музыка Тақырыбы: «Сиқырлы ағаш» ойыны Міндеті: Әуеннің дыбыс биіктігін ажыратып, естіген әуенді нота сызықтарына орналастыруға үйрету.</p> <p>1. Балаларды музыкамен қарсы алу. Ойын: Балалардың әрқайсысына алма ағашының суреті және қиып алынған жеті алма үлестіріледі. Орындалған шығарманы тыңдап, сиқырлы ағаш бұтақтарына алмаларды дыбыс биіктігіне сәйкес орналастырады. Ағашта бейнеленген бұтақтар нота сызықтары, ал алмалар нота ретінде қолданылады.</p> <p>2. Музыка тыңдау.</p>	<p>Дене шынықтыру Негізгі қимылдар: Жүру.</p> <p>Міндеті: Әртүрлі бағытта және берілген бағытта шеңбер бойымен, қолдарын әртүрлі қалыпта ұстап, бір-бірінің қолдарынан ұстап, аяқтың ұшымен жүру, шағын топпен және бүкіл топпен қарқынды өзгерте отырып, белгі бойынша тоқтап, иректелген лентаның бойымен жүру.</p> <p>ЖДЖ: Бұрылу (оңға-солға), қолды кеуде</p>		

<p>оларды бүгіп, жазу, саусақтарын ашып жұму.</p> <p>Негізгі қимыл-қозғалыс жаттығулары:</p> <p>1. Ұзындығы 2,5-2 м, ені 25 см (2 жаста), 20 см (3 жаста) тақтай бойымен жүру, жіптен немесе таяқтан аттап өту.</p> <p>Ойын: «Ненің жүрісі?» ойынын ойнау.</p> <p>Қорытынды: Балаларды жалпы мадақтау. Тыныс алу жаттығуын жасау.</p> <p>Қазақ тілі тілі «Ойнайық та ойлайық» Міндеті: Меңгерген сөздерді ауызекі сөйлеу тілінде қолдануға талпындыру. Қазақ тіліндегі сөздер мен сөйлемдерді түсініп және күнделікті өмірде қолдана білуге үйрету.</p>	<p>Ал енді сендер ән тыңдаңдар. «Балапан» әні. Дауыстарын салған балаларды мадақтау. «Шөжелер» биін таныс би</p>	<p>тұсында айқастыру және екі жағына жазу, қолды шапалақтау; қолды алға, жоғары, жан-жаққа көтеру, оларды бүгіп, жазу, саусақтарын ашып жұму.</p> <p>Негізгі қимыл-қозғалыс жаттығулары:</p> <p>1. Бірқалыпты жүгіру, шашырап, берілген бағытта, әртүрлі қарқынмен, заттардың арасымен шеңбер бойынша, аяқтың ұшымен жүгіру.</p> <p>Ойын: «Маған қарай еңбекте» ойынын ойнау.</p> <p>Қорытынды: Тыныс алу жаттығуын орындау.</p>			
<p>Күзгі баққа серуен, бейнеролик қарау Күзгі бақпен таныстыру (Қоршаған ортамен</p>	<p>Сөз және сөз ұйқастарына құрылған ойындарға қызығушылығын арттыру. «Кім жылдам» ойыны.</p>	<p>«Жақсылық пен жамандық» мультфильмін тамашалау.</p>		<p>Таңертең, күндіз, кеш, түн тәулік бөліктерін ажырату және атай білу</p>	

	<p>танысу) Күзгі еңбек құралдарды түрлі пішіндегі және өзіне тән ерекшеліктерін ескере отырып, үлгісі мен елестетуі бойынша көлемін сақтап мүсіндеу. (мүсіндеу)</p>	<p>Тәрбиеші сөз айтады. Балалар сөйлемге айналдырады. Мысалы – «Алма»-алма жедім немесе алма ол жеміс. (сөйлеуді дамыту)</p>	<p>Әдеби кейіпкерлердің әрекеттеріне өзінің көзқарасын білдіру (Көркем әдебиет)</p> <p>Ертегі желісі бойынша ұжымдық сурет салу (сурет салу)</p>	<p>дағдыларын қалыптастыру (Математика негіздері)</p> <p>Сазбалшық ұстасына қонаққа бару. (немес фильм көру) Сазбалшықтан жасалатын құмыраны көру және жасау. (мүсіндеу)</p>	
2-ші таңғы ас	<p>2-ші таңғы ас алдында қолдарын сумен сабындап жуу мәдениетін қалыптастыру. Жеңдерін өз бетімен түру, жуыну кезінде киімді суламау, жуыну кезінде суды шашыратпау білігін бекіту. Өз орнын тауып отыру. Үстел басында қарапайым мінез-құлық дағдыларын қалыптастыру: нанды үгітпеу, тамақты ауызды жауып шайнау, ауызды тамаққа толтырып сөйлемей. Тамақтанып болғаннан кейін алғыс айтуды үйрету (мәдени-гигиеналық дағдылар, өзіне-өзі қызмет ету, кезекшілердің еңбек әрекеті) Үнемді тұтынуды меңгерту, қауіпсіздік ережелері) «Суды, тамақты, энергияны үнемді тұтыну» - табиғи ресурстарға ұқыпты қарауды қалыптастыру. Асқа бата беру. Біртұтас тәрбие</p>				
Серуенге дайындық	<p>Көрсету бойынша киімдерін киюді, қимыл белсенділігіне жағымды эмоциялық қарым-қатынас білдіруді, бұрын игерген қимылдарды өздігінен орындауды жетілдіру. Киім шкафтарын тануды қалыптастыру (өзіне-өзі қызмет ету дағдылары, ұсақ моториканы дамыту)</p>				
Серуен	<p>Саңырауқұлақты бақылауды жалғастыру.(жеуге жарамды,жарамсыз) Міндеті: балаларға саңырауқұлақтардың түрлерімен және олардың атауларымен танысып ,білімдерін кеңейту.Құрылысына</p>	<p>Желді бақылауды жалғастыру. Міндеті: Балаларды өлі табиғат құбылыстарына қызығушылығын арттыру.Жел туралы білімдерін кеңейту. Қоршаған ортамен таныстыру Жұмбақ:</p>	<p>Жапырақтардың түсуін бақылауды жалғастыру. Міндеті: балаларға жапырақтардың түсу себебін түсіндіру,жапырақ бөліктерін атауға,күзгі табиғат сұлулығын қабылдай білуге баулу.</p>	<p>Шықты бақылауды жалғастыру. Міндеті:балаларға күзде шық жиі болатынын, табиғат арасындақғы байланысты көрсету.Балалардың эстетикалық қабылдауын</p>	

	<p>көңіл бөлу.Ағаштардың белгілі бір түрлерінің және топырағына байланысты әр жерде өсе бермейтінін түсіндіру.</p> <p>Қоршаған ортамен таныстыру</p> <p>Жұмбақ: Аяғынан қаз тұрған, Қалпағы бар антұрған. (саңырауқұлақ)</p> <p>Көркем әдебиет</p> <p>Зерттеу іс әрекеті: «Жеуге жарамды жарамсыз саңырауқұлақтар»</p> <p>Міндеті:саңырауқұлақты ажыратуға білімдерін бекіту.</p> <p>Жеке жұмыс:- Саңырауқұлақтар қандай болады? -Жеуге жарамды түрін көрсет</p> <p>Еңбек қызметі: аланды қоқыстардан тазарту (жапырақ,бұталар)</p> <p>Міндеті: балалардың еңбекке құлшыныстарын ояту,ұқыптылыққа тәрбиелеу</p> <p>Қимыл-қозғалыс ойыны: «Ұшты-ұшты»</p> <p>Міндеті: балаларды аңғарымпаздыққы, тапқырлыққа тәрбиелеу</p>	<p>Қолы жоқ болса да, Қақпаны қағады .Аяғы жоқ болса да, Алыс жерге барады.(Жел)</p> <p>Көркем әдебиет</p> <p>Зерттеу іс әрекеті: «Желдің күшін анықтау»</p> <p>Міндеті: желдің салыстырмалы күшін анықтау.(күшті,әлсіз)</p> <p>Жеке жұмыс:- Бүгін жел қандай? Жылы ма суықпа?</p> <p>Еңбек қызметі: Табиғат бұрышындағы өсімдіктерге арналған топырақ дайындау.</p> <p>Міндеті: балалардың еңбекке құлшыныстарын ояту,ұқыптылыққа тәрбиелеу.</p> <p>Қимыл-қозғалыс ойыны: «Жел мен жапырақтар»</p> <p>Міндеті: ептілікке,белгі бойынша қимылдауға баулу.</p> <p>Дене шынықтыру**</p> <p>Еркін ойын.</p> <p>Қолданған көрнекілітер:желдеткіш,т опырақ,еңбек құралдары.</p>	<p>Қоршаған ортамен таныстыру</p> <p>Жұмбақ: Бейне бір жас балақан, Шапалақтап алақан, Жазда тұрып жоғары, Күзде жерге қонады, Қыста түсі оңады, Бұл қандай зат болады? (Жапырақ) Көркем әдебиет</p> <p>Зерттеу іс әрекеті: «Жапырақтар сыбдыры»</p> <p>Міндеті:айналадағы табиғат өзгерістерін байқап, тыңдап қорытынды жасай білуге баулу.</p> <p>Жеке жұмыс:- Бұл қай ағаштың жапырағы?</p> <p>Еңбек қызметі: түскен жапырақтарды жинау.</p> <p>Міндеті: балалардың еңбекке құлшыныстарын ояту,ұқыптылыққа тәрбиелеу</p> <p>Қимыл-қозғалыс ойыны: «Жел мен жапырақтар»</p> <p>Міндеті: ептілікке,белгі бойынша қимылдауға баулу.</p> <p>Дене шынықтыру**</p> <p>Еркін ойын</p> <p>Қолданған</p>	<p>дамыту,табиғатты сүйеге тәрбиелеу.</p> <p>Қоршаған ортамен таныстыру</p> <p>Зерттеу іс әрекеті: «Жапырақтардағы шық тамшыларын қарау»</p> <p>Міндеті: көлеңкеде және күн түсетін жерлерде шықты қарау.Күн сәулесі түскен жерде шық тез еріп кететінін түсіндіру.</p> <p>Жеке жұмыс: өзіңе және өзге балаға көмектесе білу.</p> <p>Еңбек қызметі: қолөнер еңбегіне арналған табиғи материалдар жинау.</p> <p>Міндеті: балаларды үлкен адамдарға көмек беруге тәрбиелеу.</p> <p>Қимыл-қозғалыс ойыны: «Шыққа баспа»</p> <p>Міндеті: секіруге жаттықтыру, ептілікке үйрету,байқағыштыққа баулу.</p> <p>Дене шынықтыру**</p> <p>Еркін ойын</p> <p>Дене шынықтыру**</p> <p>Қолданған</p>	
--	---	---	--	--	--


	<i>Дене шынықтыру **</i> Еркін ойын Қолданған көрнекіліктер: саңырауқұлақтардың суреті,еңбек құралдары.		көрнекіліктер: ағаштардың, жапырақтардың суреттері,еңбек құралдары	көрнекіліктер: шықтың суреттері,табиғи материалдар,еңбек құралдары.	
Серуеннен оралу	Топқа оралу кезінде қатарға тұруды дағдыландыру. Асықпай педагогтің артынан жүру, жұптасып жүруді үйрету. Өз шкафтарын тану дағдысын қалыптастыру. Топта киетін аяқ киімдерін өз бетінше ауыстырып, киюін үйрету. (дербес қимыл әрекеті).				
Түскі ас	Түскі ас алдында гигиеналық шараларды орындау : қолды дұрыс жуу, өз орамалының орнын білу, қолды дұрыс сүрту, орамалды ілу көркем сөз қолдану, мысалы «Сылдырлайды мөлдір су, мөлдір суға қолыңды жу» Балаларды үстел басында дұрыс отыру, үстелге қойылған ыдыстар мен заттарды таныстыруды жалғастыру (мәдени-гигиеналық дағдылар, өзіне-өзі қызмет ету, кезекшілердің еңбек әрекеті) Суды, тамақты, энергияны үнемді тұтыну» - табиғи ресурстарға ұқыпты қарауды қалыптастыру. Асқа бата беру. (Біртұтас тәрбие)				
Күндізгі ұйқы	Киім түймелерін, сырмаларын өздігінше ағытуды қалыптастыру. Киімдерін ұқыпты орындыққа іліп (немесе арнайы сөреге) қоюды үйрету. Өз төсек орнын тауып жатуды үйрету. Балалардың тыныш ұйықтауы үшін жайы баяу музыка тыңдау. Бесік жырын айтып беру (өзіне-өзі қызмет ету дағдылары, ірі және ұсақ моториканы дамыту) Балалардың тыныш ұйықтауы үшін жайы баяу музыка тыңдау. (музыка****)				
Біртіндеп ұйқыдан ояту, сауықтыру шаралары	<i>Төсектен тұрып, түйіршекті және жұмсақ жолақшалармен жүруді дағдыландыру. (дене жаттығулар мен белсенділігі)</i> Киімдерін реттілікпен өздігінен киіну. Түймелерін қадау, сырмаларын сыру, аяқ киімдерін дұрыс киюді үйрету. (өзіне-өзі қызмет ету дағдылары, ірі және ұсақ моториканы дамыту) Қолдарын жуу, құрғатып сүрту, сүлгіні өз орнына іліп қоюды үйрету. (мәдени-гигиеналық дағдылар).				
Бесін ас	Ересектің бақылауымен бетін, қолдарын ластанған кезде және тамақтың алдында өз бетінше жуу, беті мен қолын жеке орамалмен құрғатып сүрту, ересектің көмегімен өзін ретке келтіруін қалыптастыру.Өз орнын тауып отыру. Үстел басында қарапайым мінез-құлық дағдыларын қалыптастыру: нанды үгітпеу, тамақты ауызды жауып шайнау, ауызды тамаққа толтырып сөйлемей. Тамақтанып болғаннан кейін алғыс айтуды үйрету (мәдени-гигиеналық дағдылар, өзіне-өзі қызмет ету) Суды, тамақты, энергияны үнемді тұтыну» - табиғи ресурстарға ұқыпты қарауды қалыптастыру Бір тұтас тәрбие				

Балалардың дербес іс-әрекеті (қимылдық, ұлттық, сюжетті- рөлдік үстел үсті-баспа және басқа ойындар), бейнелеу іс-әрекеті, кітап қарау және басқалары)	Саусақ ойындарын ұйымдастыру. Балаларға таныс "қуыршақты жүргізу" техникасын қолдана отырып, олардың қатысу ниеттерін дамыту. Таныс ертегі қойылымын жасату. (сөйлеуді дамыту) Балалардың дербес әрекеті құрастыру және шығармашылық жұмыстары (құрастыру, мүсіндеу, сурет салу)	Өзінің дене бөліктерін бағдарлау және атау (бас, аяқтар, колдар). Еңбек құралдарын оң қолымен солдан оңға қарай орналастыру (математика негіздері) «Оп оңай! Еңбек бәрін жеңбек» тақырыбында фильм көру. Өз ойларын айтқызу. Топтағы тазалық жұмысын жоспарлап қатысу. (көркем әдебиет)	Топтағы гүлдерді санау, салыстыру, күтім жасау құралдарын салыстыру, санау (математика негіздері) Топтағы гүлдердің мүсінін жасау және қағаздан жасау. (мүсіндеу, жапсыру)	Жапырақтармен композицияны құрастыру кезінде заттар мен нысандардың көлемі бойынша арақатынасын ескеру (жапсыру) Таныс ертегінің кейіпкерлерінің бейнелерін сомдауға қажетті дауыс ырғағы және тілдің қарқынын қолдану дағдыларын қалыптастыру (сөйлеуді дамыту, көркем әдебиет)	
Балалармен жеке жұмыс	Тамерланмен сөздерде дауысты (а, ә, е, о, ұ) және кейбір дауыссыз (п-б, к-қ, т-д, ж-ш, с-з) дыбыстарды анық айта білуін қалыптастыру.	Ерханмен құрылыс материалының негізгі бөлшектері, олардың бөлшектері туралы білімді қалыптастыру, оларды түсі, шамасы бойынша тануды үйрету.	Айлинмен бірнеше тік және көлденең сызықтардан заттарды салу (дуал, ағаш); -шаршының ортасына, бұрыштарына қазақ ою өрнектерін жапсыру.	Айзереге екі қарама-қарсы және бірдей заттарды ұзындығы, ені, биіктігі мен жуандығы бойынша салыстыра білуді бекіту.	
Серуенге дайындық	Киініп-шешіну кезінде киімдерін белгілі тәртіппен киюге және шешуге жаттықтыру. Киіміндегі ұқыпсыздықты байқап, оны өз бетінше немесе ересектердің көмегімен жоюға, қол орамалды пайдалануға үйретуді жалғастыру. Қатармен жұптасып жүруді, қатарды бұзбауды үйрету. Таза ауада қандай ойындар ойнайтынын балалармен жоспарлау. (сөйлеуді дамыту, өзіне-өзі қызмет ету дағдылары, ірі және ұсақ моториканы дамыту).				

Серуен	<p>Саңырауқұлақты бақылауды жалғастыру.(жеуге жарамды,жарамсыз) Міндеті: балаларға саңырауқұлақтардың түрлерімен және олардың атауларымен танысып ,білімдерін кеңейту.Құрылысына көңіл бөлу.Ағаштардың белгілі бір түрлерінің және топырағына байланысты әр жерде өсе бермейтінін түсіндіру. Қоршаған ортамен таныстыру Жұмбақ: Аяғынан қаз тұрған, Қалпағы бар антұрған. (саңырауқұлақ) Көркем әдебиет Зерттеу іс әрекеті: «Жеуге жарамды жарамсыз саңырауқұлақтар» Міндеті:саңырауқұлақты ажыратуға білімдерін бекіту. Жеке жұмыс:- Саңырауқұлақтар қандай болады? -Жеуге жарамды түрін көрсет Еңбек қызметі: аланды қоқыстардан тазарту</p>	<p>Желді бақылауды жалғастыру. Міндеті: Балаларды өлі табиғат құбылыстарына қызығушылығын арттыру.Жел туралы білімдерін кеңейту. Қоршаған ортамен таныстыру Жұмбақ: Қолы жоқ болса да, Қақпаны қағады .Аяғы жоқ болса да, Алыс жерге барады.(Жел) Көркем әдебиет Зерттеу іс әрекеті: «Желдің күшін анықтау» Міндеті: желдің салыстырмалы күшін анықтау.(күшті,әлсіз) Жеке жұмыс:- Бүгін жел қандай? Жылы ма суықпа? Еңбек қызметі: Табиғат бұрышындағы өсімдіктерге арналған топырақ дайындау. Міндеті: балалардың еңбекке құлшыныстарын ояту,ұқыптылыққа тәрбиелеу. Қимыл-қозғалыс ойыны: «Жел мен жапырақтар» Міндеті: ептілікке,белгі бойынша қимылдауға баулу. Дене шынықтыру**</p>	<p>Жапырақтардың түсуін бақылауды жалғастыру. Міндеті: балаларға жапырақтардың түсу себебін түсіндіру,жапырақ бөліктерін атауға,күзгі табиғат сұлулығын қабылдай білуге баулу. Қоршаған ортамен таныстыру Жұмбақ: Бейне бір жас балақан, Шапалақтап алақан, Жазда тұрып жоғары, Күзде жерге қонады, Қыста түсі онады, Бұл қандай зат болады? (Жапырақ) Көркем әдебиет Зерттеу іс әрекеті: «Жапырақтар сыбдыры» Міндеті:айналадағы табиғат өзгерістерін байқап, тыңдап қорытынды жасай білуге баулу. Жеке жұмыс:- Бұл қай ағаштың жапырағы? Еңбек қызметі: түскен жапырақтарды жинау. Міндеті: балалардың еңбекке құлшыныстарын ояту,ұқыптылыққа</p>	<p>Шықты бақылауды жалғастыру. Міндеті:балаларға күзде шық жиі болатынын, табиғат арасындағы байланысты көрсету.Балалардың эстетикалық қабылдауын дамыту,табиғатты сүюге тәрбиелеу. Қоршаған ортамен таныстыру Зерттеу іс әрекеті: «Жапырақтардағы шық тамшыларын қарау» Міндеті: көлеңкеде және күн түсетін жерлерде шықты қарау.Күн сәулесі түскен жерде шық тез еріп кететінін түсіндіру. Жеке жұмыс: өзіңе және өзге балаға көмектесе білу. Еңбек қызметі: қолөнер еңбегіне арналған табиғи материалдар жинау. Міндеті: балаларды үлкен адамдарға көмек беруге тәрбиелеу. Қимыл-қозғалыс</p>	
--------	---	---	--	---	--

	(жапырақ, бұталар) Міндеті: балалардың еңбекке құлшыныстарын ояту, ұқыптылыққа тәрбиелеу Қимыл-қозғалыс ойыны: «Ұшты-ұшты» Міндеті: балаларды аңғарымпаздыққа, тапқырлыққа тәрбиелеу <i>Дене шынықтыру**</i> Еркін ойын Қолданған көрнекіліктер: саңырауқұлақтардың суреті, еңбек құралдары.	Еркін ойын. Қолданған көрнекіліктер: желдеткіш, тапқырлыққа тәрбиелеу құралдары.	тәрбиелеу Қимыл-қозғалыс ойыны: «Жел мен жапырақтар» Міндеті: ептілікке, белгі бойынша қимылдауға баулу. <i>Дене шынықтыру**</i> Еркін ойын Қолданған көрнекіліктер: ағаштардың, жапырақтардың суреттері, еңбек құралдары	ойыны: «Шыққа баспа» Міндеті: секіруге жаттықтыру, ептілікке үйрету, байқағыштыққа баулу. <i>Дене шынықтыру**</i> Еркін ойын <i>Дене шынықтыру**</i> Қолданған көрнекіліктер: шықтың суреттері, табиғи материалдар, еңбек құралдары.	
Серуеннен оралу	Топқа оралу кезінде жылдам қатарға тұруды дағдыландыру. Асықпай бір-бірін итермей жүруді үйрету. Топта қиетін аяқ киімдерін өз бетінше ауыстырып, киюін қалыптастыру. Жұмбақтар шешу, өлеңдер, әндер, жаңылтпаштар, санамақтар және т.б. жаттау (көркем әрекет, дербес ойын әрекеті).				
Кешкі ас	Кешкі ас алдында гигиеналық шараларды орындау : қолды дұрыс жуу, өз орамалының орнын білу, қолды дұрыс сүрту, орамалды ілу көркем сөз қолдану, мысалы «Сылдырлайды мөлдір су, мөлдір суға қолыңды жу» Балаларды үстел басында дұрыс отыру, үстелге қойылған ыдыстар мен заттарды таныстыруды жалғастыру (мәдени-гигиеналық дағдылар, өзіне-өзі қызмет ету, кезекшілердің еңбек әрекеті) Суды, тамақты, энергияны үнемді тұтыну» - табиғи ресурстарға ұқыпты қарауды қалыптастыру. Асқа бата беру. Біртұтас тәрбие				
Балалардың дербес іс-әрекеті (қимылдық, ұлттық, сюжетті- рөлдік үстел үсті-баспа және басқа ойындар), бейнелеу іс-әрекеті, кітап қарау және басқалары)	Дидактикалық ойын: «Жатады - жатпайды» Міндеті: кесектерді алақандарының арасында домалату, есу, жаю тәсілдері арқылы заттарды торсықты мүсіндеу үйрету, балалардың жапсыруға	Дидактикалық ойын: «Тұрмыстық заттарды орналастыру» Міндеті: жапсыруда табиғи материалдарды және қағазды түрлендіру жырты әдісін қолдану, теледидарды	Шығармашылық іс-әрекеті: «Пішіндер» Міндеті: құрастыру дағдыларын дамыту, негізгі құрылыс бөлшектерін: цилиндрлер, ажырата	Үстел үсті ойыны: «Санау пазлдары» Міндеті: сан. қоршаған ортадан бір немесе бірнеше бірдей затты табу, «қанша? неше?» сұрағына жауап беруге үйрету,	

	қызығушылығын арттыруға баулу. Қағаз бетінде көлемі, түсі, пішіні бойынша әр түрлі дайын пішіндерді белгілі реттілікпен орналастыра отырып, ойдан немесе берілген тапсырма бойынша заттардың бейнесін жасау.Торсықты жапсыру. <i>Мүсіндеу/ Жапсыру</i>	жапсыру, геометриялық фигуралар. Балаларды геометриялық фигуралармен: шаршы таныстыру, ұстау және көру тәсілдері арқылы аталған фигураларды зерттеуге мүмкіндік беру. <i>Жапсыру/математика негіздері</i>	білуге, атауға және қолдануға үйрету, бұрын алынған дағдыларды: төсеу, бекіту, қою қолдана отырып, жаңа ғимараттар дүкен құрастыру, осыған байланысты кеңістік бағыттарын анықтау: үстінде-астында, алдында-артында, оң-сол. <i>Құрастыру/ Математика негіздері.</i> Ертегі: «Қызыл телпекті қыз» Міндеті: артикуляциялық аппаратты дамыту,сөйлеу қарқынын өзгерту қабілетін дамыту:баяу сөйлеуге үйрету, Балалармен кейіпкерлердің әрекеттері мен олардың әрекеттерінің салдарын талқылауға дағдыландыру. <i>Сөйлеуді дамыту және көркем әдебиет</i>	балалардың құрастыруға қызығушылығын арттыру, конструкторлардың түрлерімен таныстыруды дамыту. Құрастыру дағдыларын дамыту, негізгі құрылыс бөлшектерін: цилиндрлер, ажырата білуге, атауға және қолдануға үйрету, бұрын алынған дағдыларды: төсеу, бекіту, қою қолдана отырып, жаңа ғимараттар дәріхананы құрастыру. <i>Математика негіздері/құрастыру</i>	
Балалардың үйге қайтуы	Күзгі еңбек туралы әңгімелесуді ұсыну.	Анасының көмекшісі тақырыбында әңгімелесу. Баланың үйдегі өзіндік әрекетті жайлы сұхбат.	Бүгінгі күннің қызықты сәттері туралы сұрау.	Сазбалшық туралы не білгенін сұрау	

Тексерілді :  Г.И.Елиясова

Тәрбиелеу - білім беру процесінің циклограммасы

Білім беру ұйымы: «Кәкімбек Салықов атындағы орта мектеп» КММ-нің жанындағы «Айналайын» шағын орталығы

Топ: ортаңғы

Балалардың жасы: 3 жастан

Жоспардың құрылу кезеңі: 28.10 - 01.11.2024ж.

Педагогтің аты-жөні: Карабаева Р.Ж; Кусаинова Ж.Е.

Қазан – Тәуелсіздік және отаншылдық айы

Апта дәйексөзі: Отаным – алтын бесігім!

Күн тәртібі	Дүйсенбі 28.10.2024ж	Сейсенбі 29.10.2024ж	Сәрсенбі 30.10.2024ж	Бейсенбі 31.10.2024ж	Жұма 01.11.2024ж
Балаларды қабылдау	Күй қосу, күй күмбірі. Әсем әуенмен қарсы алу.	Күй қосу, күй күмбірі. Көтеріңкі көңіл күймен қарсы алу.	Күй қосу, күй күмбірі. Саусақ театрының кейіпкерлері арқылы қарсы алу.	Күй қосу, күй күмбірі. Смайлик арқылы қарсы алу.	Күй қосу, күй күмбірі. Достық тілегімен қарсы алу.
Ата-аналармен немесе баланың басқа заңды өкілдерімен әңгімелесу, кеңес беру	Баланың үйдегі көңіл күйін сұрау. Өнегелі 15 минут	Баланың бойындағы өзерістер мен ерекшеліктер жайлы әңгіме. Өнегелі 15 минут	Баланың тәртібі мен денсаулығы жайлы әңгіме. Өнегелі 15 минут	Баланың қалай бейімделіп, не үйреніп жатқаны туралы әңгіме. Өнегелі 15 минут	Баланың тілдік дамуы жайлы әңгіме. Өнегелі 15 минут
Балалардың іс-әрекеті (ойын, танымдық, коммуникативтік, шығармашылық, эксперименталдық, еңбек, қимыл, бейнелеу, дербес және басқалары)	«Менің Қазақстаным» Қазақстан Республикасының Гимн орындауы. Міндеттер: Балаларды патриоттық тәрбиені қалыптастырады. (музыка****) Дид ойын. Баспалдақпен түсіп-шыққанда, топта, топ алаңында бір-бірін итермеу жөнінде	Дидактикалық ойын. «Орындықтарды жинастыр» Өз орындықтарын қою, еңбекке баулу Әлеуметтік дағдылар	Сергіту сәті. ойын. Көңілді әуенмен, өлең шумақтарын қайталау Коммуникативтік дағдылар	«Өзім туралы» Өздері туралы айтып береді Коммуникативтік дағдылар	Дид ойын «Сиқырлы күз». Күз мезгіліне табиғи материалдан тәрбиешінің көмегімен күздің көрмесін дайындау экологиялық тәрбие

	әңгімелеу. Коммуникативтік дағдылар				
Ертеңгілік жаттығу	<p>I. Жүру, жанымен жүру, баяу жүгіру, әр түрлі бағытта жәй жүгіру, жүру, жартылай шеңбер болып тұру.</p> <p>Бастапқы қалып аяқтың арасы ашық қол кеудеде, шынтақтан бүгілген 1-колды алға созу, 2-жанына созу, 3-бастапқы қалыпқа оралу. 4-5 рет қайталау.</p> <p>Бастапқы қалып аяқ арасы ашық, қол белде: 1-солға иілу, 2-бастапқы қалыпқа оралу, 3-солға иілу, 4-бастапқы қалыпқа оралу 4-5 рет қайталау.</p> <p>IV. Бастапқы қалып аяқты созып отыру, қол белде: 1-аяқты бүгіп, тізені құшақтау, 2-бастапқы қалыпқа оралу, 4-5 рет қайталау</p> <p>V. Аяқ ұшымен, айналып секіру 5-6 секунд, еркін тыныс алу жаттығулары</p>				
Таңғы ас	<p>Таңғы ас алдында қолдарын сумен сабындап жуу мәдениетін қалыптастыру. Жеңдерін өз бетімен түру, жуыну кезінде киімді суламау, жуыну кезінде суды шашыратпау білігін бекіту. Өз орнын тауып отыру. Үстел басында қарапайым мінез-құлық дағдыларын қалыптастыру: нанды үгітпеу, тамақты ауызды жауып шайнау, ауызды тамаққа толтырып сөйлемей. Тамақтанып болғаннан кейін алғыс айтуды үйрету (мәдени-гигиеналық дағдылар, өзіне-өзі қызмет ету, кезекшілердің еңбек әрекеті) Суды, тамақты, энергияны үнемді тұтыну» - табиғи ресурстарға ұқыпты қарауды қалыптастыру Біртұтас тәрбие</p>				
Ұйымдастырылған іс-әрекетті өткізуге дайындық (бұдан әрі-ҮІӨ)	<p>Дауысты(а,ә,е,о,ұ)және кейбір дауыссыз(п-б,к-қ,т-д,ж-ш,с-з)дыбыстарды анық айту, дыбыстардың артикуляциясын нақтылау және бекіту, артикуляциялық аппаратты дамыту</p> <p>Сөйлеуді дамыту</p>	<p>Таныс кітаптардағы суреттерді балалармен бірге қарастыру, оларға суреттердің мазмұны туралы эмоционалды түрде айтуды, балалардың пікірлерін тыңдауды жетілдіру.</p> <p>Көркем әдебиет</p>	<p>Қоршаған ортадан бір немесе бірнеше бірдей затты табу</p> <p>Математика негіздері</p>	<p>Балалардың құрастыруға қызығушылығын арттыру, конструкторлардың түрлері мен таныстыру. Құрастыру дағдыларын дамыту, негізгі құрылыс бөлшектерін: текшелер, кірпіштер ажырата білуге үйрету</p>	<p>Көлденең және тік сызықтарды салу, олардың қиылысуын жүргізе білу, әр түрлі пішіндегі ыдыс-аяқ, ойыншықтар, жануарлар, заттарды бейнелеуді үйрету</p> <p>Сурет салу</p>

				Құрастыру	
Білім беру ұйымының кестесі бойынша ұйымдастырылған іс-әрекет	<p>Дене шынықтыру Тепе-теңдік сақтау жаттығулары.</p> <p>Міндеті: Тура жолмен, сызықтармен шектелген (ені 20-25 см, ұзындығы 2-2,5 м) жіптің бойымен, гимнастикалық скамейканың үстімен жүру.</p> <p>Қимылды ойындар.</p> <p>Балаларды ересектермен бірге қимылдары жеңіл, мазмұны қарапайым қимылды ойындар ойнауға ынталандыру.</p> <p>ЖДЖ: Тізені бүгіп жазу (екіншісіне тұрып), еденде отырған қалпында, таяныштан ұстап отырып аяқтың ұшымен тұру, алға, жанына, артқа қадам жасау, аяқты алға, өкшеге қою.</p> <p>Негізгі қимыл-қозғалыс жаттығулары:</p> <p>1.Допты қақпа арқылы</p>	<p>Музыка Тақырыбы: «Музыка бояулары» ойыны Міндеті: Музыка сипатын ажырату. Ән, Би, Вальс, Марш жанрларын ажырата білуге ықпал ету.</p> <p>1.Балалар музыка залына қолдарына жалауша алып көңілді маршпен кіреді.</p> <p>Жасыл түс-ән айту, Қызыл түс-көңілді билеу, Сары түс-вальс ырғағы, Көк түс-марш ырғағы екенін түсіндіру. Музыкалық шығарма тыңдалады, бірнеше рет қайталап, желпуіштермен жаттығу жасай білуге үйретеді. Балалар түрлі жанрдағы музыканы тыңдап, желпуіштерді көтеруге үйренеді.</p> <p>2. Ән айту. «Балапан» Әннің мәтінін үйрету.</p>	<p>Дене шынықтыру Шеңбер бойымен жүру.</p> <p>Міндеті: Балалардың жүру, жүгіру дағдыларын қалыптастыру. Алақан мен тізеге тіреле, тура бағытта еңбектеуді қайталап, бекіту. Берілген белгіге көңіл аударуға жаттықтыру. Қос аяқтап алға қарай секіруді үйрету. Көз мөлшерін дамыту және табан бұлшықеттерін нығайту.</p> <p>ЖДЖ: Тізені бүгіп жазу (екіншісіне тұрып), еденде отырған қалпында, таяныштан ұстап отырып аяқтың ұшымен тұру, алға, жанына, артқа қадам жасау, аяқты алға, өкшеге қою.</p> <p>Негізгі қимыл-</p>		<p>Дене шынықтыру Шеңбер бойымен жүру.</p> <p>Міндеті: Педагогтің артынан жүру, жұптасып жүру, шеңбер бойымен қол ұстасып жүру, қарқынды өзгерте отырып жүру, бағытты өзгерте отырып жүру, жүруден жүгіруге ауысу, Еңбектеу кезінде қол мен аяқтың қимылдарын үйлестіре білуге; көтеріңкі (зат үстінде) тіреуде тепе-теңдік сақтау. Берілген белгіге көңіл аудару, қимыл-қозғалысты белгі бойынша орындау қабілеттерін жетілдіру. Достық қарым-қатынасқа тәрбиелеу.</p> <p>ЖДЖ: Тізені бүгіп жазу (екіншісіне тұрып), еденде отырған қалпында, таяныштан ұстап отырып аяқтың ұшымен тұру, алға, жанына, артқа қадам</p>

	<p>домалату.</p> <p>2.Қос аяқтап алға секіруді бекіту.</p> <p>Ойын: «Көжектің үйі» ойыны.</p> <p>Қорытынды: «Допты үрлеу» тыныс алу жаттығуын жасау.</p> <p>Қазақ тілі</p> <p>«Жемістер мен жидектер»</p> <p>Міндеті: : қазақ тіліндегі сөздер мен сөйлемдерді түсініп және күнделікті өмірде қолдана білуге үйрету. Сөздерді байланыстырып, сөйлемдер құрауды дағдыландыру. 2-3 сөйлеммен затты сипаттай білу дағдыларын дамыту. Диалогке қатысуға үйрету</p>		<p>қозғалыс жаттығулары:</p> <p>1. Қос аяқтап алға қарай секіру.</p> <p>2.3-4 таяқшалардан аттап өту.</p> <p>Ойын: «Аю мен қояндар» ойынын ойнау.</p> <p>Қорытынды: «Құстар қанат қағады» тыныс алу жаттығуы.</p>		<p>жасау, аяқты алға, өкшеге қою.</p> <p>Негізгі қимыл-қозғалыс жаттығулары:</p> <p>1.Бірнеше доға астынан еңбектеу.</p> <p>2. Допты қақпа арқылы домалатуды қайталау.</p> <p>Ойын: «Апандағы аю» ойынын ойнау.</p> <p>Қорытынды: «Денені еркін ұста» баяу әуен ырғағымен демалу.</p>
<p>Таныс кітаптардағы суреттерді балалармен бірге қарастыру,оларға суреттердің мазмұны туралы эмоционалды түрде айту, балалардың пікірлерін тыңдауды</p>	<p>Кітаптан «Шалқан» ертегісін оқып беру. Ертегі желісі бойынша сұрақтар қою. Дауысты(а,э,е,о,ұ)жәнекөпбуквенді(п-б,к-қ,т-д,ж-ш,с-</p>	<p>Балаларды геометриялық фигура үшбұрышпен таныстыру, ұстау және көру тәсілдері арқылы аталған фигураны зерттеуге мүмкіндік</p>	<p>Кітаптарға қызығушылықты ояту. Таныс кітаптардағы суреттерді балалармен бірге қарастыру. Балалардың сөздік қорын ойындармен</p>	<p>Зат есімдерді үстінде, астында, артында, жанында тәрізді көмекші сөздермен бірге қолдануды үйрету. Сөйлеуді дамыту «Ұсқынсыз үйрек»</p>	

	жетілдіру. Дыбыстардың артикуляциясын нақтылау және бекіту, артикуляциялық аппаратты дамыту жаттығуларын жасату. Сөйлеуді дамыту және көркем әдебиет Дайын шалқанды ертегі желісі бейнеленген суретке орнын тауып жапсырту. Жапсыру	з)дыбыстарды анық айтуын үйрету Шалқанның суретін салдырту. Сөйлеуді дамыту Балалардың тандау бойынша қарындаш немесе қылқаламмен жұмысын жасату. Сурет салу кезінде қарындашты, қылқаламд ықатты қыспай, дұрыс ұстауды үйрету. Сурет салу	беру. Топтағы заттардан фигураларға ұқсас келетіндерін табу. Кітаптардан сондай пішін барма қарап, тапқызу. Математика негіздері Үшбұрыш фигурасын пайдаланып әр түрлі құрылымдарды ойдан шығарып құрастырту. Құрастыру	ойын жаттығулары арқылы кеңейту, Балаларға бір бірден қораптан зат алдырту. Алмай жатып ол не екенін сипап сезу арқылы тапқызу. Сөйлеуді дамыту және көркем әдебиет Дағдыларын дамыту, негізгі құрылыс бөлшектерін: текшелерді, кірпіштерді ажырата білуге үйрету. Құрастыру	ертегісін кітаптан оқып беру. Кейіпкерлердің іс әрекетін сипаттауды үйрету. Көркем әдебиет Үйректі ермексаздан жасату. Мүсіндеу барысында қауіпсіздікті сақтауға, ұқыпты болуға баулу. Мүсіндеу
2-ші таңғы ас	2-ші таңғы ас алдында қолдарын сумен сабындап жуу мәдениетін қалыптастыру. Жеңдерін өз бетімен түру, жуыну кезінде киімді суламау, жуыну кезінде суды шашыратпау білігін бекіту. Өз орнын тауып отыру. Үстел басында қарапайым мінез-құлық дағдыларын қалыптастыру: нанды үгітпеу, тамақты ауызды жауып шайнау, ауызды тамаққа толтырып сөйлемей. Тамақтанып болғаннан кейін алғыс айтуды үйрету (мәдени-гигиеналық дағдылар, өзіне-өзі қызмет ету, кезекшілердің еңбек әрекеті) Үнемді тұтынуды меңгерту, қауіпсіздік ережелері) «Суды, тамақты, энергияны үнемді тұтыну» - табиғи ресурстарға ұқыпты қарауды қалыптастыру. Асқа бата беру. Біртұтас тәрбие				
Серуенге дайындық	Көрсету бойынша киімдерін киюді, қимыл белсенділігіне жағымды эмоциялық қарым-қатынас білдіруді, бұрын игерген қимылдарды өздігінен орындауды жетілдіру. Киім шкафтарын тануды қалыптастыру (өзіне-өзі қызмет ету дағдылары, ұсақ моториканы дамыту)				
Серуен	Бақылау: «Тұманды бақылау» Міндеті: Табиғат құбылыстарын атату. Соның	Бақылау: «Күзгі саябаққа серуен» Міндеті: Адамдардың саябаққа не себепті келетіні жайында әңгімелесу. Саябақ ішіндегі күзгі өзгерістерге көңіл бөліріп	Бақылау: «Қайтқан құстарды бақылау» Міндеті: Балалармен қайтқан құстарды бақылау. Олардың атын ататқызып,	Бақылау: «Күзгі саябаққа серуен» Міндеті: Адамдардың саябаққа не себепті келетіні жайында әңгімелесу. Саябақ	Бақылау: «Қоңыр күзді бақылау, салыстыру» Міндеті: Қоңыр күзгі табиғатты бақылау, алғашқы күзбен салыстыру,

	<p>ішінде бүгінгі ауа райының өзгерісі тұманды бақылау. Ашық және тұманды күннің ерекшеліктерін салыстыру. Балалардың өз еріктерімен жасалатын іс – әрекеттері. Балалармен жеке жұмыс: Танысқан дыбыстар бойынша сөздер ойлату. Қимылды ойындар: «Кетіп қалған кім?», «Қояндар мен қасқырлар»</p> <p>Міндеті : Рөлдерде ойнай білуге үйрету. Байқампаздыққа, кеңістікті бағдарлауға үйрету. Еңбек: Жапырақтардан әртүрлі бейнелер құрастыру.</p>	<p>бақылау, әңгімелеу. Көңіл бөліріп бақылау, әңгімелеу. Еңбек: Саябақтағы әр түрлі ағаштардың жапырақтарын жинау. Әр ағаштың жапырағын ажыратып үйрету. Балалармен жеке жұмыс: Тақпақ жаттату. «Күзгі жапырақтар» туралы оқу (Қ. Шарғытбаев) Алтын, сары, қызыл, көк Алуан- алуан жапырақ Күзгі бақта күлімдеп, Көз тартады атырап. Қимылды ойындар: «Құстар мен мысық», «Аққу – қаздар» Балалардың өз еріктерімен жасалатын іс – әрекеттері.</p>	<p>дауыстарын тыңдату. Олардың топ болып ұшуына назар аударту. Еңбек: Құстарға жем салатын тақтай жасау. Балалармен жеке жұмыс: Құстар туралы жұмбақтар жасыру</p> <ol style="list-style-type: none"> 1. Құйқылжытып дала күйін, Үй ішіне салады үйін (Қарлығаш) 2. Күндіз соқыр не деген? Түнде қандай көреген (Үкі) 3. Еркін самғап ұшсын,- деп Мәпелейміз, Баптаймыз Бейбітшілік құсы, - деп Қайсы құсты мақтаймыз? (Көгершін) 4. Қыстағы ақ мамыққа, Жалғау жалға, жалықпа Сонда құс боп шығады Кәне, қай құс анықта (Қарға) <p>Қимылды ойындар: «Қайтқан құстар», «Құстар мен мысық»</p>	<p>ішіндегі күзгі өзгерістерге көңіл бөліріп бақылау, әңгімелеу. Көңіл бөліріп бақылау, әңгімелеу. Еңбек: Саябақтағы әр түрлі ағаштардың жапырақтарын жинау. Әр ағаштың жапырағын ажыратып үйрету. Балалармен жеке жұмыс: Тақпақ жаттату. «Күзгі жапырақтар» туралы оқу (Қ. Шарғытбаев) Алтын, сары, қызыл, көк Алуан- алуан жапырақ Күзгі бақта күлімдеп, Көз тартады атырап. Қимылды ойындар: «Құстар мен мысық», «Аққу – қаздар» Балалардың өз еріктерімен жасалатын іс – әрекеттері.</p>	<p>ерекшеліктерін сұрау, қоңыр күзде күннің суық болатынын, жапырақтар түсіп бітік тек қоңыр түсті болатынын айту. Ағаштар жапырақтарынан ажырап, жапырақтардың да күз айларында түстерін өзгертіп тұратынын айтып түсіндіру. Еңбек: Құмсалғыштағы құмды күрекшелермен көтеру. Балалармен жеке жұмыс: Күз мезгіліне байланысты көркем сөз жаттату. «Күз» Қара бұлт қабағын түйеді, Бұталар боз қырау киеді, Осы ма, осы ма, күз деген Бақшаға баратын бізбенен Қимылды ойындар: «Үрпек төбет», «Жасырынбақ»</p> <p>Міндеті : Шапшаңдыққа баулу. Балалардың өз еріктерімен жасалатын іс – әрекеттері</p>
--	---	--	---	--	--

			<p>Міндеті: : Ойын барысын бұзбай ойнауға дағдыландыру. Құс қимылдары арқылы дене бітімдерін дамыту. Шапшаңдыққа, жылдамдыққа, ептілікке үйрету. Балалардың өз еріктерімен жасалатын іс – әрекеттері.</p>		
Серуеннен оралу	<p>Топқа оралу кезінде қатарға тұруды дағдыландыру. Асықпай педагогтің артынан жүру, жұптасып жүруді үйрету. Өз шкафтарын тану дағдысын қалыптастыру. Топта киетін аяқ киімдерін өз бетінше ауыстырып, киюін үйрету. (дербес қимыл әрекеті).</p>				
Түскі ас	<p>Түскі ас алдында гигиеналық шараларды орындау : қолды дұрыс жуу, өз орамалының орнын білу, қолды дұрыс сүрту, орамалды ілу көркем сөз қолдану, мысалы «Сылдырлайды мөлдір су, мөлдір суға қолыңды жу» Балаларды үстел басында дұрыс отыру, үстелге қойылған ыдыстар мен заттарды таныстыруды жалғастыру (мәдени-гигиеналық дағдылар, өзіне-өзі қызмет ету, кезекшілердің еңбек әрекеті) Суды, тамақты, энергияны үнемді тұтыну» - табиғи ресурстарға ұқыпты қарауды қалыптастыру. Асқа бата беру. Бір тұтас тәрбие</p>				
Күндізгі ұйқы	<p>Киім түймелерін, сырмаларын өздігінше ағытуды қалыптастыру. Киімдерін ұқыпты орындыққа іліп (немесе арнайы сөреге) қоюды үйрету. Өз төсек орнын тауып жатуды үйрету. Балалардың тыныш ұйықтауы үшін жайы баяу музыка тыңдау. Бесік жырын айтып беру (өзіне-өзі қызмет ету дағдылары, ірі және ұсақ моториканы дамыту) Балалардың тыныш ұйықтауы үшін жайы баяу музыка тыңдау. (музыка****)</p>				
Ұйқыдан біртіндеп ояту, сауықтыру шаралары	<p><i>Төсектен тұрып, түйіршекті және жұмсақ жолақшалармен жүруді дағдыландыру. (дене жаттығулар мен белсенділігі)</i> Киімдерін реттілікпен өздігінен киіну. Түймелерін қадау, сырмаларын сыру, аяқ киімдерін дұрыс киюді үйрету. (өзіне-өзі қызмет ету дағдылары, ірі және ұсақ моториканы дамыту) Қолдарын жуу, құрғатып сүрту, сүлгіні өз орнына іліп қоюды үйрету. (мәдени-гигиеналық дағдылар).</p>				

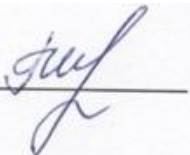
Бесін ас	Ересектің бақылауымен бетін, қолдарын ластанған кезде және тамақтың алдында өз бетінше жуу, беті мен қолын жеке орамалмен құрғатып сүрту, ересектің көмегімен өзін ретке келтіруін қалыптастыру. Өз орнын тауып отыру. Үстел басында қарапайым мінез-құлық дағдыларын қалыптастыру: нанды үгітпеу, тамақты ауызды жауып шайнау, ауызды тамаққа толтырып сөйлемей. Тамақтанып болғаннан кейін алғыс айтуды үйрету (мәдени-гигиеналық дағдылар, өзіне-өзі қызмет ету) Суды, тамақты, энергияны үнемді тұтыну» - табиғи ресурстарға ұқыпты қарауды қалыптастыру Бір тұтас тәрбие				
Балалардың дербес әрекеті (баяу қимылды ойындар, үстел үсті ойындары, бейнелеу әрекеті, кітаптарқарау және тағы басқа әрекеттер)	<p>Кітаптардан дене мүшелері бейнеленген суреттер қарату. Өзінің дене мүшелерін бағдарлау және осыған байланысты өзіне қатысты кеңістік бағыттарын анықтауды қолдарын үстелдің үстіне және астына қойып ойнату.</p> <p>(Математика негіздері)</p> <p>Балаларды орталықтарға бөліп, шығармашылық жұмыстарын жасату. Кітаптың мүсінін ермексازдан жасату (Мүсіндеу)</p> <p>Балалардың жапсыруға қызығушылығын арттыру. Кітап бетіне дайын пішіндерді жапсырып сәндеуді үйрету. (Жапсыру)</p>	<p>«Шалқан» ертегісін қайталап оқып беру, балалардың кітаптағы суреттерге қарап қайталап айтуын үйрету.</p> <p>(Көркем әдебиет)</p> <p>Балалардың көздерін байлап, қолдарына бір зат беру. Заттардың сапаларымен қасиеттерін : сипап сезу, дәмін көру, есту арқылы тануды қалыптастыру</p> <p>(Қоршаған ортамен таныстыру)</p>	<p>Сөздік қорды заттардың сапасы мен қасиеттерін білдіретін, заттарды жалпы (ойыншықтар, киім, аяқ киім, ыдыс, жиһаз) және ерекше белгілері бойынша жалпылаушы сөздермен байыту. Өзара ойындарда сұрақтар қоюды. Кітаптар қарауды дамыту.</p> <p>(Сөйлеуді дамыту, көркем әдебиет) Ұжымдық жұмыс. Жылы жаққа ұшып бара жатқан құстарды бір біреуден реттілікпен жапсырту. (Жапсыру)</p> <p>ойыншықтар, киім, аяқ киім, ыдыс, жиһазды таңдауы бойынша</p>	<p>Көлденең жән етік сызықтарды салу, олардың қиылысуын жүргізе білуді үйрету. Кітаптарға қарап әртүрлі кейіпкердің (бауырсақ) бейнесін салу, мүсінін жасауды және жапсыруды үйрету. (Сурет салу) (Мүсіндеу) (Жапсыру)</p>	<p>Кілемшені сәндеу. Қағаз бетінде көлемі, түсі, пішіні бойынша әртүрлі дайын пішіндерді белгілі реттілікпен орналастыра отырып, ойдан немесе берілген тапсырма бойынша заттардың бейнесін жасауды, содан соң пайдаланған бейнені қағазға жапсыруды үйрету. (Жапсыру)</p> <p>Ұсқынсыз үйрекке ұя жасау. Ойнап болғаннан кейін бөлшектерді жинауға, қауіпсіздік техникасы ережелерін сақтауға, ұқыптылыққа баулу. (Құрастыру)</p>

			ерекше белгілерін бере отырып ермексаздан мүсіндету. (Мүсіндеу)		
Балалармен жеке жұмыс	Абайға тең және тең емес заттар тобын салыстырып ажыратуды машықтандыру.	Нұрисламмен зат атауларын қайталап, тілдерін жаттықтыру.	Айзере, Айлинге өсімдіктерді және жануарларды мүсіндеуді машықтандыру.	Ерханмен тұратын ауылы туралы әңгімелесу.	Аяламен тірі және өлі табиғат заттары мен жайлы суреттерді қарастыру.
Серуенге дайындық	Киініп-шешіну кезінде киімдерін белгілі тәртіппен киюге және шешуге жаттықтыру. Киіміндегі ұқыпсыздықты байқап, оны өз бетінше немесе ересектердің көмегімен жоюға, қол орамалды пайдалануға үйретуді жалғастыру. Қатармен жұптасып жүруді, қатарды бұзбауды үйрету. Таза ауада қандай ойындар ойнайтынын балалармен жоспарлау. (сөйлеуді дамыту, өзіне-өзі қызмет ету дағдылары, ірі және ұсақ моториканы дамыту).				
Серуен	Бақылау: «Тұманды бақылау» Міндеті: абиғат құбылыстарын атату. Соның ішінде бүгінгі ауа райының өзгерісі тұманды бақылау. Ашық және тұманды күннің ерекшеліктерін салыстыру. Балалардың өз еріктерімен жасалатын іс – әрекеттері. Балалармен жеке жұмыс: Танысқан дыбыстар бойынша сөздер ойлату. Қимылды ойындар: «Кетіп қалған кім?», «Қояндар мен қасқырлар» Міндеті: : Рөлдерде ойнай білуге үйрету. Байқампаздыққа, кеңістікті бағдарлауға үйрету. Еңбек: Жапырақтардан	Бақылау: «Күзгі саябаққа серуен» Міндеті: Адамдардың саябаққа не себепті келетіні жайында әңгімелесу. Саябақ ішіндегі күзгі өзгерістерге көңіл бөлдіріп бақылау, әңгімелеу. Көңіл бөлдіріп бақылау, әңгімелеу. Еңбек: Саябақтағы әр түрлі ағаштардың жапырақтарын жинау. Әр ағаштың жапырағын ажыратып үйрету. Балалармен жеке жұмыс: Тақпақ жаттату. «Күзгі жапырақтар» туралы оқу (Қ.	Бақылау: «Қайтқан құстарды бақылау» Міндеті: Балалармен қайтқан құстарды бақылау. Олардың атын ататқызып, дауыстарын тыңдату. Олардың топ болып ұшуына назар аударту. Еңбек: Құстарға жем салатын тақтай жасау. Балалармен жеке жұмыс: Құстар туралы жұмбақтар жасыру 1.Құйқылжытып дала күйін, Үй ішіне салады үйін (Қарлығаш) 5. Күндіз соқыр не деген? Түнде қандай	Бақылау: «Күзгі саябаққа серуен» Міндеті: Адамдардың саябаққа не себепті келетіні жайында әңгімелесу. Саябақ ішіндегі күзгі өзгерістерге көңіл бөлдіріп бақылау, әңгімелеу. Көңіл бөлдіріп бақылау, әңгімелеу. Еңбек: Саябақтағы әр түрлі ағаштардың жапырақтарын жинау. Әр ағаштың жапырағын ажыратып үйрету. Балалармен жеке жұмыс: Тақпақ жаттату.	Бақылау: «Қоңыр күзді бақылау, салыстыру» Қоңыр күзгі табиғатты бақылау, алғашқы күзбен салыстыру, ерекшеліктерін сұрау, қоңыр күзде күннің суық болатынын, жапырақтар түсіп бітік тек қоңыр түсті болатынын айту. Ағаштар жапырақтарынан ажырап, жапырақтардың да күз айларында түстерін өзгертіп тұратынын айтып түсіндіру. Еңбек: Құмсалғыштағы құмды күрекшелермен көтеру. Балалармен жеке жұмыс: Күз мезгіліне байланысты

	<p>өртүрлі бейнелер құрастыру.</p> <p>Міндеті:</p>	<p>Шарғытбаев)</p> <p>Алтын, сары, қызыл, көк</p> <p>Алуан- алуан жапырақ</p> <p>Күзгі бақта күлімдеп, Көз тартады атырап.</p> <p>Қимылды ойындар: «Құстар мен мысық», «Аққу – қаздар»</p> <p>Балалардың өз еріктерімен жасалатын іс – әрекеттері.</p>	<p>көреген (Үкі)</p> <p>6. Еркін самғап ұшсын,- деп</p> <p>Мәпелейміз, баптаймыз</p> <p>Бейбітшілік құсы, - деп</p> <p>Қайсы құсты мақтаймыз? (Көгершін)</p> <p>7. Қыстағы ақ мамыққа, Жалғау жалға, жалықпа</p> <p>Сонда құс боп шығады</p> <p>Кәне, қай құс анықта (Қарға)</p> <p>Қимылды ойындар: «Қайтқан құстар», «Құстар мен мысық»</p> <p>Міндеті: : Ойын барысын бұзбай ойнауға дағдыландыру. Құс қимылдары арқылы дене бітімдерін дамыту.</p> <p>Шапшаңдыққа, жылдамдыққа, ептілікке үйрету.</p> <p>Балалардың өз еріктерімен жасалатын іс – әрекеттері.</p>	<p>«Күзгі жапырақтар» туралы оқу (Қ. Шарғытбаев)</p> <p>Алтын, сары, қызыл, көк</p> <p>Алуан- алуан жапырақ</p> <p>Күзгі бақта күлімдеп, Көз тартады атырап.</p> <p>Қимылды ойындар: «Құстар мен мысық», «Аққу – қаздар»</p> <p>Балалардың өз еріктерімен жасалатын іс – әрекеттері.</p>	<p>көркем сөз жаттату. «Күз»</p> <p>Қара бұлт қабағын түйеді</p> <p>Бұталар боз қырау киеді, Осы ма, осы ма, күз деген</p> <p>Бақшаға баратын бізбенен</p> <p>Қимылды ойындар: «Үрпек төбет», «Жасырынбақ»</p> <p>Міндеті: : Шапшаңдыққа баулу.</p> <p>Балалардың өз еріктерімен жасалатын іс – әрекеттері</p>
Серуеннен оралу	Топқа оралу кезінде жылдам қатарға тұруды дағдыландыру. Асықпай бір-бірін итермей жүруді үйрету. Топта қиетін аяқ				

	киімдерін өз бетінше ауыстырып, киюін қалыптастыру. Жұмбақтар шешу, өлеңдер, әндер жаңылтпаштар, санамақтар және т.б. жаттау (көркем әрекет, дербес ойын әрекеті).				
Кешкі ас	Кешкі ас алдында гигиеналық шараларды орындау : қолды дұрыс жуу, өз орамалының орнын білу, қолды дұрыс сүрту, орамалды ілу көркем сөз қолдану, мысалы «Сылдырлайды мөлдір су, мөлдір суға қолыңды жу» Балаларды үстел басында дұрыс отыру, үстелге қойылған ыдыстар мен заттарды таныстыруды жалғастыру (мәдени-гигиеналық дағдылар, өзіне-өзі қызмет ету, кезекшілердің еңбек әрекеті) Суды, тамақты, энергияны үнемді тұтыну» - табиғи ресурстарға ұқыпты қарауды қалыптастыру. Асқа бата беру. Бір тұтас тәрбие				
Балалардың дербес әрекеті (баяу қимылды ойындар, үстел үсті ойындары, бейнелеу әрекеті, кітаптарқарау және тағы басқа әрекеттер)	<p>Дидиактикалық ойын «Әдемі үйшік» Міндеті : Балаларды геометриялық фигуралармен: шаршы, ұстау және көру тәсілдері арқылы аталған фигураларды зерттеуге мүмкіндік беруге,заттардың пішіні мен олардың түсі туралы білімді бекіту; Жапсыруда табиғи материалдарды және қағазды түрлендіру әдістерін умаждауды қолдану, үйшікті жапсыру. <i>Математика негізері/Жапсыру</i></p>	<p>«Күзгі жапырақтар» фото сурет Міндеті : Таныс кітаптардағы суреттерді балалармен бірге қарастыру, оларға суреттердің мазмұны туралы эмоционалды түрде айту, балалардың пікірлерін тыңдауды қолдану, кесектерді алақандарының арасында домалату, есу, жаю тәсілдері арқылы жапырақтарды мүсіндеуге үйретуді жалғастыру. <i>Сөйлеуді дамыту және көркем әдебиет / Мүсіндеу</i></p>	<p>Дидактикалық ойын: «Сипап көр» Міндеті : Сөздерді жіктелуіне, септелуіне қарай байланыстыру, зат есімдерді үстінде, астында, артында, жанында тәрізді көмекші сөздермен бірге қолдану, зат есімдерді жекеше, көпше түрде, етістіктерді келер және өткен шақта қолдану,ұйқас сөздерді айқызу, геометриялық фигуралардың ішінен дөңгелек, ортасына, бұрыштарына дайын ою-өрнектерді жапсыру арқылы киізді жасау,желімдеудің техникасын үйрету:</p>	<p>Әңгіме: «Нан қайдан келеді?» Міндеті : Суреттерді, заттарды қарастыруда, тірі және өлі табиғат нысандарын Бақылау кезінде, шығармаларды тыңдағаннан, мультфильмдер, ертегілер көргеннен кейін балаларды алған әсерлерімен бөлісуге, өз ойын айтуға қолдану,қылқаламмен бояуда оны бояуға ақырын батыруды, алынған артық бояуды құтының шетіне қылқаламды ақырын басынан басып, ағызып жіберіп бояуды, бояудың келесі түсін қолдану үшін қылқаламды басқа түске салмас</p>	<p>«Әнші қоян» ертегісі Міндеті : Ересектердің сөзін тыңдау және түсіну, сөйлеу әдебінің тиісті формаларын дұрыс қолдану, ересектермен диалог құру, берілген сұрақтарды тыңдау және толық жауап беруге қолдану,балалардың құрастыруға қызығушылығын арттыру, конструкторлардың түрлерімен таныстыру. Құрастыру дағдыларын дамыту, негізгі құрылыс бөлшектерін: , кірпіштерді , ажырата білуге, атауға және қолдануға үйрету, бұрын алынған дағдыларды: төсеу, бекіту, қою қолдана отырып, жаңа ғимараттар салу.Қоянға</p>

			желімді қылқаламға, мұқият жағып алу, жаймадағы дайын үлгіге жағу, желімнің қалдықтарын сүртуге майлықты қолдануға үйретуді жалғастыру. Сөйлеуді дамыту және көркем әдебиет /Жапсыру	бұрын жақсылап суға шайып алып қолдануды, жуылған қылқаламды жұмсақ матамен немесе қағаз майлықпен сүртіп кептіруді үйрету қалыптасатыруды жалғастыру.(нан суретін салу) Сөйлеуді дамыту және көркем әдебиет /Сурет салу	үйшік құрастыру. Сөйлеуді дамыту және көркем әдебиет/ Құрастыру
Балалардың үйге қайтуы	Ата-аналармен баланың балабақшадағы кітаптары туралы әңгімелесу.	Жаттаған тақпақтарын үйде сұрауын тапсыру.	Ата-аналарға баланың денсаулығын сақтау жөнінде кеңес беру	Балалардың көңіл күйі, тазалығы дене денсаулығы жайында ата-анамен әңгімелесу.	Сәтті демалыс тілеу

Тексерілді :  Г.И.Елиясова

Тәрбиелеу - білім беру процесінің циклограммасы

Білім беру ұйымы : «Кәкімбек Салықов атындағы орта мектеп» КММ-нің жанындағы «Айналайын» шағын орталығы

Топ: ортаңғы

Балалардың жасы: 3 жастан

Жоспардың құрылу кезеңі: 04.11 - 08.11.2024ж.

Педагогтің аты-жөні: Карабаева Р.Ж; Кусаинова Ж.Е.

Қараша – Әділдік және жауапкершілік айы
 Апта дәйексөзі: Әділдік пен жауапкершілік – біртұтас ұғым!

Күн тәртібі	Дүйсенбі 04.11.2024	Сейсенбі 05.11.2024	Сәрсенбі 06.11.2024	Бейсенбі 07.11.2024	Жұма 08.11.2024
Балаларды қабылдау	<p>Салемдесу</p> <p>Балалар мен ата-аналарға жақсы көңіл күй тілеу. үйде немен айналысты, не істеді, қайда қыдырып барды және т.б. туралы әңгімелесу</p> <p>Медбике тексеруі</p> <p>«Күй күмбірі» - балалардың бойында музыканы тыңдауға қызығушылықтарын, музыканы эмоционады қабылдауды, түсінуді, қадірлей білуді қалыптастыру, ұлттық мәдениетке қызығушылықты арттыру</p>	<p>Салемдесу</p> <p>Балаларды әсем әуенмен,көтеріңкі көңіл күймен қарсы алу</p> <p>Медбике тексеруі</p> <p>«Күй күмбірі» - балалардың бойында музыканы тыңдауға қызығушылықтарын, музыканы эмоционады қабылдауды, түсінуді, қадірлей білуді қалыптастыру, ұлттық мәдениетке қызығушылықты арттыру</p>	<p>Салемдесу</p> <p>Көңіл күй смайликтерімен қарсы алу</p> <p>Жайдары амандасып, баланың көңіл-күйін сұрау.</p> <p>Медбике тексеруі</p> <p>«Күй күмбірі» - балалардың бойында музыканы тыңдауға қызығушылықтарын, музыканы эмоционады қабылдауды, түсінуді, қадірлей білуді қалыптастыру, ұлттық мәдениетке қызығушылықты арттыру</p>	<p>Салемдесу</p> <p>Көңілді әуенмен қарсы алу</p> <p>Медбике тексеруі</p> <p>«Күй күмбірі» - балалардың бойында музыканы тыңдауға қызығушылықтарын, музыканы эмоционады қабылдауды, түсінуді, қадірлей білуді қалыптастыру, ұлттық мәдениетке қызығушылықты арттыру</p>	<p>Салемдесу</p> <p>Жақсы көңіл күй тілеу, Топқа балалар келген кезде балаларды реттілікпен шешінуге, киімдерін шкафқа жинап қоюды үйрету.</p> <p>Медбике тексеруі</p> <p>«Күй күмбірі» - балалардың бойында музыканы тыңдауға қызығушылықтарын, музыканы эмоционады қабылдауды, түсінуді, қадірлей білуді қалыптастыру, ұлттық мәдениетке қызығушылықты арттыру</p>

Ата-аналармен немесе баланың басқа заңды өкілдерімен әңгімелесу, кеңес беру	Ата-аналармен әңгіме: Балалардың тазалығы жөнінде кеңес беру Өнегелі 15 минут	Ата-анаға кеңес: Тәрбиеші бала жайлы жалпы көңіл-күй, белсенділік немесе жаңа дағдылары жайлы қысқаша ақпарат беру Өнегелі 15 минут	Психологтың кеңесі: Баланың әр жетістігін қолдап, оны мақтау, бұл баланың өзіне деген сенімділігін арттыратынын айту Өнегелі 15 минут	Ата-аналармен әңгіме: Ата-аналарға балаларды тамақтарын тауысып жеуге үйретулерін ескерту. Өнегелі 15 минут	Ата –аналармен әңгіме: «Дұрыс тамақтануға баулу» Балаға балабақшадағы ойындар немесе іс-әрекеттер туралы сұрап, үйде соларды қайталап ойнауға мүмкіндік беру туралы айту Өнегелі 15 минут
Балалардың іс-әрекеті (ойын, танымдық, коммуникативтік, шығармашылық, эксперименталдық, еңбек, қимыл, бейнелеу, дербес және басқалары)	«Өнегелі тәрбие» Еңбек: Үстелдердің жанына орындықтарды қою. Міндеті. Орындықтарды үстелдің алдына белгілі тәртіпте қою амалын игерту; балаларды еңбекке баулу, ересектерге көмектесуді үйрету. «Менің Қазақстаным» Қазақстан Республикасының Гимн орындауы.	«Өнегелі тәрбие» Еңбек: Құрылыс материалдарын контейнерлерге жинап салу. Міндеті. Балаларды ұқыптылыққа үйрету, жауапкершілікке тәрбиелеу, басталған жұмысты соңына дейін жеткізу дағдысын қалыптастыру. "Ұшады, жүзеді, жүреді" дидактикалық ойыны. Міндеті. Тілдің лексикалық жағын	«Өнегелі тәрбие» Еңбек: Бөлме өсімдіктерін суару. Міндеті. Балаларға өсімдіктерге күтім жасау тәсілдерін үйретуді жалғастыру (күнге жақын өсімдіктерге суды көбірек құйып, көлеңкеде өсетіндерге аздап құю, қажетіне қарай суару), бөлме өсімдіктеріне ұқыпты қарады үйрету. "Саусақ жаттығуы", "Пойыз келе жатыр".	«Өнегелі тәрбие» Еңбек: Ойыншықтарды сөрелерге қою. Міндеті. Балаларға ойыншықтарды сөрелерге белгілі тәртіпте қою амалын игерту; тәртіптілікке деген ұмтылысты қолдау; ойыншықтарға ұқыпты қарауға тәрбиелеу. "Геометриялық пішіндерден автобусты құрастырамыз" дидактикалық ойыны.	Ұлттық сезім күні «Өнегелі тәрбие» Еңбек: Кітап бұрышын тазалау. Міндеті. Құлап жатқан кітаптарды тігінен тізбекке қойып, ретпен орналастыруға машықтандыру; балаларды кітаптарға ұқыпты, таза қарауға үйрету. "Сипаттама бойынша таны" дидактикалық

<p>Міндеті. Балаларды патриоттық тәрбиені қалыптастырады.</p> <p>(музыка****)</p> <p>"Жол белгілерін қою" дидактикалық ойыны.</p> <p>Міндеті. Балалардың жолда жүру туралы алған білімдерін тиянақтау, жол белгілерін айыра білу. Балаларды мейірімділікке, байқағыштыққа тәрбиелеу. (қоршаған ортамен танысу, сөйлеуді дамыту)</p> <p>Пантомима ойыны. "Көліктер".</p> <p>Қимылдарды балаларға қайталату:</p> <p>- кемеңіз суреті - екі алақанды біріктіріп, алға сермеп, толқынды</p>	<p>дамыту (етістік сөздігін кеңейту).</p> <p>Барысы: педагог балаларға суреттерді таратады, оларды қарастыруға және атауға шақырады, содан кейін ""Ол не істеп жатыр?"" деген сұрақ қояды.</p> <p>Мысалы: автобус жүреді, жолаушыларды тасымалдайды, тоқтайды. (сөйлеуді дамыту, , қазақ тілі****)</p> <p>«Қауіпсіздік ережелері» - жол қозғалысы ережелерін үйрету.</p>	<p>Пойыз келе жатыр:</p> <p>Тоқ-тақ-тоқ,</p> <p>Тоқ-тақ-тоқ (саусақтарды үстел бетінде ырғақтарға сай кезегімен, күйсандықтың пернесін басқандай тықылдату).</p> <p>Жылдам келе жатыр:</p> <p>Тоқ-тақ-тоқ, тоқ-тоқ (саусақтарды үстел бетінде ырғақтарға сай кезегімен, күйсандықтың пернесін басқандай тықылдату).</p> <p>Барлық бала күтіп қалды:</p> <p>Алақан, алақан (алақандарды жайып, өзара уқалау)</p> <p>Қуанышпен қарсы алады.</p> <p>- Алақай! Алақай! (қол шапалақтау) (сөйлеуді дамыту)</p>	<p>Міндеті. Балалардың қиялын, шығармашылық ойлау қабілеттерін дамыту.</p> <p>Барысы: педагог геометриялық пішіндерді қолдана отырып, балаларға көлік түрлерін құрастыруды ұсынады. (математика негіздері, құрастыру)</p> <p>"Жүк көлігін құрастырамыз" құрастыру.</p> <p>Педагог бала санына қарай әртүрлі геометриялық пішіндерді таратады. Балалар геометриялық пішіндерден жүк көлігін құрастырады. (математика негіздері, құрастыру, сөйлеуді дамыту)</p>	<p>ойыны.</p> <p>Міндеті. Қиялын, сөйлеу қабілетін дамыту.</p> <p>Барысы: педагог бір баланы шақырады, оған сурет береді және онда қандай көлік бейнеленгенін сипаттауды ұсынады, бірақ атауын атамайды. Қалған балалар оны сипаттамадан анықтайды.</p> <p>Сипаттамасы бойынша таныған бірінші бала келесі суретті алып, басқа балаларға жасырады. Ойын жалғасады. (сөйлеуді дамыту, , қазақ тілі****)</p> <p>Қоршаған ортамен танысудан ойын-жаттығу</p> <p>"Қарбыз тиелген жүк машина"</p> <p>Міндеті. Балаларға жүк</p>
--	---	--	---	---

	<p>қимылдар жасау;</p> <p>- ұшақтың суреті - жұдырықтарды өз алдында айналдыру, қолдарды екі жаққа созу;</p> <p>- жүк мәшинесінің суреті - рульді ұстаған тәрізді бұрау қимылдары;</p> <p>- пойыздың суреті - қолдарды жұдырыққа жинап, екі жақта, дөңгелектерге ұқсатып айналдырып қимылдау. (дене шынықтыру **, сөйлеуді дамыту)</p>				<p>көлігі туралы түсінік бере отырып, оның жалпы көлік екені жөнінде білімдерін кеңейту; көліктерді ажыратып, атау дағдыларын жетілдіру; көлікке күтім жасауға қызығушылықтарын қалыптастыру; жүк машинасының негізгі бөліктерін атауға жаттықтыру; жалпы көліктер туралы ұғым беру.</p> <p>(сөйлеуді дамыту, қоршаған ортамен таныстыру)</p>
Ертеңгілік жаттығу	<p>Жалпы дамыту жаттығулары (алақанға сыятын текшелермен)</p> <p>1. Бастапқы қалып: аяқ алшақ, дене тік, қол төменде</p> <p>1.1. Балалар қолдарын алдарына созып, алақандарын ашып, текшелерді көрсетіп:</p>	<p>Жалпы дамыту жаттығулары (алақанға сыятын текшелермен)</p> <p>1. Бастапқы қалып: аяқ алшақ, дене тік, қол төменде</p> <p>1.1. Балалар қолдарын алдарына созып, алақандарын ашып, текшелерді көрсетіп:</p>	<p>Жалпы дамыту жаттығулары (алақанға сыятын текшелермен)</p> <p>1. Бастапқы қалып: аяқ алшақ, дене тік, қол төменде</p> <p>1.1. Балалар қолдарын алдарына созып, алақандарын ашып, текшелерді көрсетіп:</p>	<p>Жалпы дамыту жаттығулары (алақанға сыятын текшелермен)</p> <p>1. Бастапқы қалып: аяқ алшақ, дене тік, қол төменде</p> <p>1.1. Балалар қолдарын алдарына созып, алақандарын ашып, текшелерді көрсетіп:</p>	<p>Жалпы дамыту жаттығулары (алақанға сыятын текшелермен)</p> <p>1. Бастапқы қалып: аяқ алшақ, дене тік, қол төменде</p> <p>1.1. Балалар қолдарын алдарына созып, алақандарын ашып, текшелерді көрсетіп:</p>

	<p>(жаттығу 4-5 рет қайталанады).</p> <p>3.2. Бастапқы қалып (жаттығу 3 рет қайталанады).</p> <p>4. Бастапқы қалып: аяқ бірге, дене бос, қолдағы текшелер көкірек тұсында.</p> <p>4.1. Бір орында тұрып секіру, қолдарын көкірек тұсында ұстап, алақандарын жұму.</p> <p>4.2. Бастапқы қалып алақандарын ашу "Міне!" дейді (жаттығу 3 рет қайталанады). (дене шынықтыру ** , дербес әрекет)</p>	<p>қайталанады).</p> <p>3.2. Бастапқы қалып (жаттығу 3 рет қайталанады).</p> <p>4. Бастапқы қалып: аяқ бірге, дене бос, қолдағы текшелер көкірек тұсында.</p> <p>4.1. Бір орында тұрып секіру, қолдарын көкірек тұсында ұстап, алақандарын жұму.</p> <p>4.2. Бастапқы қалып алақандарын ашу "Міне!" дейді (жаттығу 3 рет қайталанады). (дене шынықтыру ** , дербес әрекет)</p>	<p>қайталанады).</p> <p>3.2. Бастапқы қалып (жаттығу 3 рет қайталанады).</p> <p>4. Бастапқы қалып: аяқ бірге, дене бос, қолдағы текшелер көкірек тұсында.</p> <p>4.1. Бір орында тұрып секіру, қолдарын көкірек тұсында ұстап, алақандарын жұму.</p> <p>4.2. Бастапқы қалып алақандарын ашу "Міне!" дейді (жаттығу 3 рет қайталанады). (дене шынықтыру** , дербес әрекет)</p>	<p>(жаттығу 4-5 рет қайталанады).</p> <p>3.2. Бастапқы қалып (жаттығу 3 рет қайталанады).</p> <p>4. Бастапқы қалып: аяқ бірге, дене бос, қолдағы текшелер көкірек тұсында.</p> <p>4.1. Бір орында тұрып секіру, қолдарын көкірек тұсында ұстап, алақандарын жұму.</p> <p>4.2. Бастапқы қалып алақандарын ашу "Міне!" дейді (жаттығу 3 рет қайталанады). (дене шынықтыру** , дербес әрекет)</p>	<p>қайталанады).</p> <p>3.2. Бастапқы қалып (жаттығу 3 рет қайталанады).</p> <p>4. Бастапқы қалып: аяқ бірге, дене бос, қолдағы текшелер көкірек тұсында.</p> <p>4.1. Бір орында тұрып секіру, қолдарын көкірек тұсында ұстап, алақандарын жұму.</p> <p>4.2. Бастапқы қалып алақандарын ашу "Міне!" дейді (жаттығу 3 рет қайталанады). (дене шынықтыру** , дербес әрекет)</p>
Таңғы ас	<p>«Таза қолдар»</p> <p>Балалардың назарын тағамға аудару.Мәдениетті тамақтануға баулу бойынша жеке жұмыс,әдеп ережесі «Тамақ ішкенде сөйлемеймін, құлағыммен тыңдаймын»</p>	<p>«Ас адамның арқауы»</p> <p>Асқа-байлық</p> <p>Денге-саулық тілеу</p>	<p>Нан қиқымын шашпаңдар,</p> <p>Жерде жатса баспаңдар.</p> <p>Теріп алып, қастерлеп</p> <p>Торғайларға тастаңдар.</p>	<p>Нанның қадірін түсіндіру.</p> <p>Тамақтанар алдында қол жуу ережесін үрдісін орындату</p>	<p>«Дұрыс тамақтануға баулу» әңгіме</p> <p>Тамақтанар алдында қолды жуу әдебін көрсету</p>

<p>Ұйымдастырылған іс-әрекетті өткізуге дайындық (бұдан әрі-ҰІӘ)</p>	<p>"Гараж" құрастыру.</p> <p>Міндеті. Педагог балаларға математикалық есептеу таяқшаларын таратады. Балалар өздерінің қиялдары және ойлау қабілеттеріне байланысты "гараж" құрастырады. (математика негіздері, құрастыру)</p>	<p>"Жүк көлігін құрастырамыз" құрастыру.</p> <p>Міндеті. Педагог бала санына қарай әртүрлі геометриялық пішіндерді таратады. Балалар геометриялық пішіндерден жүк көлігін құрастырады. (математика негіздері, құрастыру, танымдық дағдылар)</p>	<p>"Трактордың бөлшектерін тап" дидактикалық ойыны.</p> <p>Міндеті. Балалардың танымдық қабілеттерін дамыту.</p> <p>Барысы: педагог балаларға трактор суретінің бірнеше бөлшектерін береді, сол бөлшектерді мұқият қарап отырып, тракторды құрастырады. (танымдық дағдылар, құрастыру)</p>	<p>"Торғайлар мен көлік" қимылды ойыны.</p> <p>Міндеті. Көлік пен торғайлардың қимыл-қозғалыстарын екі түрлі белгілердің біріне сай келтіріп, кеңістікте еркін қозғалуды үйрету.</p> <p>Барысы: торғайлардың маскаларын киген немесе қалташаларын таққан балалар, белгі бойынша қолдарын жан-жаққа жайып "ұшып", "жерге қонып" жүреді. "Көліктің" рөлін педагог немесе белсенді бала, қолына руль ұстап, белгі бойынша "торғайларға" қарай жүреді, "торғайлар" орындарынан қозғалып, белгілі бағытқа "ұшып" кетеді. Балаларға торғайларға маскаларды немесе қалташалары</p>	<p>"Көлік" ойыны.</p> <p>Педагог:</p> <p>- Балалар, бәріміз бірге "Көлік" ойынын ойнайықшы?</p> <p>Міндеті. Балаларды шеңбер бойымен орындықтарға отырғызып, машинаның қалай оталдырылатынын, қалай жүретінін, қалай дыбыс шығаратынын балаларға көрсетеді. (қоршаған ортамен танысу)</p>
--	--	--	---	---	--

				үлестіріледі. (дене шынықтыру **)	
Кестеге сәйкес ҰІӨ	<p>Дене шынықтыру Тепе-теңдік сақтау жаттығулары.</p> <p>Міндеті: Тура жолмен, сызықтармен шектелген (ені 20-25 см, ұзындығы 2-2,5 м) жіптің бойымен, гимнастикалық скамейканың үстімен жүру.</p> <p>Қимылды ойындар.</p> <p>Балаларды ересектермен бірге қимылдары жеңіл, мазмұны қарапайым қимылды ойындар ойнауға ынталандыру.</p> <p>ЖДЖ: Тізені бүгіп жазу (екіншісіне тұрып), еденде отырған қалпында, таяныштан ұстап отырып аяқтың ұшымен тұру, алға, жанына, артқа қадам жасау, аяқты алға,</p>	<p>Музыка Тақырыбы: «Музыкалық аспаптар дүкені»</p> <p>Міндеті: Балаларға арналған музыкалық аспаптардың дауыс тембрін ажыратуға үйрету. Аспаптарда өз еріктерінше ойнауға, шығармашылыққа баулу.</p> <p>1. Балалар музыка залына қолдарына жалауша алып көңілді маршпен кіреді. Ойын: Балалар аспап түрлеріне сәйкес бірнеше қатар болып отырады. Музыка жетекшісі ширма артында аспапта ойнайды.</p> <p>2. Музыка тыңдау «Тұлпарым».</p> <p>3. Ән айту «Қуыр-қуыр-қуырмаш» Әннің мәтінін үйрету.</p> <p>4. Музыкалық-ырғақты қимыл: Лентамен жаттығу.</p> <p>1.Қолды екі жаққа жайып жоғары көтеру,</p>	<p>Дене шынықтыру</p> <p>Шеңбер бойымен жүру.</p> <p>Міндеті: Балалардың жүру,жүгіру дағдыларын қалыптас-тыру. Алақан мен тізеге тіреле, тура бағытта еңбектеуді қайталап, бекіту. Берілген белгіге көңіл аударуға жаттықтыру. Қос аяқтап алға қарай секіруді үйрету. Көз мөлшерін дамыту және табан бұлшықеттерін нығайту.</p> <p>ЖДЖ: Тізені бүгіп жазу (екіншісіне тұрып), еденде отырған қалпында, таяныштан ұстап отырып аяқтың ұшымен тұру, алға, жанына, артқа қадам жасау, аяқты алға, өкшеге қою.</p> <p>Негізгі қимыл-</p>		<p>Дене шынықтыру</p> <p>Шеңбер бойымен жүру.</p> <p>Міндеті: Педагогтің артынан жүру, жұптасып жүру, шеңбер бойымен қол ұстасып жүру, қарқынды өзгерте отырып жүру, бағытты өзгерте отырып жүру, жүруден жүгіруге ауысу, Еңбектеу кезінде қол мен аяқтың қимылдарын үйлестіре білуге; көтеріңкі (зат үстінде) тіреуде тепе-теңдік сақтау. Берілген белгіге көңіл аудару, қимыл-қозғалысты белгі бойынша орындау қабілеттерін жетілдіру. Достық қарым-қатынасқа тәрбиелеу.</p> <p>ЖДЖ: Тізені бүгіп жазу (екіншісіне тұрып), еденде отырған қалпында, таяныштан ұстап отырып аяқтың</p>

	<p>өкшеге қою.</p> <p>Негізгі қимыл-қозғалыс жаттығулары:</p> <p>1.Допты қақпа арқылы домалату.</p> <p>2.Қос аяқтап алға секіруді бекіту.</p> <p>Ойын: «Көжектің үйі» ойыны.</p> <p>Қорытынды: «Допты үрлеу» тыныс алу жаттығуын жасау.</p> <p>Қазақ тілі «Ойнайық та ойлайық» Міндеті: Меңгерген сөздерді ауызекі сөйлеу тілінде қолдануға талпындыру. Қазақ тіліндегі сөздер мен сөйлемдерді түсініп және күнделікті өмірде қолдана білуге үйрету.</p>	<p>қайта түсіру.</p> <p>2.Қолды жоғары көтеріп денені оңға , солға иілту.</p> <p>3.Лентаны жоғары көтеріп орындарында тұрып айналу.</p>	<p>қозғалыс жаттығулары:</p> <p>1. Қос аяқтап алға қарай секіру.</p> <p>2.3-4 таяқшалардан аттап өту.</p> <p>Ойын: «Аю мен қояндар» ойынын ойнау.</p> <p>Қорытынды: «Құстар қанат қағады» тыныс алу жаттығуы.</p>		<p>ұшымен тұру, алға, жанына, артқа қадам жасау, аяқты алға, өкшеге қою.</p> <p>Негізгі қимыл-қозғалыс жаттығулары:</p> <p>1.Бірнеше доға астынан еңбектеу.</p> <p>2. Допты қақпа арқылы домалатуды қайталау.</p> <p>Ойын: «Апандағы аю» ойынын ойнау.</p> <p>Қорытынды: «Денені еркін ұста» баяу әуен ырғағымен демалу.</p>
--	--	---	--	--	---

	<p>«Пішінді тап»</p> <p>Міндеті: Балаларға заттардың пішінін ажыратуды, әр пішіннің ерекшеліктерін тануды үйрету.</p> <p>Өткізу тәсілі: Тәрбиеші балаларға әртүрлі пішінді заттардың суреттерін көрсетіп, олардың ішінен дөңгелек, үшбұрыш, шаршы және тікбұрышты таңдап алуды сұрайды. Балалар дұрыс тапқан сайын әр пішінге қатысты әңгіме құрастырып немесе тақпақ айтып, есте сақтау қабілетін арттырады.</p> <p>Сурет салу ,құрастыру дағдысы</p>	<p>«Пішіндерден құрылыс салу»</p> <p>Міндеті: Пішіндерді танып, оларды құрастырып, заттың түрін қалыптастыруға үйрету.</p> <p>Өткізу тәсілі: Балалар түрлі түсті қағаздан немесе картоннан қиылған пішіндерді (дөңгелек, үшбұрыш, шаршы, тікбұрыш) пайдаланып, суреттер немесе қарапайым заттардың моделін құрастырады. Олар үй, ағаш, көлік сияқты түрлі бейнелерді құрастырып, сол арқылы қиялын дамытады.</p> <p>Сурет салу, құрастыру дағдысы, Математика негізі</p>	<p>«Мүсін жасаушы»</p> <p>Міндеті: Мүсіндеу арқылы пішіндерді тануды және мүсіннің бетін тегістеуді үйрету.</p> <p>Өткізу тәсілі: Балаларға ермексаздан қарапайым дөңгелек, үшбұрыш, шаршы, және тікбұрышты пішіндер жасауды ұсынады. Мүсіндерді жасаған соң, балалар оларды қолдарымен тегістейді, бұл арқылы мүсіннің құрылымын, беті мен шеттерін теңестіруге жаттығады.</p> <p>Мүсіндеу дағдысы, математика негізі</p>	<p>«Пішіндерді араластыру»</p> <p>Міндеті: Балаларды пішіндерді бір-бірімен араластырып жаңа заттар немесе бейнелер құрастыруға үйрету.</p> <p>Өткізу тәсілі: Әр балаға түрлі пішіндердің модельдері беріледі, олардан әртүрлі заттарды (мысалы, үй, көлік, ағаш) құрастыру керек. Балалар дайын мүсіндерді жасаған соң, оларды тегістеп, әдемі және ұқыпты қылып толықтырады. Бұл ойын пішіндерді араластыру арқылы ойлау қабілетін және қолдың ұсақ моторикасын дамытады.</p> <p>Қол моторикасын дамыту, мүсіндеу дағдысы, математика негізі</p>	<p>«Пішінді суретке қос»</p> <p>Міндеті: Балалардың қиялын, ұсақ моторикасын және пішіндермен жұмыс дағдыларын дамыту.</p> <p>Өткізу тәсілі (жалғасы): Балаларға дайын суреттің (мысалы, үйдің, ағаштың немесе көліктің контурын) тек негізгі бөліктері салынады, ал қалған бөліктерді әртүрлі пішіндерді қосу арқылы толықтыру қажет болады. Мысалы, үйдің терезелері шаршы, дөңгелектер тікбұрышты және дөңгелек болуы мүмкін. Бұл тапсырма балалардың қиялын кеңейтеді, әртүрлі пішіндерді нақты заттарға бейімдеп орналастыру дағдыларын дамытады.</p> <p>Сурет салу дағдысы , Математика негіздері дағдысы</p>
2-ші таңғы ас	<p>2-ші таңғы ас алдында қолдарын сумен сабындап жуу мәдениетін қалыптастыру. Жендерін өз бетімен тұру, жуыну кезінде киімді суламау, жуыну кезінде суды шашыратпау білігін бекіту. Өз орнын тауып отыру. Үстел басында қарапайым мінез-құлық дағдыларын қалыптастыру: нанды үгітпеу, тамақты ауызды жауып шайнау, ауызды тамаққа толтырып сөйлемей. Тамақтанып болғаннан кейін алғыс айтуды үйрету (мәдени-гигиеналық дағдылар, өзіне-өзі қызмет ету, кезекшілердің еңбек әрекеті) Үнемді тұтынуды меңгерту, қауіпсіздік ережелері)</p> <p>«Суды, тамақты, энергияны үнемді тұтыну» - табиғи ресурстарға ұқыпты қарауды қалыптастыру.</p> <p>Асқа бата беру. Біртұтас тәрбие</p>				

Серуенге дайындық	<p>Өздігінен реттілікпен киіну және шешінуді үйрету</p> <p>Өзіне-өзі қызмет ету дағдысын қалыптастыру</p>	<p>Киімдерін шкафтарға салуға, дербестікке дағдыландыру</p> <p>Өзіне-өзі қызмет ету дағдысын қалыптастыру</p>	<p>Сөздік қорды балалардың киімдерінің, аяқ киімдерінің атауларымен байытуға</p> <p>Мемлекеттік тілді меңгерту</p>	<p>Балаларды мейірімділікке, бір-біріне көмектесуге баулу олардың сөйлеуін дамыту</p> <p>Мемлекеттік тілді меңгерту</p>	<p>өздігінен реттілікпен киіну және шешінуді үйрету</p> <p>Өзіне-өзі қызмет ету дағдысын қалыптастыру</p>
Серуен	<p>Көліктерді бақылау. (қоршаған ортамен танысу, сөйлеуді дамыту)</p> <p>Міндеті. Көліктер және олардың түрлері туралы білімдерін толықтыру, жүргізуші мамандығына қызығушылықтарын қалыптастыру.</p> <p>Бақылау барысы.</p> <p>Тәрбиеші көшеде кетіп бара жатқан көліктерге карауды ұсынады.</p> <p>- Жеңіл көлік қай жерде</p>	<p>Аспанды бақылауды жалғастыру. (қоршаған ортамен танысу, сөйлеуді дамыту, көркем әдебиет)</p> <p>Міндеті. Балаларға аспанның әсемдігін байқауды үйрету; бұлтты ажырата білу, аспан бұлтты, бұлтсыз екенін байқату; бұлттың қозғалысы және өзгерісі жөнінде бақылауды дамыту; табиғаттың әсемдігін тамашалауға тәрбиелеу.</p> <p>Ашық аспанда бұлтты байқау оңай, оның баяу</p>	<p>Құстарды бақылау. (қоршаған ортамен танысу, сөйлеуді дамыту, көркем сөз)</p> <p>Міндеті. Құстар (торғай, көгершін, қарға, сауысқан) туралы жалпы ақпарат беру; жылы жаққа ұшып кететін құстар (қарлығаш, көкек, бұлбұл) туралы түсінікті тиянақтау.</p> <p>- Балалар, қандай құстарды білесіңдер?</p> <p>- Құстар немен қоректенеді?</p> <p>- Жылы жаққа ұшып</p>	<p>Кешкі серуен кезінде көліктерді бақылау. (қоршаған ортамен танысу, сөйлеуді дамыту)</p> <p>Міндеті. Көліктің адамды, жүкті тасымалдау үшін керектігін түсіндіріп, түрлі көліктердің атауын жатқа білуге ынталандыру.</p> <p>Көліктердің алуан түріне назар аударту.</p> <p>Адамдарға арналған көліктердің маңыздылығы туралы</p>	<p>Өрт сөндіру машинасын бақылау. (қоршаған ортамен танысу, сөйлеуді дамыту)</p> <p>Міндеті. Көліктер мен олардың механизмдерінің рөлі туралы білімдерін кеңейту; қызығушылықты дамыту.</p> <p>Ересек адамдармен орындалатын қарапайым еңбек тапсырмалары (ауладағы қоқыстарды жинау)</p> <p>Міндеті. Тазалық пен тәртіпке дағдыландыру;</p>

<p>жүреді. (Жерде.)</p> <p>- Бізге көлік не үшін керек? (Жұмысқа, қонаққа, мектепке бару үшін.)</p> <p>- Балалар, көліктер әртүрлі болады. Көшеде біз көптеген көліктерді көреміз, көліктер ұзақ жолдың бойымен ағылып кетіп жатады.</p> <p>Еңбек әрекеті: құрғақ бұтақтарды жинау, ауланы сыпыру.</p> <p>Міндеті. Тазалық пен тәртіпке, бірлесіп жұмыс істеуге үйрету.</p> <p>"Түрлі түсті көліктер" ойыны. (танымдық дағдылар, дене шынықтыру **)</p> <p>Міндеті. Заттар (рөлдер) арқылы дене белсенділігін дамыту; ережені сақтауға, кеңістікті бағдарлауға</p>	<p>қозғалатынын, бірте-бірте көбейіп, өзінің түрін өзгертетінін, мақтаға ұқсайтын массаға айналатынын немесе азайып, ыдырайтынын атап өтуге болады.</p> <p>Жұмбақ.</p> <p>Көзі жасты – жылауық, келе жатыр бір алып.</p> <p>Жабырқаса, жылайды, жадыраса құлайды. (Бұлт.)</p> <p>Тақпақ.</p> <p>- Ақсың, сұрсың, қарасың,</p> <p>Қайда қалқып барасың?</p> <p>- Жерге нөсер төгемін, Өссін гүлдер, көп егін!</p> <p>- Гүл-гүл жайнап өсер көк,</p> <p>Нөсерлетсең, нөсерлет.</p> <p>"Не жөнінде айтылады?"</p>	<p>кететін құстарды білесіңдер ме?</p> <p>- Құстардың жазғы тіршілігі қандай?</p> <p>- Құстардың қандай түрлерін білесіңдер?</p> <p>- Құстар қандай дыбыс шығарады?</p> <p>Тақпақ.</p> <p>Бөдене, бөдене,</p> <p>Бұғып қалып көдеге,</p> <p>Ұстатпайды қусам да,</p> <p>Тойғызар ем бедеге.</p> <p>"Ұшты-ұшты" ойыны. (дене шынықтыру **)</p> <p>Міндеті. Балаларға ұшатын заттар мен ұшпайтын заттарды ажыратуды үйрету.</p> <p>Тәрбиеші балаларға ұшатын құс, әуе көлігі атауларын немесе кез келген заттың атауларын атайды.</p>	<p>білімдерін бекіту.</p> <p>"Ұшақтар" қимыл-қозғалыс ойыны. (дене шынықтыру **)</p> <p>Міндеті. Балалардың бір-біріне кедергі келтірмей, әртүрлі бағытта жүгіруді үйрету; оларды белгіні мұқият тыңдауға және ауызша белгі бойынша қозғалысты бастауға үйрету.</p> <p>"Кеглиді қағып ал" жаттығуы. (дене тәрбиесі**)</p> <p>Міндеті. Допты тура бағытта домалатып, алшақта тұрған кеглиді қағып түсіруге дағдыландыру; дәлдікке, ептілікке, зеректікке баулу.</p> <p>Еңбек әрекеті: құмды құмсалғышқа шеттерінен ішке қарай сыпырып жинау.</p> <p>Міндеті. Балаларды</p>	<p>топта жұмыс істеуге деген құштарлықты ояту.</p> <p>Қимыл-қозғалыс ойындары: "Лақтыр да, ұстап ал". (дене шынықтыру **)</p> <p>Міндеті. Педагог ұйымдастырған ойынды балалардың емін-еркін ойнауларына ықпал ету.</p> <p>"Себетке допты лақтыр" ойын жаттығуы. (дене шынықтыру **)</p> <p>Міндеті. Балаларды доппен ойындарға тарту; дәлдікке, мергендікке, шапшаңдыққа, зеректікке баулу.</p> <p>Педагог балаларды екі топқа бөледі. Екі топ ортасында себет тұрады.</p> <p>Балалар допты жерге лақтырғанда секіргіш себетке түсіру керек. Себетке көп доп лақтырған балалар тобы жеңіске жетеді.</p>
--	--	--	--	--

	<p>дағдыландыру.</p> <p>Құралдары: балалардың кеуделеріне ілінетін таңбалар (түрлі түсті машина), рөлдер.</p> <p>"Тауық пен түлкі" ойыны. (дене шынықтыру **)</p> <p>Міндеті. Белгі бойынша жылдам әрекет ету қабілеттерін жетілдіру, ептілікті дамыту.</p> <p>дене шынықтыру ** бойынша жеке жаттығулар.</p> <p>Міндеті. Екі аяқпен бір орында секіру, дұрыс қозғалу.</p> <p>Балалардың еркін ойыны.</p>	<p>ойыны.</p> <p>Міндеті. Сипаттамалық белгісі бойынша табиғат құбылысын шеше білуге машықтандару (жарқырайды, аспан, бұлыңғыр найзағай ойнайды).</p> <p>"Доппен лапта ойнау" қимылды ойыны.</p> <p>Міндеті. Екі топқа бөлінуді үйрету, ойыншыларға допты лақтыру, ойын тәртібін (сызықты баспай) сақтап отырып; қозғалыс тепе-теңдігін дамыту.</p> <p>Еңбек әрекеті: қурап қалған шөптерді жинау (тәрбиешінің көмегімен).</p> <p>Міндеті. Балаларды қарапайым еңбек дағдыларына баулу.</p> <p>Құралдары: қолғаптар, қаптар.</p> <p>Педагог балалардың шөптерге аллергиясын</p>	<p>Егер олар ұшатын болса құс қанатын қаққандай қимыл көрсетеді.</p> <p>Ал, егер ұшпайтын зат атауын атаса, онда қолдарын қимылдатпайды.</p> <p>Егер керісінше ұшатын затта қимылдатпай, ұшпайтын затта қимылдатса, бала ойыннан шығарылады.</p> <p>Мысалы: "Ұшты-ұшты, ұшақ ұшты!" (қолдарын қимылдатады).</p> <p>"Ұшты-ұшты, кітап ұшты!" (қолдарын қимылдатпайды).</p> <p>"Көлік пен торғайлар" қимылды ойыны. (дене шынықтыру **)</p> <p>Міндеті. Ойын шарты бойынша белгіге сай қимылдауға дағдыландыру; ойын кейіпкерлеріне еліктей білуге бейімдеу; шапшаңдыққа,</p>	<p>тазалыққа тәрбиелеу.</p> <p>Балалардың еркін ойындары.</p>	<p>Құралдары: спорттық құралдарды жинауға арналған себет, балаларға доптар.</p> <p>Өзіндік еркін ойын әрекеттері, далаға алып шығатын материалдармен ойындар.</p> <p>Міндеті. Қызығушылықтарына қарай ойын таңдау мүмкіндігін қамтамасыз ету және өз құрдастарымен қарым-қатынасқа түсе білуін қалыптастыру.</p>
--	---	--	--	---	---

		<p>ескеруі тиіс.</p> <p>Балалардың еркін ойыны.</p> <p>Міндеті. Балаларды ойын тақырыбын өздеріне таңдауды үйрету.</p>	<p>зеректікке, кеңістікті бағдарлауға баулу.</p> <p>Әр бала "торғай" болып орындықта отырады. Педагог "көлік" болады. Педагогтің белгісі бойынша "торғайлар" залдың ортасында кез келген бағытта жүгіріп ойнайды. Педагогтің "Көлік келе жатыр! Абай болыңдар!" деген белгісінен кейін балалар жүгіріп орындарына "ұяларына" бару керек. Ойын 4-5 айналымды құрайды.</p> <p>Құралдары: "көлікке" (бір-екі бала болуы мүмкін) руль; "торғайларға" таңбалауыштар.</p> <p>Еңбек әрекеті: ауланы сыпыруға көмектесу.</p> <p>Міндеті. Ұқыптылыққа, жинақылыққа үйрету.</p> <p>Балалардың еркін ойыны.</p>		
--	--	---	---	--	--

			Міндеті. Балаларға ойын тақырыбын өздері таңдауды үйрету.		
Серуеннен оралу	Өзіне қызмет көрсетуге, өздігінен реттілікпен киіну және шешінуді үйрету, киімдерін шкафтарға салуға, , оларды мейірімділікке, бір-біріне көмектесуге баулу Өзіне-өзі қызмет ету дағдысын қалыптастыру	Дербестікке дағдыландыруға, сөздік қорды балалардың киімдерінің, аяқ киімдерінің атауларымен байытуға Өзіне-өзі қызмет ету дағдысын қалыптастыру	Өзіне қызмет көрсетуге, өздігінен реттілікпен киіну және шешінуді үйрету, киімдерін шкафтарға салуға, , оларды мейірімділікке, бір-біріне көмектесуге баулу Өзіне-өзі қызмет ету дағдысын қалыптастыру	Кір киімдерді тәрбиешіге ескертіп ауыстыру , қолдарын көпіршітіп жуу Жеке гигиенаны сақтауға баулу	Өзіне қызмет көрсетуге, өздігінен реттілікпен киіну және шешінуді үйрету, киімдерін шкафтарға салуға, , оларды мейірімділікке, бір-біріне көмектесуге баулу Еңбекке баулу
Түскі ас	Тағамның жағымды түрі, дәм, иісі, пайдасы туралы әңгімелесу Коммуникативті дағдыны қалыптастыру (Сөйлеуді дамыту)	Тамақты дұрыс ішу. Қасықты дұрыс ұстау, майлықты қолдану , нан қиқымын шашпай, сорпамен сусынын төкпей ішуді үйрету. (мәдени-гигиеналық дағдылар, өзіне-өзі қызмет ету, еңбек әрекеті)	Қолды жуудың маңызын оның денсаулықты сақтау үшін өмірлік қажетті дағды екенін балалармен талқылау. Жеке бас гигиенасы мәдениетін үйрету	Тағамның жағымды түрі, дәм, иісі, пайдасы туралы әңгімелесу Коммуникативті дағдыны қалыптастыру (Сөйлеуді дамыту)	Қасық шанышқыны дұрыс пайдалануды үйрету Дұрыс тамақтану дағдысын үйрету Қоршаған ортамен таныстыру «Суды, тамақты, энергияны үнемді тұтыну» - табиғи ресурстарға ұқыпты қарауды қалыптастыру
Күндізгі ұйқы	Балалардың тыныш ұйықтауына жағымды жағдай орнату. Тыныштық сақтау. Жәй музыка қою. (музыка**** ән	Балалар ұйықтайтын бөлмені алдын-ала желдету ұйықтар алдында балаларға кітап оқу (Көркем әдебиет)	Ұйықтар алдында балаларға кітап оқу (Көркем әдебиет)	Балалар ұйықтайтын бөлмені алдын-ала желдету Бесік жырын айту (Көркем әдебиет ,Салт-дәстүр мәдениетін	Ұйықтар алдында балаларға кітап оқу (Көркем әдебиет)

	тыңдау дағдысы)			дамыту)	
Ұйқыдан біртіндеп ояту, сауықтыру шаралары	Балаларды жұмсақ музыкамен немесе табиғи дыбыстармен ояту. «Денсаулық жолдарымен жүргізу»	Бала оянғаннан кейін, төсекте отырып, жеңіл созылу жаттығуларын жасау. «Денсаулық жолдарымен жүргізу»	Балалармен бірге терең тыныс алу және дем шығару жаттығуларын жасау «Денсаулық жолдарымен жүргізу»	жағымды музыкамен біртіндеп ояту; - қолдар мен аяқтарды керу, созу, көтеріп, түсіруге жаттығулар, Көз жаттығуларын жасау	жалпақ табандылықтың алдын алу мақсатында «Денсаулық жолдарымен жүргізу»
Бесін ас	Қолды жуудың маңызын оның денсаулықты сақтау үшін өмірлік қажетті дағды екенін балалармен талқылау. Жеке бас гигиенасы мәдениетін үйрету	Тағамның жағымды түрі, дәм, иісі, пайдасы туралы әңгімелесу Коммуникативті дағдыны қалыптастыру	Қасық шанышқыны дұрыс пайдалануды үйрету Дұрыс тамақтану дағдысын үйрету	тамақ ішіп болғаннан кейін алғыс айту	Тағамның жағымды түрі, дәм, иісі, пайдасы туралы әңгімелесу (Сөйлеуді дамыту, эмоционалды дағдыларды қалыптастыру)
Балалардың дербес іс-әрекеті (қимылдық, ұлттық, сюжетті- рөлдік үстел үсті-баспа және басқа ойындар), бейнелеу іс-әрекеті, кітап қарау және басқалары)	"Автобус" сюжетті-рөлдік ойыны. Міндеті. Балалардың автобуста жүру ережелеріне баулу; жолаушы мен жолаушылар туралы түсініктерін тиянақтау; сыпайылыққа, ұйымшылдыққа тәрбиелеу. Құралдар.	"Дөңгелектер" Міндеті. Көлік түрлерінің түсіп қалған дөңгелектерін орнына жапсыру. (жапсыру) "Мысық пен торғайлар" қимылды ойыны. Педагог балаларды екі үлкен құрсауға тұрғызып, торғай	"Гараж" құрастыру. Педагог балаларға математикалық есептеу таяқшаларын таратады. Балалар өздерінің қиялдары және ойлау қабілеттеріне байланысты "гараж" құрастырады. (математика негіздері, құрастыру)	Трактор суретін бояу. Міндеті. Тракторды сипаттау, түстерін атау, суретін бояу. (сурет) "Не жоқ?" жаттығуы. Балалардың алдына жүк көлігінің бір суретінен беріледі. Әр баланың суретінде көлік бөлшектерінің бірі жеткіліксіз болады.	"Қарбыз тиелген жүк машина" Міндеті. Жүк машинасына қарбыздарды мүсіндеп жабыстыру. Қолдың ұсақ моторикасын дамыту. (мүсіндеу) «Ұлттық ойын - ұлт қазынасы» Қазақ халқының

<p>Автобус салонын білдіретін үлгі, орындықтардың белгілі қатармен тізіліп тұруы; руль, билеттер жинақтамасы.</p> <p>"Жүргізушінің" рөліне өзі қалаған бала шығады, қалғаны жолаушылар болып, қолдарына "билет" алады.</p> <p>Педагог автобуста жүру ережелерімен алдын ала таныстырады, сыпайылық үлгілерін суреттерден көрсетеді.</p> <p>Педагог балаларды автобус салонына шақырады; жолаушылар "салонға" өтеді, билеттерін көрсетеді немесе ойыншық смартфон арқылы төлемдерді жасауды көрсетеді.</p> <p>Жүргізуші автобусты "жүргізеді". Педагог аялдамаларды</p>	<p>болатындарын және мысықтың оларды аңдып, ұстап алса, бәрін жеп қоятындарын айтады. Педагог "Торғайлар серуенде" дегенде екі құрсаудағы балалар шығып, қанаттарын қағып, жерге отыра қап "жем" шоқи бастайды. Мысық пайда болған кезде педагог "Мысық!" дегенде торғайлар құрсауларға қашып кірулері керек.</p> <p>(дене шынықтыру **)</p>	<p>Сюжетті-рөлді ойын. «Балабақшаға хат келді».</p> <p>Міндеті: диалогтық сөйлеуді дамыту, бір затпен бірнеше әрекеттерді орындауға үйрету.</p> <p>Материалдар: жазу және аю</p> <p>Ойын барысы: Педагог балаларға балабақшаға хат келгенін айтады. Бұл хатта Алан оған посылка жіберуді сұрайды. Біз жібереміз бе? Содан кейін оған қонақүйлерді жинау керек. Балалардан Алан қандай қонақүйлерді жақсы көретінін анықтайды. Балалар Аланға арналған қонақ үй сөмкесін жинайды. Әрі қарай, тәрбиеші балаларды ойын әрекеттеріне итермелейді және ойын барысын бақылайды.</p> <p>(қоршаған ортамен</p>	<p>(кабина не шанақ, не дөңгелек)</p> <p>Бөлшектері табақшада жатады. Өз машиналарында не жоқ екенін атайды және қажетті бөлшекті қосады. Жеке жұмыс барысында баладан бөлшек атауын және түсін сұрауға болады.</p> <p>(сөйлеуді дамыту, , қазақ тілі***)</p> <p>Вариативті компонент/Әлеумет</p> <p>"Кітапхана" ойыны.</p> <p>Міндеті. Балаларды кітапханамен және кітапханашының қызмет ерекшелігімен таныстыру; кітапхананың адам өмірінде алатын маңызы жөнінде білімдерін кеңейту; кітапхананың</p>	<p>Ұлттық ойыны. «Соқыртеке» ойыны.</p> <p>Міндеті.</p> <p>Балаларға кеңістікті бағдарлау, шапшаң қимылдауға, бір-біріне кедергі жасамауға дағдыландыру; түйсік, зейін қабілеттерін дамыту; ұйымшылдыққа, ойын ережелерін сақтап, ойынды әділ ойнауға тәрбиелеу.</p> <p>Шарты.</p> <p>Балалар ортаға шеңбер құрып тұрады. Топ ішінен бір баланың көзі байланады.</p> <p>Балалар: «Бота, бұзау, қозы, лақ, Қайда кеткен құлыншақ. Соқыртеке бақ-бақ, Мені ізден тап, тап!» - деп, өлеңмен айтады.</p> <p>Содан кейін Соқыртеке (көзі байлаулы бала) балаларды қуалайды немесе балалар оның</p>
--	---	---	--	---

	<p>жариялап жатады. жолаушылар кіріп, шығып жатады. Үлкендерге орындарын беру туралы үлгілерді көрсетуге болады.</p> <p>Сюжетті-рөлдік ойын. "Үй құрастырамыз".</p> <p>Міндеті. Балаларды құрылыс мамандықтарымен таныстыру, құрылысшылардың жұмысын жеңілдететін технологияның рөліне назар аудару, балаларды қарапайым құрылымды ғимарат салуға үйрету, ұжымда достық қарым- қатынасты дамыту, құрылысшылардың ерекшеліктері туралы балалардың білімдерін кеңейту, балалардың сөздік қорын кеңейту. (құрастыру, сөйлеуді дамыту)</p>		<p>таныстыру, сөйлеуді дамыту)</p>	<p>ережелері мен тәртібі туралы мағлұмат беру.</p>	<p>жанына келіп, ақырын түртіп қалып, жан-жаққа қаша жөнеледі. Соқыртеке ұстап алған баланың көзі байланады, енді «соқыртеке» рөлін сол ойнайды. Ойын осылай жалғаса береді. (дене шынықтыру **)</p>
--	---	--	---	--	---

<p>Жеке баламен жұмыс</p>	<p>Тамерлан</p> <p>Саусақ жаттығуы". "Пойыз келе жатыр".</p> <p>Пойыз келе жатыр:</p> <p>Тоқ-тақ-тоқ!</p> <p>Тоқ-тақ-тоқ!</p> <p>(саусақтарды үстел бетінде ырғақтарға сай кезегімен, күйсандыққа ұқсатып соққылау).</p> <p>Жылдам келе жатыр:</p> <p>Тоқ-тоқ-тоқ, тоқ-тоқ!</p> <p>(саусақтарды үстел бетінде ырғақтарға сай кезегімен, күйсандықта ойнағандай соққылау).</p> <p>Барлық бала күтіп қалды:</p> <p>Алақан, алақан</p> <p>(алақандарды жайып, өзара уқалау)</p> <p>Қуанышпен қарсы алады.</p> <p>-Алақай! Алақай! (қол шапалақтау) (сөйлеуді</p>	<p>Ерханға</p> <p>Санамақтар айтқызу.</p> <p>"Нешеуміз?"</p> <p>Бір үйде нешеуміз?</p> <p>Кел, санайық екеуміз.</p> <p>Бас бармағым - әкем,</p> <p>Балаң үйрек - анам,</p> <p>Ортан терек - ағам,</p> <p>Шылдыр шүмек - мен,</p> <p>Кішкене бөбек - сен.</p> <p>Бір үйде біз нешеуміз?</p> <p>Бір үйде біз бесеуміз.</p> <p>(сөйлеуді дамыту)</p>	<p>Нұрисламмен</p> <p>"Көлік" тақырыбында әңгімелесу.</p> <p>Міндеті. Сюжетті-суреттерді қарастыру. Сұрақтар қою және балалардан сұрақтарға толық жауап беруді талап ету. (сөйлеуді дамыту)</p>	<p>Айзеремен</p> <p>"Машина" тақпағын жаттау.</p> <p>Міндеті. "Көлік түрлері" тақырыбында әңгімелесу. Бала тілін дамыту.</p> <p>Оразақын Асқар</p> <p>"Машина".</p> <p>Машина істе - серігің,</p> <p>Жолға шықсаң - көлігің.</p> <p>Айта қойшы, сен, інім,</p> <p>Шығаратын оны кім?</p> <p>Тас қорытып домнада</p> <p>Металл құйса құрышшы,</p> <p>Машинаны заводта</p> <p>Жасар іскер жұмысшы.</p> <p>(көркем әдебиет, сөйлеуді дамыту)</p>	<p>Айлинмен</p> <p>"Светофор" тақпағын жаттау.</p> <p>Міндеті. Қауіпсіздік ережелері жайлы әңгімелесу. Бала тілін дамыту.</p> <p>Зайда Елғондинова</p> <p>"Бағдаршам".</p> <p>Көшеде ол тұрады,</p> <p>Көрмей қалма сен оны.</p> <p>Жанса қызыл шырағы:</p> <p>"Токта, жолдас!" - дегені.</p> <p>Көшеде ол тұрады,</p> <p>Көрмей қалма сен оны.</p> <p>Жанса сары шырағы:</p> <p>"Ал, дайындал!"- дегені.</p> <p>Көшеде ол тұрады,</p> <p>Көрмей қалма сен оны.</p>
----------------------------------	---	--	---	---	--

	дамыту)				Жанса жасыл шырағы: "Ал, өте бер!"- дегені. (көркем әдебиет, сөйлеуді дамыту)
Серуенге дайындық	Өздігінен реттілікпен киіну және шешінуді үйрету Өзіне-өзі қызмет ету дағдысын қалыптастыру	киімдерін шкафтарға салуға, дербестікке дағдыландыру Өзіне-өзі қызмет ету дағдысын қалыптастыру	сөздік қорды балалардың киімдерінің, аяқ киімдерінің атауларымен байытуға Мемлекеттік тілді меңгерту	Балаларды мейірімділікке, бір-біріне көмектесуге баулу олардың сөйлеуін дамыту Мемлекеттік тілді меңгерту	өздігінен реттілікпен киіну және шешінуді үйрету Өзіне-өзі қызмет ету дағдысын қалыптастыру
Серуен	Көліктерді бақылау. (қоршаған ортамен танысу, сөйлеуді дамыту) Міндеті. Көліктер және олардың түрлері туралы білімдерін толықтыру, жүргізуші мамандығына қызығушылықтарын қалыптастыру. Бақылау барысы. Тәрбиеші көшеде кетіп бара жатқан көліктерге қарауды ұсынады. - Жеңіл көлік қай жерде	Аспанды бақылауды жалғастыру. (қоршаған ортамен танысу, сөйлеуді дамыту, көркем әдебиет) Міндеті. Балаларға аспанның әсемдігін байқауды үйрету; бұлтты ажырата білу, аспан бұлтты, бұлтсыз екенін байқату; бұлттың қозғалысы және өзгерісі жөнінде бақылауды дамыту; табиғаттың әсемдігін тамашалауға тәрбиелеу. Ашық аспанда бұлтты	Құстарды бақылау. (қоршаған ортамен танысу, сөйлеуді дамыту, көркем сөз) Міндеті. Құстар (торғай, көгершін, қарға, сауысқан) туралы жалпы ақпарат беру; жылы жаққа ұшып кететін құстар (қарлығаш, көкек, бұлбұл) туралы түсінікті тиянақтау. - Балалар, қандай құстарды білесіңдер? - Құстар немен қоректенеді?	Кешкі серуен кезінде көліктерді бақылау. (қоршаған ортамен танысу, сөйлеуді дамыту) Міндеті. Көліктің адамды, жүкті тасымалдау үшін керектігін түсіндіріп, түрлі көліктердің атауын жатқа білуге ынталандыру. Көліктердің алуан түріне назар аударту. Адамдарға арналған көліктердің	Өрт сөндіру машинасын бақылау. (қоршаған ортамен танысу, сөйлеуді дамыту) Міндеті. Көліктер мен олардың механизмдерінің рөлі туралы білімдерін кеңейту; қызығушылықты дамыту. Ересек адамдармен орындалатын қарапайым еңбек тапсырмалары (ауладағы қоқыстарды жинау)

<p>жүреді. (Жерде.)</p> <p>- Бізге көлік не үшін керек? (Жұмысқа, қонаққа, мектепке бару үшін.)</p> <p>- Балалар, көліктер әртүрлі болады. Көшеде біз көптеген көліктерді көреміз, көліктер ұзақ жолдың бойымен ағылып кетіп жатады.</p> <p>Еңбек әрекеті: құрғақ бұтақтарды жинау, ауланы сыпыру.</p> <p>Міндеті. Тазалық пен тәртіпке, бірлесіп жұмыс істеуге үйрету.</p> <p>"Түрлі түсті көліктер" ойыны. (танымдық дағдылар, дене шынықтыру**)</p> <p>Міндеті. Заттар (рөлдер) арқылы дене белсенділігін дамыту; ережені сақтауға, кеңістікті бағдарлауға</p>	<p>байқау оңай, оның баяу қозғалатынын, бірте-бірте көбейіп, өзінің түрін өзгертетінін, мақтаға ұқсайтын массаға айналатынын немесе азайып, ыдырайтынын атап өтуге болады.</p> <p>Жұмбақ.</p> <p>Көзі жасты – жылауық, келе жатыр бір алып.</p> <p>Жабырқаса, жылайды, жадыраса құлайды. (Бұлт.)</p> <p>Тақпақ.</p> <p>- Ақсың, сұрсың, қарасың,</p> <p>Қайда қалқып барасың?</p> <p>- Жерге нөсер төгемін, Өссін гүлдер, көп егін!</p> <p>- Гүл-гүл жайнап өсер көк,</p> <p>Нөсерлетсең, нөсерлет.</p> <p>"Не жөнінде айтылады?"</p>	<p>- Жылы жаққа ұшып кететін құстарды білесіңдер ме?</p> <p>- Құстардың жазғы тіршілігі қандай?</p> <p>- Құстардың қандай түрлерін білесіңдер?</p> <p>- Құстар қандай дыбыс шығарады?</p> <p>Тақпақ.</p> <p>Бөдене, бөдене,</p> <p>Бұғып қалып көдеге,</p> <p>Ұстатпайды қусам да,</p> <p>Тойғызар ем бедеге.</p> <p>"Ұшты-ұшты" ойыны. (дене тәрбиесі**)</p> <p>Міндеті. Балаларға ұшатын заттар мен ұшпайтын заттарды ажыратуды үйрету.</p> <p>Тәрбиеші балаларға ұшатын құс, әуе көлігі атауларын немесе кез келген заттың атауларын</p>	<p>маңыздылығы туралы білімдерін бекіту.</p> <p>"Ұшақтар" қимыл-қозғалыс ойыны. (дене тәрбиесі**)</p> <p>Міндеті. Балалардың бір-біріне кедергі келтірмей, әртүрлі бағытта жүгіруді үйрету; оларды белгіні мұқият тыңдауға және ауызша белгі бойынша қозғалысты бастауға үйрету.</p> <p>"Кеглиді қағып ал" жаттығуы. (дене тәрбиесі**)</p> <p>Міндеті. Допты тура бағытта домалатып, алшақта тұрған кеглиді қағып түсіруге дағдыландыру; дәлдікке, ептілікке, зеректікке баулу.</p> <p>Еңбек әрекеті: құмды құмсалғышқа шеттерінен ішке қарай сыпырып жинау.</p>	<p>Міндеті. Тазалық пен тәртіпке дағдыландыру; топта жұмыс істеуге деген құштарлықты ояту.</p> <p>Қимыл-қозғалыс ойындары: "Лақтыр да, ұстап ал". (дене тәрбиесі**)</p> <p>Міндеті. Педагог ұйымдастырған ойынды балалардың емін-еркін ойнауларына ықпал ету.</p> <p>"Себетке допты лақтыр" ойын жаттығуы. (дене тәрбиесі**)</p> <p>Міндеті. Балаларды доппен ойындарға тарту; дәлдікке, мергендікке, шапшандыққа, зеректікке баулу.</p> <p>Педагог балаларды екі топқа бөледі. Екі топ ортасында себет тұрады.</p> <p>Балалар допты жерге лақтырғанда секіртіп себетке түсіру керек. Себетке көп доп лақтырған балалар тобы</p>
---	---	--	--	--

	<p>дағдыландыру.</p> <p>Құралдары: балалардың кеуделеріне ілінетін таңбалар (түрлі түсті машина), рөлдер.</p> <p>"Тауық пен түлкі" ойыны. (дене тәрбиесі**)</p> <p>Міндеті. Белгі бойынша жылдам әрекет ету қабілеттерін жетілдіру, ептілікті дамыту.</p> <p>Дене тәрбиесі бойынша жеке жаттығулар.</p> <p>Міндеті. Екі аяқпен бір орында секіру, дұрыс қозғалу.</p> <p>Балалардың еркін ойыны.</p>	<p>ойыны.</p> <p>Міндеті. Сипаттамалық белгісі бойынша табиғат құбылысын шеше білуге машықтандару (жарқырайды, аспан, бұлыңғыр найзағай ойнайды).</p> <p>"Доппен лапта ойнау" қимылды ойыны.</p> <p>Міндеті. Екі топқа бөлінуді үйрету, ойыншыларға допты лақтыру, ойын тәртібін (сызықты баспай) сақтап отырып; қозғалыс тепе-теңдігін дамыту.</p> <p>Еңбек әрекеті: қурап қалған шөптерді жинау (тәрбиешінің көмегімен).</p> <p>Міндеті. Балаларды қарапайым еңбек дағдыларына баулу.</p> <p>Құралдары: қолғаптар, қаптар.</p> <p>Педагог балалардың шөптерге аллергиясын</p>	<p>атайды.</p> <p>Егер олар ұшатын болса құс қанатын қаққандай қимыл көрсетеді.</p> <p>Ал, егер ұшпайтын зат атауын атаса, онда қолдарын қимылдатпайды.</p> <p>Егер керісінше ұшатын затта қимылдатпай, ұшпайтын затта қимылдатса, бала ойыннан шығарылады.</p> <p>Мысалы: "Ұшты-ұшты, ұшақ ұшты!" (қолдарын қимылдатады).</p> <p>"Ұшты-ұшты, кітап ұшты!" (қолдарын қимылдатпайды).</p> <p>"Көлік пен торғайлар" қимылды ойыны. (дене тәрбиесі**)</p> <p>Міндеті. Ойын шарты бойынша белгіге сай қимылдауға дағдыландыру; ойын кейіпкерлеріне еліктей</p>	<p>Міндеті. Балаларды тазалыққа тәрбиелеу.</p> <p>Балалардың еркін ойындары.</p>	<p>жеңіске жетеді.</p> <p>Құралдары: спорттық құралдарды жинауға арналған себет, балаларға доптар.</p> <p>Өзіндік еркін ойын әрекеттері, далаға алып шығатын материалдармен ойындар.</p> <p>Міндеті.</p> <p>Қызығушылықтарына қарай ойын таңдау мүмкіндігін қамтамасыз ету және өз құрдастарымен қарым-қатынасқа түсе білуін қалыптастыру.</p>
--	---	--	--	--	--

		<p>ескеруі тиіс.</p> <p>Балалардың еркін ойыны.</p> <p>Міндеті. Балаларды ойын тақырыбын өздеріне таңдауды үйрету.</p>	<p>білуге бейімдеу; шапшаңдыққа, зеректікке, кеңістікті бағдарлауға баулу.</p> <p>Әр бала "торғай" болып орындықта отырады. Педагог "көлік" болады. Педагогтің белгісі бойынша "торғайлар" залдың ортасында кез келген бағытта жүгіріп ойнайды. Педагогтің "Көлік келе жатыр! Абай болыңдар!" деген белгісінен кейін балалар жүгіріп орындарына "ұяларына" бару керек. Ойын 4-5 айналымды құрайды.</p> <p>Құралдары: "көлікке" (бір-екі бала болуы мүмкін) руль; "торғайларға" таңбалауыштар.</p> <p>Еңбек әрекеті: ауланы сыпыруға көмектесу.</p> <p>Міндеті. Ұқыптылыққа, жинақылыққа үйрету.</p>		
--	--	---	---	--	--

			Балалардың еркін ойыны. Міндеті. Балаларға ойын тақырыбын өздері таңдауды үйрету.		
Серуеннен оралу	Өзіне қызмет көрсетуге, өздігінен реттілікпен киіну және шешінуді үйрету, киімдерін шкафтарға салуға, , оларды мейірімділікке, бір-біріне көмектесуге баулу Өзіне-өзі қызмет ету дағдысын қалыптастыру	Дербестікке дағдыландыруға, сөздік қорды балалардың киімдерінің, аяқ киімдерінің атауларымен байытуға Өзіне-өзі қызмет ету дағдысын қалыптастыру	Өзіне қызмет көрсетуге, өздігінен реттілікпен киіну және шешінуді үйрету, киімдерін шкафтарға салуға, , оларды мейірімділікке, бір-біріне көмектесуге баулу Өзіне-өзі қызмет ету дағдысын қалыптастыру	Кір киімдерді тәрбиешіге ескертіп ауыстыру , қолдарын көпіршітіп жуу Жеке гигиенаны сақтауға баулу	Өзіне қызмет көрсетуге, өздігінен реттілікпен киіну және шешінуді үйрету, киімдерін шкафтарға салуға, , оларды мейірімділікке, бір-біріне көмектесуге баулу Еңбекке баулу
Кешкі ас	Тағамның жағымды түрі, дәм, иісі, пайдасы туралы әңгімелесу Коммуникативті дағдыны қалыптастыру	Тамақты дұрыс ішу. Қасықты дұрыс ұстау, майлықты қолдану , нан қиқымын шашпай, сорпамен сусынын төкпей ішуді үйрету. (мәдени-гигиеналық дағдылар, өзіне-өзі қызмет ету, еңбек әрекеті)	Қолды жуудың маңызын оның денсаулықты сақтау үшін өмірлік қажетті дағды екенін балалармен талқылау. Жеке бас гигиенасы мәдениетін үйрету	Тағамның жағымды түрі, дәм, иісі, пайдасы туралы әңгімелесу Коммуникативті дағдыны қалыптастыру	Қасық шанышқыны дұрыс пайдалануды үйрету Дұрыс тамақтану дағдысын үйрету
Балалардың дербес әрекеті (аз қимылды, үстел	Кітап бұрышында: өткен тақырыптар бойынша суреттерді қарау, сипаттау;	Кітап бұрышында: өткен тақырыптар бойынша суреттерді қарау, сипаттау; ертегілерді	Кітап бұрышында: өткен тақырыптар бойынша суреттерді қарау, сипаттау; ертегілерді	Кітап бұрышында: өткен тақырыптар бойынша суреттерді қарау, сипаттау;	Кітап бұрышында: өткен тақырыптар бойынша суреттерді қарау, сипаттау; ертегілерді

<p>үсті ойындары, бейнелеу іс-әрекеті, кітаптарды қарау және басқалар)</p>	<p>ертегілерді есте жаңғырту, кейіпкерлердің сөздерін қайталау.</p> <p>Міндеттер. Суреттерді, заттарды қарастыруда, тірі және өлі табиғат нысандарын бақылау кезінде, шығармаларды тыңдағаннан, мультфильмдер, ертегілер көргеннен кейін балаларды алған әсерлерімен бөлісуге, өз ойын айтуға үйрету. Ауызекі сөйлеудің қарапайым түрлерін меңгерту, балалардың өздеріне айтылған сөзді, пікірді түсінуін қалыптастыру, алдын ала үйретілген сөйлеу үлгілерін есте сақтап, әңгімелесе білуге баулу.</p> <p>(коммуникативті дағдылар, көркем әдебиет, , қазақ тілі*** , сөйлеуді дамыту)</p> <p>Музыкалық</p>	<p>есте жаңғырту, кейіпкерлердің сөздерін қайталау.</p> <p>Міндеттер. Суреттерді, заттарды қарастыруда, тірі және өлі табиғат нысандарын бақылау кезінде, шығармаларды тыңдағаннан, мультфильмдер, ертегілер көргеннен кейін балаларды алған әсерлерімен бөлісуге, өз ойын айтуға үйрету. Ауызекі сөйлеудің қарапайым түрлерін меңгерту, балалардың өздеріне айтылған сөзді, пікірді түсінуін қалыптастыру, алдын ала үйретілген сөйлеу үлгілерін есте сақтап, әңгімелесе білуге баулу.</p> <p>(коммуникативті дағдылар, көркем әдебиет, , қазақ тілі*** , сөйлеуді дамыту)</p> <p>Музыкалық аспаптармен ойындар. Балабақша туралы әндер тыңдау.</p>	<p>есте жаңғырту, кейіпкерлердің сөздерін қайталау.</p> <p>Міндеттер. Суреттерді, заттарды қарастыруда, тірі және өлі табиғат нысандарын бақылау кезінде, шығармаларды тыңдағаннан, мультфильмдер, ертегілер көргеннен кейін балаларды алған әсерлерімен бөлісуге, өз ойын айтуға үйрету. Ауызекі сөйлеудің қарапайым түрлерін меңгерту, балалардың өздеріне айтылған сөзді, пікірді түсінуін қалыптастыру, алдын ала үйретілген сөйлеу үлгілерін есте сақтап, әңгімелесе білуге баулу.</p> <p>(коммуникативті дағдылар, көркем әдебиет, , қазақ тілі*** , сөйлеуді дамыту)</p> <p>Музыкалық аспаптармен ойындар. Балабақша туралы әндер тыңдау.</p>	<p>ертегілерді есте жаңғырту, кейіпкерлердің сөздерін қайталау.</p> <p>Міндеттер. Суреттерді, заттарды қарастыруда, тірі және өлі табиғат нысандарын бақылау кезінде, шығармаларды тыңдағаннан, мультфильмдер, ертегілер көргеннен кейін балаларды алған әсерлерімен бөлісуге, өз ойын айтуға үйрету. Ауызекі сөйлеудің қарапайым түрлерін меңгерту, балалардың өздеріне айтылған сөзді, пікірді түсінуін қалыптастыру, алдын ала үйретілген сөйлеу үлгілерін есте сақтап, әңгімелесе білуге баулу.</p> <p>(коммуникативті дағдылар, көркем әдебиет, , қазақ тілі*** , сөйлеуді дамыту)</p> <p>Музыкалық</p>	<p>есте жаңғырту, кейіпкерлердің сөздерін қайталау.</p> <p>Міндеттер. Суреттерді, заттарды қарастыруда, тірі және өлі табиғат нысандарын бақылау кезінде, шығармаларды тыңдағаннан, мультфильмдер, ертегілер көргеннен кейін балаларды алған әсерлерімен бөлісуге, өз ойын айтуға үйрету. Ауызекі сөйлеудің қарапайым түрлерін меңгерту, балалардың өздеріне айтылған сөзді, пікірді түсінуін қалыптастыру, алдын ала үйретілген сөйлеу үлгілерін есте сақтап, әңгімелесе білуге баулу.</p> <p>(коммуникативті дағдылар, көркем әдебиет, , қазақ тілі*** , сөйлеуді дамыту)</p> <p>Музыкалық аспаптармен ойындар. Балабақша туралы әндер тыңдау.</p>
---	---	---	---	---	---

<p>аспаптармен ойындар. Балабақша туралы әндер тыңдау. (музыка****)</p> <p>Міндеттер. Музыкамен жүру мен жүгіруді ырғақты орындау, шеңбер бойымен бірінің артынан бірі жүру және шашырап жүруге үйрету. Музыканың басталуы мен аяқталуына сәйкес қимылдарды орындау, қимылдарды өз бетінше бастау және аяқтау. Би қимылдарын орындау сапасын жақсарту: кезек-кезек екі аяқпен және бір аяқпен секіру. Заттармен және заттарсыз музыкалық шығарманың қарқыны мен сипатына сәйкес бір-бірден, жұппен ырғақты қимылдар орындау.</p> <p>Өнер бұрышында балабақшаны, ойыншықтарды</p>	<p>(музыка****)</p> <p>Міндеттер. Музыкамен жүру мен жүгіруді ырғақты орындау, шеңбер бойымен бірінің артынан бірі жүру және шашырап жүруге үйрету. Музыканың басталуы мен аяқталуына сәйкес қимылдарды орындау, қимылдарды өз бетінше бастау және аяқтау. Би қимылдарын орындау сапасын жақсарту: кезек- кезек екі аяқпен және бір аяқпен секіру. Заттармен және заттарсыз музыкалық шығарманың қарқыны мен сипатына сәйкес бір-бірден, жұппен ырғақты қимылдар орындау.</p> <p>Өнер бұрышында балабақшаны, ойыншықтарды мүсіндеу, жапсыру, суретін бояу. (шығармашылық дағдылар, сурет салу, жапсыру, мүсіндеу)</p>	<p>(музыка****)</p> <p>Міндеттер. Музыкамен жүру мен жүгіруді ырғақты орындау, шеңбер бойымен бірінің артынан бірі жүру және шашырап жүруге үйрету. Музыканың басталуы мен аяқталуына сәйкес қимылдарды орындау, қимылдарды өз бетінше бастау және аяқтау. Би қимылдарын орындау сапасын жақсарту: кезек- кезек екі аяқпен және бір аяқпен секіру. Заттармен және заттарсыз музыкалық шығарманың қарқыны мен сипатына сәйкес бір-бірден, жұппен ырғақты қимылдар орындау.</p> <p>Өнер бұрышында балабақшаны, ойыншықтарды мүсіндеу, жапсыру, суретін бояу. (шығармашылық дағдылар, сурет салу, жапсыру, мүсіндеу)</p>	<p>аспаптармен ойындар. Балабақша туралы әндер тыңдау. (музыка****)</p> <p>Міндеттер. Музыкамен жүру мен жүгіруді ырғақты орындау, шеңбер бойымен бірінің артынан бірі жүру және шашырап жүруге үйрету. Музыканың басталуы мен аяқталуына сәйкес қимылдарды орындау, қимылдарды өз бетінше бастау және аяқтау. Би қимылдарын орындау сапасын жақсарту: кезек-кезек екі аяқпен және бір аяқпен секіру. Заттармен және заттарсыз музыкалық шығарманың қарқыны мен сипатына сәйкес бір-бірден, жұппен ырғақты қимылдар орындау.</p> <p>Өнер бұрышында балабақшаны, ойыншықтарды</p>	<p>(музыка****)</p> <p>Міндеттер. Музыкамен жүру мен жүгіруді ырғақты орындау, шеңбер бойымен бірінің артынан бірі жүру және шашырап жүруге үйрету. Музыканың басталуы мен аяқталуына сәйкес қимылдарды орындау, қимылдарды өз бетінше бастау және аяқтау. Би қимылдарын орындау сапасын жақсарту: кезек- кезек екі аяқпен және бір аяқпен секіру. Заттармен және заттарсыз музыкалық шығарманың қарқыны мен сипатына сәйкес бір-бірден, жұппен ырғақты қимылдар орындау.</p> <p>Өнер бұрышында балабақшаны, ойыншықтарды мүсіндеу, жапсыру, суретін бояу. (шығармашылық дағдылар, сурет салу, жапсыру, мүсіндеу)</p>
--	---	---	--	---

<p>мүсіндеу, жапсыру, суретін бояу. (шығармашылық дағдылар, сурет салу, жапсыру, мүсіндеу)</p> <p>Міндеттер. Көлденең және тік сызықтарды салу, олардың қиылысуын жүргізе білу, әр түрлі пішіндегі (көгөністер мен жемістер, ыдыс-аяқ, ойыншықтар, жануарлар), дөңгелек пішінді (шарлар, бұлттар, күн) заттарды бейнелеу, бірнеше көлденең және тік сызықтардан тұратын заттарды бейнелеу.</p> <p>Қолдың ұсақ және ірі моторикасын дамытатын ойындар. (құрастыру)</p> <p>Міндеттер. Балалардың құрастыруға қызығушылығын арттыру, конструкторлардың түрлерімен таныстыру.</p>	<p>Міндеттер. Көлденең және тік сызықтарды салу, олардың қиылысуын жүргізе білу, әр түрлі пішіндегі (көгөністер мен жемістер, ыдыс-аяқ, ойыншықтар, жануарлар), дөңгелек пішінді (шарлар, бұлттар, күн) заттарды бейнелеу, бірнеше көлденең және тік сызықтардан тұратын заттарды бейнелеу.</p> <p>Қолдың ұсақ және ірі моторикасын дамытатын ойындар. (құрастыру)</p> <p>Міндеттер. Балалардың құрастыруға қызығушылығын арттыру, конструкторлардың түрлерімен таныстыру.</p>	<p>Міндеттер. Көлденең және тік сызықтарды салу, олардың қиылысуын жүргізе білу, әр түрлі пішіндегі (көгөністер мен жемістер, ыдыс-аяқ, ойыншықтар, жануарлар), дөңгелек пішінді (шарлар, бұлттар, күн) заттарды бейнелеу, бірнеше көлденең және тік сызықтардан тұратын заттарды бейнелеу.</p> <p>Қолдың ұсақ және ірі моторикасын дамытатын ойындар. (құрастыру)</p> <p>Міндеттер. Балалардың құрастыруға қызығушылығын арттыру, конструкторлардың түрлерімен таныстыру.</p>	<p>мүсіндеу, жапсыру, суретін бояу. (шығармашылық дағдылар, сурет салу, жапсыру, мүсіндеу)</p> <p>Міндеттер. Көлденең және тік сызықтарды салу, олардың қиылысуын жүргізе білу, әр түрлі пішіндегі (көгөністер мен жемістер, ыдыс-аяқ, ойыншықтар, жануарлар), дөңгелек пішінді (шарлар, бұлттар, күн) заттарды бейнелеу, бірнеше көлденең және тік сызықтардан тұратын заттарды бейнелеу.</p> <p>Қолдың ұсақ және ірі моторикасын дамытатын ойындар. (құрастыру)</p> <p>Міндеттер. Балалардың құрастыруға қызығушылығын арттыру, конструкторлардың түрлерімен таныстыру.</p>	<p>Міндеттер. Көлденең және тік сызықтарды салу, олардың қиылысуын жүргізе білу, әр түрлі пішіндегі (көгөністер мен жемістер, ыдыс-аяқ, ойыншықтар, жануарлар), дөңгелек пішінді (шарлар, бұлттар, күн) заттарды бейнелеу, бірнеше көлденең және тік сызықтардан тұратын заттарды бейнелеу.</p> <p>Қолдың ұсақ және ірі моторикасын дамытатын ойындар. (құрастыру)</p> <p>Міндеттер. Балалардың құрастыруға қызығушылығын арттыру, конструкторлардың түрлерімен таныстыру.</p>
---	--	--	---	--

Балалардың үйге қайтуы	Бүгінгі күннің қалай өткені туралы, баланың жетістіктері қандай болғаны туралы сөйлесу	Ата –аналармен балалардың тазалықтары жайлы әңгімелесу Балалардың тәрбиешіден сұранып үйге қайтуы.	Ата аналармен балалардың бүгінгі іс-әрекеттері туралы әңгімелесу.	.Ата-аналарға балалардың жеке бас гигиенасына назар аудару керектігін ескерту.Балалардың тәрбиешіден сұранып үйге қайтуы.	Балалардың денсаулығы жайлы әңгімелесу Тәрбиеші ата-аналарға баланың күнін қалай өткізетіні туралы қысқаша ақпарат береді.
-------------------------------	--	---	---	---	---

Тексерілді : _____ Г.И.Елиясова

(

Тәрбиелеу - білім беру процесінің циклограммасы

Білім беру ұйымы : «Кәкімбек Салықов атындағы орта мектеп» КММ-нің жанындағы «Айналайын» шағын орталығы

Топ: ортаңғы

Балалардың жасы: 3 жастан

Жоспардың құрылу кезеңі: 11.11 - 15.11.2024ж.

Педагогтің аты-жөні: Карабаева Р.Ж; Кусаинова Ж.Е.

Қараша – Әділдік және жауапкершілік айы

Апта дәйексөзі: Тура биде туған жоқ!

Күн тәртібі	Дүйсенбі 11.11.2024	Сейсенбі 12.11.2024	Сәрсенбі 13.11.2024	Бейсенбі 14.11.2024	Жұма 15.11.2024
Балаларды қабылдау	Күй қосу, күй күмбірі. Балаларды көтеріңкі көңіл күймен қарсы алу, көңіл күйін қал жағдайын сұрау. Коммуникативтік дағды	Қазақ күйінің сүйемелдеуімен қарсы алу Ұлттық құндылық Шығармашылық дағды	Күй қосу, күй күмбірі. Қызыл жүрекшемен көңілді тілек айтып қарсы алу. Коммуникативтік дағды	Күй қосу, күй күмбірі. Үш түрлі смайликпен қарсы алу.Жағымды атмосфера орнату Әлеуметтік дағды	Күй қосу, күй күмбірі. Қонжықтың таңғы тілегімен қарсы алу Коммуникативтік дағды
Ата-аналармен немесе баланың басқа заңды өкілдерімен әңгімелесу, кеңес беру	Баланы балабақшадан қалдырмау туралы кеңес беру,Ата-анаға қосымша сұрақтар немесе алаңдаушылық болса, ашық сөйлесуге шақырып, баланың балабақшадағы күн тәртібі жайлы қысқаша ескертулерді айтып өту. Ата-анамен	Үйдегі өзіне-өзі қызмет ету дағдыларының қалай қалыптасып жатқанын сұрау Ата-анамен консультация Өнегелі 15 минут	Баланың үйдегі ойыншықтарға деген қызығушылығы жайлы сұрау Ата-анамен консультация Өнегелі 15 минут	Ата-аналарға күн тәртібі мен күтілетін іс-шаралар туралы қысқаша айтып өту. Ата-анадан баланың үйдегі мінез-құлқы туралы сұрап, сұрақтары немесе тілектері болса, тыңдау Ата-анамен консультация Өнегелі 15 минут	Демалыс күндердегі баланың күн тәртібі жайлы әңгімелесу Ата-анамен консультация Өнегелі 15 минут

	консультация Өнегелі 15 минут				
Балалардың іс-әрекеті (ойын, танымдық, коммуникативтік, шығармашылық, эксперименталдық, еңбек, қимыл, бейнелеу, дербес және басқалары)	<p>«Өнегелі тәрбие»</p> <p>Еңбек: Кітаптарды көркем әдебиет бұрышына орналастыру.</p> <p>Міндеті. Балалардың кітаптарға ұқыпты қарау дағдыларын қалыптастыру, кітаптарды сөрелерге тәртіппен қою мүмкіндігін іс-тәжірибеде орындауға дағдыландыру.</p> <p>«Менің Қазақстаным» Қазақстан Республикасының Гимн орындауы.</p> <p>Міндеті. Балаларды патриоттық тәрбиені</p>	<p>«Өнегелі тәрбие»</p> <p>Еңбек: "Топтың ішін ретке келтір".</p> <p>Міндеті. Балаларды ересектерге көмектесуге дағдыландыру; шкафта тұрған ойыншықтар мен құралдарды реттеп, тазалық орнатуға тарту; еңбек дағдыларын, ұқыптылықты қалыптастыру.</p> <p>Үстел үсті ойыны, мозаика.</p> <p>"Жабайы аңдар".</p> <p>Міндеті. Олардың мекен ететін жерлері, қоректенуі, пайдасы жайында әңгімелесу.</p>	<p>«Өнегелі тәрбие»</p> <p>Еңбек: Бөлме өсімдіктерін күту.</p> <p>Міндеті. Балаларды өсімдіктерге ұқыптылықпен қарауға бейімдеу (қурап қалған жапырақтарды алып тастау), оларды күтіп-баптауға қызығушылықтарын ояту, ересектерге қолғабыс етуге тәрбиелеу.</p> <p>"Не қайда өседі?" дидактикалық ойыны.</p> <p>Міндеті. Балалардың өсімдіктер жөніндегі білімдерін бекіту, заттар арасындағы кеңістік</p>	<p>«Өнегелі тәрбие»</p> <p>Еңбек: "Киім шкафын реттеу" (тәрбиешінің көмекшісімен бірігіп).</p> <p>Міндеті. Балаларды киім-кешекке арналған жеке шкафты таза ұстауды үйрету: шкафты киімдер мен аяқ киімнен босату, дымқыл шүберекпен сөрелерді сүртіп, киімдерді қайта орнына тиянақты түрде жинау.</p> <p>Тәртіпке бағынуға, еңбексүйгіштікке тәрбиелеу. Ұжымдағы ұйымшыл еңбекке үйрету.</p> <p>Санамақтар айтқызу.</p>	<p>Ұлттық сезім күні</p> <p>«Өнегелі тәрбие»</p> <p>Еңбек: "Кірлеген орамалдарды ауыстыру".</p> <p>Міндеті. Еңбекке тұрақты қызығушылықтарын, тапсырманы тиянақты орындау ұмтылыстарын қолдау. Орамалдарды бөлек ұяшыққа ілуді үйрету.</p> <p>Еңбектенуге, ересектерге көмектесу ниеттерін тәрбиелеу.</p> <p>"Сипаттама бойынша аңды таны" дидактикалық ойыны.</p>

<p>қалыптастырады. (музыка****)</p> <p>"Үй жануарлары" дидактикалық ойыны.</p> <p>Міндеті: Балаларды үй жануарлары мен төлдерін ажыратуға, олардың қимылын, қалай дыбыстайтынын және дене мүшелерін суреттеп айтуға, оларды қорғауға қамқоршы болуға тәрбиелеу. (сөйлеуді дамыту, қоршаған ортамен танысу, , қазақ тілі***)</p> <p>"Лото "Жануарлар"" үстел ойыны.</p> <p>Міндеті: үй жануарлары мен жабайы жануарларды топтастыруға және жалпы атауларын</p>	<p>(қоршаған ортамен танысу, сөйлеуді дамыту)</p> <p>"Қонжық орманда жүреді" қимыл жаттығуы.</p> <p>Міндеті: балаларды жаттығу сөздерін айта жүріп, мәтінге сай қимыл-қозғалыстарды жасауға дағдыландыру; артикуляцияны, сөйлеу, ойлау, елестету қабілеттерін дамыту.</p> <p>Қонжық орманда жүреді, (Екі аяқ иық енінде, қол белде)</p> <p>Маймаңдайды, теңселеді. (Маймаңдау, қонжық жүрісіне еліктеу)</p> <p>Маймаңдайды, теңселеді,</p> <p>Тәтті жидекті тереді. (Отыру, саусақтармен еденді соққылау)</p>	<p>байланыстарын анықтау дағдысын дамыту, өсу орнына қарай өсімдіктерді топтастыру; балалардың өз бетінше ойлау қабілетін және белсенділіктерін дамыту.</p> <p>(сөйлеуді дамыту, қоршаған ортамен танысу)</p> <p>"Бір сөзбен ата" ойыны. Міндеті:</p> <p>балаларға үй және жабайы жануарларды жалпылауға және оларды бір сөзбен атауға үйрету. (сөйлеуді дамыту, , қазақ тілі***)</p> <p>Дидактикалық ойын. «Жасырынған қандай жануар».</p> <p>Міндеті: Балалардың ойлау қабілетін дамиды.</p> <p>(қоршаған ортамен</p>	<p>Қасқыр қақты қақпаны. - Ашыңдар, тез! - айтқаны.</p> <p>Сол-ақ екен лақтар-</p> <p>Титтей-титтей шұнақтар</p> <p>Жан-жағына жүгірді,</p> <p>Жасырынып үлгерді.</p> <p>Бірі - төсек астына,</p> <p>Бірі - пештің қасына,</p> <p>Бірі - сәкі астына,</p> <p>Бір - астына кереует,</p> <p>Бірі - тапқыр керемет,</p> <p>Отыр бөшке түбінде,</p> <p>Қанша лақ бар бұл үйде?</p> <p>(сөйлеуді дамыту)</p> <p>"Ненің төлі?" дидактикалық ойыны.</p> <p>Міндеті: балаларды жан-жануарлардың</p>	<p>Міндеті. Балаларға жануарларды сипаттама арқылы тануға үйрету; балалардың ойлауы мен сөйлеуін дамыту. (сөйлеуді дамыту, , қазақ тілі***)</p> <p>Тақпақ жаттау</p> <p>Қоян</p> <p>Есек құлақтас</p> <p>Ит сирақтас,</p> <p>Түйе еріндес,</p> <p>Жапалақ көздес,</p> <p>Бұта түбі кеуегі,</p> <p>Кеуегінде көжегі. (сөйлеуді дамыту)</p> <p>"Суретті құрастыр" дидактикалық ойыны.</p> <p>Міндеті: баланы бірнеше бөліктерден тұратын, тұтас суретті құрастыра білуге үйрету, төзімділікке, бастаған</p>
---	--	---	--	--

	<p>атауға үйрету; зейінді, байқауды дамыту.</p> <p>Балалар берілген суреттерді топтастырады: үй жануарлары мен жабайы жануарлардың суреттері бойынша. (сөйлеуді дамыту, , қазақ тілі***)</p>	<p>Ағаштарға жорғалайды, (Екі қол кеуде алдында бүгулі; қолдарды көтеріп-түсіру, аяқтарды, түзе бүгіп, кезек көтеріп-түсіру)</p> <p>- Бал бересің бе? - сұрайды. (Екі алақанды қосып, үйкелеу)</p> <p>- Бал бересің бе? - сұрайды.</p> <p>Жерге түсіп, маймаңдайды. (Маймаңдап жүру)</p> <p>Д. Ахметова (дене тәрбиесі**, көркем сөз)</p>	таныстыру, сөйлеуді дамыту)	<p>төлдерін атауға дағдыландыру, білімдерін тиянақтау; есте сақтау, қабылдау, ойлау, сөйлеу қабілеттерін дамыту.</p> <p>Құралдары: жан-жануарлардың және төлдерінің суреттері. (сөйлеуді дамыту)</p>	<p>істі аяқтауға тәрбиелеу.</p> <p>Сурет бөліктерін таңдағанда қателеспей, кім тез өз суретін құрастырып, дұрыс атайды сол жеңімпаз атанады.</p> <p>Ойын іс-әрекеті.</p> <p>Тұтас суретті құрастыру үшін тиісті бөлшектерін іздестіру.</p> <p>Қажетті құралдар.</p> <p>Бірнеше бөлікке бөлінген түрлі заттардың суреттері (көлемдері 7×8 см карточкалар). (сөйлеуді дамыту, , қазақ тілі***)</p>
Ертеңгілік жаттығу	<p>Жалпы дамыту жаттығулары (алақанға сыятын текшелермен)</p> <p>1. Бастапқы қалып: аяқ алшақ, дене тік, қол төменде</p> <p>1.1. Балалар қолдарын</p>	<p>Жалпы дамыту жаттығулары (алақанға сыятын текшелермен)</p> <p>1. Бастапқы қалып: аяқ алшақ, дене тік, қол төменде</p> <p>1.1. Балалар қолдарын алдарына созып,</p>	<p>Жалпы дамыту жаттығулары (алақанға сыятын текшелермен)</p> <p>1. Бастапқы қалып: аяқ алшақ, дене тік, қол төменде</p> <p>1.1. Балалар қолдарын алдарына созып,</p>	<p>Жалпы дамыту жаттығулары (алақанға сыятын текшелермен)</p> <p>1. Бастапқы қалып: аяқ алшақ, дене тік, қол төменде</p> <p>1.1. Балалар қолдарын алдарына созып,</p>	<p>Жалпы дамыту жаттығулары (алақанға сыятын текшелермен)</p> <p>1. Бастапқы қалып: аяқ алшақ, дене тік, қол төменде</p> <p>1.1. Балалар қолдарын алдарына созып,</p>

	<p>3.1. Жерге отырып, қолдарын алдына созып: "Міне!" дейді;</p> <p>1.2. Бастапқы қалып (жаттығу 4-5 рет қайталанады).</p> <p>3.2. Бастапқы қалып (жаттығу 3 рет қайталанады).</p> <p>4. Бастапқы қалып: аяқ бірге, дене бос, қолдағы текшелер көкірек тұсында.</p> <p>4.1. Бір орында тұрып секіру, қолдарын көкірек тұсында ұстап, алақандарын жұму.</p> <p>4.2. Бастапқы қалып алақандарын ашу "Міне!" дейді (жаттығу 3 рет қайталанады). (дене тәрбиесі**, дербес әрекет)</p>	<p>1.2. Бастапқы қалып (жаттығу 4-5 рет қайталанады).</p> <p>3.2. Бастапқы қалып (жаттығу 3 рет қайталанады).</p> <p>4. Бастапқы қалып: аяқ бірге, дене бос, қолдағы текшелер көкірек тұсында.</p> <p>4.1. Бір орында тұрып секіру, қолдарын көкірек тұсында ұстап, алақандарын жұму.</p> <p>4.2. Бастапқы қалып алақандарын ашу "Міне!" дейді (жаттығу 3 рет қайталанады). (дене тәрбиесі**, дербес әрекет)</p>	<p>1.2. Бастапқы қалып (жаттығу 4-5 рет қайталанады).</p> <p>3.2. Бастапқы қалып (жаттығу 3 рет қайталанады).</p> <p>4. Бастапқы қалып: аяқ бірге, дене бос, қолдағы текшелер көкірек тұсында.</p> <p>4.1. Бір орында тұрып секіру, қолдарын көкірек тұсында ұстап, алақандарын жұму.</p> <p>4.2. Бастапқы қалып алақандарын ашу "Міне!" дейді (жаттығу 3 рет қайталанады). (дене тәрбиесі**, дербес әрекет)</p>	<p>созып: "Міне!" дейді;</p> <p>1.2. Бастапқы қалып (жаттығу 4-5 рет қайталанады).</p> <p>3.2. Бастапқы қалып (жаттығу 3 рет қайталанады).</p> <p>4. Бастапқы қалып: аяқ бірге, дене бос, қолдағы текшелер көкірек тұсында.</p> <p>4.1. Бір орында тұрып секіру, қолдарын көкірек тұсында ұстап, алақандарын жұму.</p> <p>4.2. Бастапқы қалып алақандарын ашу "Міне!" дейді (жаттығу 3 рет қайталанады). (дене тәрбиесі**, дербес әрекет)</p>	<p>1.2. Бастапқы қалып (жаттығу 4-5 рет қайталанады).</p> <p>3.2. Бастапқы қалып (жаттығу 3 рет қайталанады).</p> <p>4. Бастапқы қалып: аяқ бірге, дене бос, қолдағы текшелер көкірек тұсында.</p> <p>4.1. Бір орында тұрып секіру, қолдарын көкірек тұсында ұстап, алақандарын жұму.</p> <p>4.2. Бастапқы қалып алақандарын ашу "Міне!" дейді (жаттығу 3 рет қайталанады). (дене тәрбиесі**, дербес әрекет)</p>
Таңғы ас	Майлықты дұрыс қолдануды, нанды үгітпей жеу қажет	Қолды жуудың маңызын оның денсаулықты сақтау үшін өмірлік	Тағамның жағымды түрі, дәм, иісі, пайдасы	Қасық ,шанышқыны дұрыс пайдалануды	тамақ ішіп болғаннан кейін алғыс айту

	екенін ескертіп отыру Мәдениетті тамақтану дағдысын үйрету	қажетті дағды екенін балалармен талқылау. Жеке бас гигиенасы мәдениетін үйрету	туралы әңгімелесу Коммуникативті дағдыны қалыптастыру	үйрету Дұрыс тамақтану дағдысын үйрету	Коммуникативті дағдыны қалыптастыру
Ұйымдастырылған іс- әрекетті өткізуге дайындық (бұдан әрі- үіә)	"Нені жақсы көреді?" дидактикалық ойыны. Міндеті: Жануарлардың қоректері жайлы білімдерін толықтыру. Барысы. Педагогтің үстелінде суреттер жатады: сәбіз, қырыққабат, таңқурай, бал, балық, жаңғақ, шырша бұршігі, саңырауқұлақ, ағаш қабығы, шөп, тауық, қоян, қозы және тағы басқа. Балалар суреттерді сәйкес жануарға жапсырады. (қоршаған ортамен танысу, сөйлеуді дамыту)	"Сипаты бойынша тану" дидактикалық ойыны. Міндеті: Балаларға жануарларды сипаттама арқылы тануға үйрету; балалардың ойлауы мен сөйлеуін дамыту. Барысы. Қорқақ, ұзын құлақ, сұр немесе ақ. (Қоян.) Қоңыр, қыста ұйқыға кетеді, епсіз. (Аю.) Сұр, ашулы, аш. (Қасқыр.) Қу, айлакер. (Түлкі.) (сөйлеуді дамыту, , қазақ тілі***)	"Ненің құйрығы?" дидактикалық ойыны. Міндеті: Жануарлар туралы білімдерін бекіту, есте сақтау, ойлау, зейін және қолдың ұсақ моторикасын дамыту. Барысы. Бір күні таңертең орман жануарлары оянып, бәрінің құйрықтары ауысып кеткенін көрді: қоянда қасқырдың құйрығы, қасқырда түлкінің құйрығы, түлкіде аюдың құйрығы. Жануарлардың көңіл күйлері түсіп қалды. Қасқырдың құйрығы қоянға сәйкес келе ме? "Бұл ненің құйрығы?" деген сұраққа жауап бере	"Дауысынан таны" дидактикалық ойыны. Міндеті: Жабайы жануарлардың дауыстары арқылы қай жануар екенін табу іскерліктерін жетілдіру. Барысы: педагог балаларға жабайы жануарлардың дауысын естіртеді. Балалар қай жануардың дауысы екенін табу керек. (сөйлеуді дамыту, , қазақ тілі*** , музыка****)	Шаттық шеңбері Міндеті: Балаларға эмоционалды жағымды көңіл күй мен ұйымдастырылған іс- әрекетіне мотивациялық дайындықты қалыптастыру, балаларға бір-бірімен сәлемдесуге мүмкіндік беру, ұжымда достыққа тәрбиелеу. Атамнан басталар, Әжеммен қосталар. Отбасым мыналар. Ең жақын адамдар, Әкем мен анам бар, Бір туған ағам бар, Бір туған апам бар ...

			отырып, жануарларға құйрықтарын табуға көмектесу. "Міне, қасқырдың құйрығы. Ол қандай? (сұр, ұзын) және тағы басқа. (қоршаған ортамен танысу, танымдық дағдылар, сөйлеуді дамыту, , қазақ тілі***)		Бәрін жақсы көремін Еркелеймін, еремін! (әлеуметтік-эмоциялық дағдылар, сөйлеуді дамыту)
Кестеге сәйкес ҰІӘ	Дене тәрбиесі Домалату, лақтыру. Міндеті: Допты бір қолмен және екі қолмен ұстау, көлемдері әртүрлі доптар мен шарларды жинау, оларды өз бетінше себетке (жәшікке) салу, шарларды домалату, допты екі қолмен алға лақтыру, допты алға домалату (отырып, тұрып), допты (диаметрі 6–8 см) төменге, қашықтыққа лақтыру. ЖДЖ: Бұрылу (оңға-	Музыка Тақырыбы: «Менің отбасым» Міндеті: Белгілі әуенге қимылдар жасауға үйрету, тез, ойнақы музыкалар мен жай орындалатын музыкаларды ажыратуға қалыптастыру. 1.Балалар музыка залына қолдарына жалауша алып көңілді маршпен кіреді. Атша шабуға үйрету, оң аяқ алда, сол аяқ оң аяқты қуатынын түсіндіру.Қимылмен көрсету.Аттың шабысын салып жүгірту. 2. Музыка тыңдау: «Құлыншақ» муз. Қ Шілдебаев. Сөзі. И Сапарбай	Дене тәрбиесі . Тепе-теңдік сақтау жаттығулары. Міндеті: Тура жолмен, сызықтармен шектелген (ені 20-25 см, ұзындығы 2-2,5 м) жіптің бойымен, гимнастикалық скамейканың үстімен жүру. Қимылды ойындар. Балаларды ересектермен бірге қимылдары жеңіл, мазмұны қарапайым қимылды ойындар ойнауға ынталандыру. ЖДЖ: Бұрылу (оңға-солға), қолды кеуде тұсында аяқастыру және		Дене тәрбиесі . Домалату, лақтыру. Міндеті: Допты бір қолмен және екі қолмен ұстау, көлемдері әртүрлі доптар мен шарларды жинау, оларды өз бетінше себетке (жәшікке) салу, шарларды домалату, допты екі қолмен алға лақтыру, допты алға домалату (отырып, тұрып), допты (диаметрі 6–8 см) төменге, қашықтыққа лақтыру. ЖДЖ: Тізені бүгіп жазу (екіншісіне тұрып), еденде отырған

	<p>солға), қолды кеуде тұсында айқастыру және екі жағына жазу, қолды шапалақтау; қолды алға, жоғары, жан-жаққа көтеру, оларды бүгіп, жазу, саусақтарын ашып жұму.</p> <p>Негізгі қимыл-қозғалыс жаттығулары:</p> <p>1. Ұзындығы 2,5-2 м, ені 25 см (2 жаста), 20 см (3 жаста) тақтай бойымен жүру, жіптен немесе таяқтан аттап өту.</p> <p>Ойын: «Ненің жүрісі?» ойынын ойнау.</p> <p>Қорытынды: Балаларды жалпы мадақтау. Тыныс алу жаттығуын жасау.</p> <p>Қазақ тілі «Елтаңба» Міндеті: : Балаларға Қазақстан</p>	<p>3. Ән айту. «Мерекелік ән мен би» Әннің мәтінін үйрету. Әнде мереке жайлы айтылып отыр. Көк аспандай көкпенбек жалаушаларды әнге қосып айту. Мерекеде көңіл күй қандай болады? Жалауларды қалай бұлғаймыз?</p> <p>4. Музыкалық-ырғақты қимыл: Яғни оңға, солға бұлғауға болады. Әннің шумағын үйреніп болған соң жалаушалармен жаттығу жасату.</p> <p>Жалаушалармен жаттығу.</p> <p>1. Қолды екі жаққа жайып жоғары көтеру, қайта түсіру.</p> <p>2. Қолды жоғары көтеріп денені оңға , солға иілту.</p>	<p>екі жағына жазу, қолды шапалақтау; қолды алға, жоғары, жан-жаққа көтеру, оларды бүгіп, жазу, саусақтарын ашып жұму.</p> <p>Негізгі қимыл-қозғалыс жаттығулары:</p> <p>1. Бірқалыпты жүгіру, шашырап, берілген бағытта, әртүрлі қарқынмен, заттардың арасымен шеңбер бойынша, аяқтың ұшыменжүгіру.</p> <p>Ойын: «Маған қарай еңбекте» ойынын ойнау.</p> <p>Қорытынды: Тыныс алу жаттығуын орындау.</p>		<p>қалпында, таяныштан ұстап отырып аяқтың ұшымен тұру, алға, жанына, артқа қадам жасау, аяқты алға, өкшеге қою.</p> <p>Негізгі қимыл-қозғалыс жаттығулары:</p> <p>1. Алақан мен тізеге тіреле, тура бағытта еңбектеу.</p> <p>Ойын: «Қояным, қояным тұршы» ойынын ойнау.</p> <p>Қорытынды: «Бокс» тыныс алу жаттығуы</p>
--	--	--	---	--	---

	<p>Республикасының рәміздерімен таныстыру елтаңба, ту, гимн туралы түсінік қалыптастыру. Туған ел, Отан туралы білімдерін кеңейту.</p> <p>Тілдік дамытушы орта.</p> <p>- Балалар, мемлекеттік рәміздер халқымыздың рухын, ұлттық салт-санасын, қаһармандығы мен даналығын, болашаққа үмітін, арман-тілегін жеткізетін ерекше құнды белгілер. - Біздер, тәуелсіз қазақ елінің ең жас ұландарымыз. Сондықтан өз жерімізді, өз елімізді әкелер мен аталарымыз сияқты қадірлеуге, сүйуге, қорғауға тиіс екенімізді естен шығармайық</p>				
2-ші таңғы ас	<p>2-ші таңғы ас алдында қолдарын сумен сабындап жуу мәдениетін қалыптастыру. Жөңдерін өз бетімен түру, жуыну кезінде киімді суламау, жуыну кезінде суды шашыратпау білігін бекіту. Өз орнын тауып отыру. Үстел басында қарапайым мінез-құлық</p>				

	<p>дағдыларын қалыптастыру: нанды үгітпеу, тамақты ауызды жауып шайнау, ауызды тамаққа толтырып сөйлемей. Тамақтанып болғаннан кейін алғыс айтуды үйрету (мәдени-гигиеналық дағдылар, өзіне-өзі қызмет ету, кезекшілердің еңбек әрекеті) Үнемді тұтынуды меңгерту, қауіпсіздік ережелері) «Суды, тамақты, энергияны үнемді тұтыну» - табиғи ресурстарға ұқыпты қарауды қалыптастыру. Асқа бата беру. Біртұтас тәрбие</p>				
Серуенге дайындық	<p>өздігінен реттілікпен киіну және шешінуді үйрету</p> <p>Өзіне-өзі қызмет ету дағдысын қалыптастыру</p>	<p>киімдерін шкафтарға салуға, дербестікке дағдыландыру</p> <p>Өзіне-өзі қызмет ету дағдысын қалыптастыру</p>	<p>сөздік қорды балалардың киімдерінің, аяқ киімдерінің атауларымен байытуға</p> <p>Мемлекеттік тілді меңгерту</p>	<p>Балаларды мейірімділікке, бір-біріне көмектесуге баулу олардың сөйлеуін дамыту</p> <p>Мемлекеттік тілді меңгерту</p>	<p>өздігінен реттілікпен киіну және шешінуді үйрету</p> <p>Өзіне-өзі қызмет ету дағдысын қалыптастыру</p>
Серуен	<p>Күзгі жапырақтарды бақылау. (қоршаған ортамен танысу, сөйлеуді дамыту)</p> <p>Міндеті: күздің ерекшеліктері жайлы білімдерін толықтыру, табиғаттың әсемдігін көре білуге тәрбиелеу.</p> <p>Ересек адамдармен орындалатын қарапайым еңбек тапсырмалары (түскен жапырақтарды</p>	<p>Жапырақтардың жерге түсуін бақылау. (қоршаған ортамен танысу, сөйлеуді дамыту, көркем сөз)</p> <p>Міндеті: Балаларға күзгі табиғат ерекшеліктерін түсіндіріп, оның сұлулығын сезіне білуге тәрбиелеу. Жапырақтар жерге неге түседі? Бұл туралы балаларға мағлұмат беру.</p> <p>Тапсырма: «Күзгі кілем» атты тақырыпқа</p>	<p>Жаңбырлы күн туралы сөйлесу (немесе бақылау). (қоршаған ортамен танысу, сөйлеуді дамыту)</p> <p>Міндеті. Балаларды табиғат құбылыстарын сезіне білуге баулу; табиғи құбылыстары туралы білімді бекіту; жаңбырлы күні қажет заттарды еске түсіру.</p> <p>"Күн мен жаңбыр" қимыл-қозғалыс ойыны. (дене тәрбиесі**)</p>	<p>Аспанды бақылау. (қоршаған ортамен танысу, сөйлеуді дамыту, көркем әдебиет)</p> <p>Міндеті. Балаларға аспанның әсемдігін байқауды үйрету; бұлтты ажырата білу, аспан бұлтты, бұлтсыз екенін байқату; бұлттың қозғалысы және өзгерісі жөнінде бақылауды дамыту; табиғаттың әсемдігін</p>	<p>Шырша ағашын бақылау. (қоршаған ортамен танысу, сөйлеуді дамыту)</p> <p>Міндеті: шырша ағашы туралы түсініктерді тиянақтау; балалардың сөздік қорын толықтыру; ағаштар әлеміне деген қызығушылықты арттыру.</p> <p>Балаларды шыршаға жақын апарып, ол туралы тақпақ, жұмбақтарын еске</p>

	<p>тырнауышпен тырналау).</p> <p>Міндеті: бірлесіп жұмыс жасау іскерліктерін жетілдіру.</p> <p>"Ақ сандық, көк сандық" қимыл-қозғалыс ойыны.</p> <p>Міндеті: балаларды ойын шартын бұзбай ойнай білуге дағдыландыру; ойын жүргізушіні мұқият тыңдай білуге, күштілікке, шапшаңдыққа баулу.</p> <p>Екі бала бір-біріне арқаларын беріп, қол ұстасып отыру керек.</p> <p>Жүргізуші былай жариялайды:</p> <p>- Ертең ауылым көшеді,</p> <p>Уық-буын шешеді.</p> <p>Қара қойым қашады,</p>	<p>апликация жасау.</p> <p>Сұрақтар:</p> <p>- Ағаштар мен бұталардың жапырақтары қандай?</p> <p>- Жапырақтары ең көп түскен ағаштардың атын атаңдар?</p> <p>- Ал қандай ағаштар мен бұталардың жапырақтары әлі жасыл?</p> <p>- Ағаштардың жапырақтары неге күзде түседі?</p> <p>- Бұл құбылысты не деп атаймыз?</p> <p>Көркем сөз:</p> <p>Жапырақтар саулайды</p> <p>Ағаштың басынан.</p> <p>Ұшып жатыр жан – жаққа</p> <p>Шегетіндей тау қайғы</p> <p>Бұлақтарда тасыған.</p>	<p>Міндеті. Балаларды белгі бойынша жан-жаққа шашырап жүгіруге және бір-біріне соғылмай, бір жерге жиналуға дағдыландыру; вестибуляр аппаратын, кеңістікті бағдарлау қабілетін жетілдіру; ептілікке, достыққа тәрбиелеу.</p> <p>Балалар алаңның бір шетінде тұрады.</p> <p>Тәрбиеші: "Аспан ашық, күн шығып тұр! Серуенге шығуға болады," – дейді.</p> <p>Балалар алаңда жүгіріп жүр. "Жаңбыр! Тез-тез үйге жүріңдер!" - деген белгіні естіп, бәрі өз орындарына қарай жүгіріп келіп, орындықтардың артына отырады. Тәрбиеші қайтадан: "Күн шықты! Барыңдар, серуендеңдер", – дейді, ойын қайта басталады.</p> <p>"Қапты көлденең</p>	<p>тамашалауға тәрбиелеу.</p> <p>Ашық аспанда бұлтты байқау оңай, оның баяу қозғалатынын, бірте-бірте көбейіп, өзінің түрін өзгертетінін, мақтаға ұқсайтын массаға айналатынын немесе азайып, ыдырайтынын атап өтуге болады.</p> <p>Жұмбақ.</p> <p>Көзі жасты – жылауық, келе жатыр бір алып.</p> <p>Жабырқаса, жылайды, жадыраса құлайды. (Бұлт.)</p> <p>Тақпақ.</p> <p>- Ақсың, сұрсың, қарасың,</p> <p>Қайда қалқып барасың?</p> <p>- Жерге нөсер төгемін,</p> <p>Өссін гүлдер, көп егін!</p> <p>- Гүл-гүл жайнап өсер көк,</p>	<p>түсіріп айту.</p> <p>Басқа ағаштар қыста жалаңаш тұрғанда, ал шырша қысты күні ерекше сұлу екендігін аңғарту.</p> <p>Шыршаның негізгі түсін, неліктен жапырақтардың жоқ болғанын сұрау.</p> <p>- Шыршаны қашан болмасын тамашалап қарауға болады, себебі ол әрқашан жап жасыл, суықтан қорықпайды.</p> <p>- Шыршаның бұтақтарында жапырақтардың орнына қылқандар бар. Қылқандар түспейді, сондықтан қыста үстіне түскен қар бұталарды сындырмайды, қылқандардың арасынан жерге түсіп кетеді.</p> <p>- Шырша өте пайдалы ағаш, ол ауаны тазартып, денеміздің сау болуына көмектеседі.</p>
--	---	--	---	--	---

	<p>Құмалағын шашады.</p> <p>Ақ сандық, көк сандық,</p> <p>Арқан тарт, кілем арт!</p> <p>Балалар "арт" сөзін естісе, бұны белгі деп түсініп, қол ұстасып, тез тұруы керек. Қайсысы қарсыны арқалап кетсе, сол шарт қояды. Қарсыласы айтылған үй жануарының (құсының) дыбыстағанын келтіреді. (дене тәрбиесі**)</p> <p>Өзіндік еркін ойын әрекеттері: "Мені ұстап ал". (дене тәрбиесі**)</p> <p>Міндеті: дене, қимыл қозғалыстарын дамыту.</p>	<p>Қимылды ойын: «Ормандағы аю» (дене тәрбиесі**)</p> <p>Міндеті: Ойынның шартын бұзбай, бір-бірімен қарым-қатынастарын нығайтып ойнау.</p> <p>Еңбек: Жерге түскен жапырақтардан әсемді күзгі гүл шоғын жасау.</p> <p>Міндеті: Балалардың әсемдікке деген талғамын қалыптастыру.</p> <p>Қимылды жаттығулар: Баскетбол ойынындағы жаттығуларды жасап үйрену.</p>	<p>нысанаға лақтыру" жаттығуы. (дене тәрбиесі**)</p> <p>Міндеті. Дәлдікке, ептілікке бейімдеу, бір қолмен қапты көлденең нысанға лақтыру жаттығуына машықтандыру.</p> <p>Құралдар: лақтыруға арналған құм салынған қаптар.</p> <p>Еңбек әрекеті: бақшадағы көгөністерді суару.</p> <p>Міндеті. Су құйғышпен әрекет етуге машықтандыру, қамқорлыққа тәрбиелеу.</p> <p>Балалардың еркін ойындары.</p>	<p>Нөсерлетсең, нөсерлет.</p> <p>"Не жөнінде айтылады?" ойыны. (дене тәрбиесі**)</p> <p>Міндеті. Сипаттамалық белгісі бойынша табиғат құбылысын шеше білуге машықтандару (жарқырайды, аспан, бұлыңғыр найзағай ойнайды).</p> <p>"Доппен лапта ойнау" қимылды ойыны. (дене тәрбиесі**)</p> <p>Міндеті. Екі топқа бөлінуді үйрету, ойыншыларға допты лақтыру, ойын тәртібін (сызықты баспай) сақтап отырып; қозғалыс тепе-теңдігін дамыту.</p> <p>Еңбек әрекеті: курап қалған шөптерді жинау (тәрбиешінің көмегімен).</p> <p>Міндеті. Балаларды</p>	<p>Жасыл желек жамылған</p> <p>Міне, сұлу шыршамыз</p> <p>Инелері тағылған</p> <p>Қандай сұлу шыршамыз!</p> <p>Еңбек әрекеті: ауланы курап түскен жапырақтардан тазарту.</p> <p>Міндеті: тәрбиешіге көмектесуге тәрбиелеу; бастаған істі аяғына дейін жеткізу</p> <p>"Түзу жолмен" қимыл-қозғалыс ойыны. (дене тәрбиесі**)</p> <p>Міндеті: биік емес бөрене үстімен жүріп, екі аяқты бүге отыра секіруге дағдыландыру.</p> <p>"Қу түлкі" қимыл-қозғалыс ойыны. (дене тәрбиесі**)</p> <p>Міндеті: балалардың ойын шарттарына сай ойнай білу, "Мен - түлкі!" сигналы бойынша қолға түспей,</p>
--	---	---	---	---	--

				<p>қарапайым еңбек дағдыларына баулу.</p> <p>Құралдары: қолғаптар, қаптар.</p> <p>Педагог балалардың шөптерге аллергиясын ескеруі тиіс.</p> <p>Балалардың еркін ойыны.</p> <p>Міндеті. Балаларды ойын тақырыбын өздеріне таңдауды үйрету.</p>	<p>үлкен шеңберден асып жүгіре білу қабілеттерін дамыту (қалыптастыру, жетілдіру); байқағыштыққа, жылдамдыққа, ептілікке тәрбиелеу.</p> <p>Балалар кіші шеңберге жиналады. Олар педагогтің нұсқауы бойынша көздерін жұмады, ал жүргізуші-педагог балаларды шеңбер сыртында жүріп, кез келген баланы сәл түртіп қалады. Осыдан бері педагог таңдаған бала "қу түлкі" болып саналады.</p> <p>Ал ойыншы-балалар болса, жан-жақтарына қарап: "Қу түлкі, сен қайдасың?" деп, үш рет сұрайды. Соңғы сұрақтан кейін бұдан бері жасырынып тұрған "қу түлкі": "Мен мындамын!" - деп дауыстайды.</p> <p>Осы жерден бастап,</p>
--	--	--	--	---	--

					<p>балалар жан-жаққа "қу түлкіден" қашып құтылу керек. "Қу түлкі" кімге қолын тигізсе, сол шетке шығады.</p> <p>Педагог балаларға алдын-ала үлкен шеңбердің шеткі жерін көрсетеді, шеттен шыққан бала ұсталынбайды.</p> <p>Ойын бірнеше рет қайталану мүмкін.</p> <p>Балалардың еркін ойыны.</p>
Серуеннен оралу	<p>өзіне қызмет көрсетуге, өздігінен реттілікпен киіну және шешінуді үйрету, киімдерін шкафтарға салуға, , оларды мейірімділікке, бір-біріне көмектесуге баулу</p> <p>Өзіне-өзі қызмет ету дағдысын қалыптастыру</p>	<p>дербестікке дағдыландыруға, сөздік қорды балалардың киімдерінің, аяқ киімдерінің атауларымен байытуға</p> <p>Өзіне-өзі қызмет ету дағдысын қалыптастыру</p>	<p>өзіне қызмет көрсетуге, өздігінен реттілікпен киіну және шешінуді үйрету, киімдерін шкафтарға салуға, , оларды мейірімділікке, бір-біріне көмектесуге баулу</p> <p>Өзіне-өзі қызмет ету дағдысын қалыптастыру</p>	<p>Кір киімдерді тәрбиешіге ескертіп ауыстыру, қолдарын көпіршітіп жуу</p> <p>Жеке гигиенаны сақтауға баулу</p>	<p>өзіне қызмет көрсетуге, өздігінен реттілікпен киіну және шешінуді үйрету, киімдерін шкафтарға салуға, , оларды мейірімділікке, бір-біріне көмектесуге баулу</p> <p>Еңбекке баулу</p>

Түскі ас	Тағамның жағымды түрі, дәм, иісі, пайдасы туралы әңгімелесу Коммуникативті дағдыны қалыптастыру	Тамақты дұрыс ішу. Қасықты дұрыс ұстау, майлықты қолдану, нан қиқымын шашпай, сорпамен сусынын төкпей ішуді үйрету. (мәдени-гигиеналық дағдылар, өзіне-өзі қызмет ету, еңбек әрекеті)	Қолды жуудың маңызын оның денсаулықты сақтау үшін өмірлік қажетті дағды екенін балалармен талқылау. Жеке бас гигиенасы мәдениетін үйрету	Тағамның жағымды түрі, дәм, иісі, пайдасы туралы әңгімелесу Коммуникативті дағдыны қалыптастыру	Қасық шанышқыны дұрыс пайдалануды үйрету Дұрыс тамақтану дағдысын үйрету
Күндізгі ұйқы	Өз төсек орнын тауып жатуды үйренеді. Балалардың тыныш ұйықтауы үшін жайы баяу музыка тыңдау. (музыка****)	Киімдерін ұқыпты орындыққа іліп (немесе арнайы сөреге) қоюды үйрету. «Оқтауы бар түлкі» ертегісін оқып беру. (көркем әдебиет)	Киімдерін ұқыпты орындыққа іліп (немесе арнайы сөреге) қоюды үйрету. «Етікші» ертегісін оқып беру. (көркем әдебиет)	Киімдерін ұқыпты орындыққа іліп (немесе арнайы сөреге) қоюды үйрету. «Ақылды егінші» ертегісін оқып беру. (көркем әдебиет)	Киімдерін ұқыпты орындыққа іліп (немесе арнайы сөреге) қоюды үйрету. «Жалқау мысық» ертегісін оқып беру. (көркем әдебиет)
Ұйқыдан біртіндеп ояту, сауықтыру шаралары	Балаларға сыртқы келбетін бақылауға үйрету, сабынды дұрыс ұстауға дағдыландыру Мәдени – гигиеналық шараларды дамыту	Тыныш жағдайдан сергектікке біртіндеп көшіру, баланың ағзасын қимыл белсенділігіне дайындау Дене сымбатын түзу болуын қамтамасыз ету	Жағымды музыкамен біртіндеп ояту; - қолдар мен аяқтарды керу, созу, көтеріп, түсіруге жаттығулар, саусақ жаттығуларын орындау; - массаж жолдармен жүргізу	Жағымды музыкамен біртіндеп ояту; - қолдар мен аяқтарды керу, созу, көтеріп, түсіруге жаттығулар, Көз жаттығуларын жасау физикалық дағдыларды қалыптастыру	Жалпақ табандылықтың алдын алу мақсатында «Денсаулық жолдарымен жүргізу»
Бесін ас	Қолды жуудың маңызын оның	Тағамның жағымды түрі, дәм, иісі, пайдасы	Қасық шанышқыны дұрыс пайдалануды	тамақ ішіп болғаннан	Тағамның жағымды түрі, дәм, иісі, пайдасы

	денсаулықты сақтау үшін өмірлік қажетті дағды екенін балалармен талқылау. Жеке бас гигиенасы мәдениетін уйрету	туралы әңгімелесу Коммуникативті дағдыны қалыптастыру (Сөйлеуді дамыту)	уйрету Дұрыс тамақтану дағдысын уйрету Қоршаған ортамен таныстыру	кейін алғыс айту	туралы әңгімелесу (Сөйлеуді дамыту, эмоционалды дағдыларды қалыптастыру)
Балалардың дербес іс-әрекеті (қимылдық, ұлттық, сюжетті-рөлдік үстел үсті-баспа және басқа ойындар), бейнелеу іс-әрекеті, кітап қарау және басқалары)	"Кім тез жүгіреді?" қимылды ойыны. Педагог балаларды екі топқа бөліп, бір сызыққа тұрғызып, белгіленген межеге дейін бастарын төмен түсірмей, аяқтарына шалынбай, аяқ пен қолдың қимылын сәйкестендіріп, бәріне еркін жүгіру керектігін айтады. Педагог жүгірудің бір бағытта ғана болатынын балаларға түсіндіреді және қалай жүгіру керектігін тағы да естеріне салады. Екі топтағы балалардың қайсы ережеге сай және жылдам жүгірсе, сол топ жеңген болып	"Дауысынан таны" дидактикалық ойыны. Міндеті. Жабайы жануарлардың дауыстары арқылы қай жануар екенін табу іскерліктерін жетілдіру. Барысы: педагог балаларға жабайы жануарлардың дауысын естіртеді. Балалар қай жануардың дауысы екенін табу керек. (қоршаған ортамен танысу, сөйлеуді дамыту) Музыкадан ойын-жаттығу "Қорқақ қоян".	"Ненің құйрығы?" дидактикалық ойыны. Міндеті. Жануарлар туралы білімдерін бекіту, есте сақтау, ойлау, зейін және қолдың ұсақ моторикасын дамыту. Барысы. Бір күні таңертең орман жануарлары оянып, бәрінің құйрықтары ауысып кеткенін көрді: қоянда қасқырдың құйрығы, қасқырда түлкінің құйрығы, түлкіде аюдың құйрығы. Жануарлар мұнайып қалды. Қасқырдың құйрығы қоянға сәйкес келе ме? "Бұл ненің құйрығы?" деген сұраққа жауап бере отырып,	"Кім тез жүгіреді?" қимылды ойыны Педагог балаларды екі топқа бөліп, бір сызыққа тұрғызып, белгіленген межеге дейін бастарын төмен түсірмей, аяқтарына шалынбай, аяқ-қол қимылын сәйкестендіріп, еркін жүгіру керектігін айтады. Педагог жүгірудің бір бағытта ғана болатынын балаларға түсіндіреді және қалай жүгіру керектігін тағы да естеріне салады. Екі топтағы балалардың қайсы ережеге сай және жылдам жүгіреді, сол топ жеңген болып есептеледі. (дене	"Үй жануарлары" дидактикалық ойыны. Міндеті. Балаларды үй жануарлары мен төлдерін ажыратуға, олардың қимылын, қалай дыбыстайтынын және дене мүшелерін суреттеп, оларға қамқоршы болуға тәрбиелеу. (сөйлеуді дамыту, , қазақ тілі***) Қоршаған ортамен танысудан ойын-жаттығу "Қоян". Міндеті. Қоянның ерекшеліктері арқылы балалардың сөздік

<p>есептеледі. (дене тәрбиесі**)</p> <p>"Не жасырылған" дидактикалық ойыны.</p> <p>Міндеті. Балалардың ойлау қабілеттерін, қиялдарын, байланыстыра сөйлеуін дамыту; заттардың қасиеттерін танып, білуге деген қызығушылықтарын арттыру.</p> <p>Барысы.</p> <p>Алдымен педагог, кейін балалар кезектесіп, жүргізуші рөлін атқарады.</p> <p>Жүргізуші сөзбен балалар жасырған (ойыншықты, құбылысты, жан-жануарды, құсты, өсімдікті) затты суреттейді, бірақ атамайды. Ойыншы</p>	<p>Міндеті. Балалардың жаңа әнге қызығушылығы мен әуестенушілігін арттыру; әннің сөздік мазмұнын жатқа айтуды үйрету; музыкалық жетекшіге ілесе ән айту қабілеті мен ырғақты сезіне білу қабілетін дамыту; әнді орындау кезінде дұрыс тыныс алу техникасына жаттықтыру; ырғақты қимылдар мен би элементтерін музыкамен сәйкестендіруді үйрету. Балаларды мәдени қарым-қатынас пен ізгілік ережелеріне тәрбиелеу; эстетикалық талғамын, ұйымдастырылған іс-әрекетке белсенділіктерін арттыру.</p> <p>"Қорқақ қоян" ойыны.</p> <p>Міндеті. Музыкалық жетекшіге ілесе ән айту қабілеті мен ырғақты сезіне білу қабілетін</p>	<p>жануарларға құйрықтарын табуға көмектесу. "Міне, қасқырдың құйрығы. Ол қандай? (сұр, ұзын) және тағы басқа (сөйлеуді дамыту, , қазақ тілі*** , танымдық дағдылар)</p> <p>Вариативті компонент/Шығармашылық</p> <p>"Қоянның жаңа тоны".</p> <p>Міндеті. Балалардың жабайы табиғат әлемі туралы білімдерін кеңейту; қоянның жыл мезгіліне сай сұр тонын қыста ақ тонға ауыстыру ерекшеліктерінің мәнін түсіндіру; жапсыру әрекетінде қоянның дене құрылысымен таныстыру; күз мезгілінің ерекшеліктері туралы ұғым беру.</p> <p>Саусақ жаттығуы.</p> <p>"Қоян құлағын түріп".</p>	<p>тәрбиесі**) </p> <p>Вариативті компонент/Шығармашылық</p> <p>"Қоянның жаңа тоны".</p> <p>Міндеті. Балалардың жабайы табиғат әлемі туралы білімдерін кеңейту; қоянның жыл мезгіліне сай сұр тонын қыста ақ тонға ауыстыру ерекшеліктерінің мәнін түсіндіру; жапсыру әрекетінде қоянның дене құрылысымен таныстыру; күз мезгілінің ерекшеліктері туралы ұғым беру.</p> <p>Дидактикалық ойын:</p> <p>"Ненің құлағы?".</p> <p>Міндеті.</p>	<p>қорын молайту және тілін жетілдіру; қоянның дене мүшелерін атағанда көзбен қабылдау, фонематикалық есту қабілетін және зейіні мен қоянға тәжірибе жұмыстарын жасауды, басқа аңдармен салыстыруға қызығушылықтарын дамыту.</p>
--	--	---	--	--

	<p>балалар жауабын табуға тырысады.</p> <p>Алдымен педагог балаларға заттың қарапайым, анық сипаттамасын береді, кейін тапсырма күрделенеді.</p> <p>Мысалы.</p> <p>"Бұл өсімдік қылқан жапырақты ағаштарға жатады, үшбұрыш пішінді болып келеді"; "Бұл жиһаз, пластиктан ғана емес, сондай-ақ ағаштан да жасалады, адамның тынығуына жағымды әсер етеді".</p>	дамыту.	<p>Қоян құлағын түріп, (алақандарды бастың екі жағына тік тіреп, саусақтарды қозғалту, жыбырлату)</p> <p>Аңнан қашып жүреді. (алақандарды бастың екі жағына тік тіреп, саусақтарды қозғалту, жыбырлату)</p> <p>Қашып шықса жүгіріп, (саусақтарды үстел басына кезекпен соққылау)</p> <p>Аяқтармен соғады. (саусақтарды үстел басына, бір уысқа жинақтап, соққылау)</p> <p>Педагог саусақ жаттығуын ұйымдастыру кезінде сөйлеудің мәнерлі оқу құралдарын қолдануға міндетті.</p> <p>(сөйлеуді дамыту)</p>		
Жеке баламен жұмыс	<p>Тамерлан</p> <p>"Кірпіжан" тақпағын жаттау.</p>	<p>Ерханмен</p> <p>Саусақ жаттығуы. "Қонжық".</p>	<p>Айлин, Айзереге</p> <p>Сөздік жаттығуы. "Төлдерін ата".</p>	<p>Абай, Нұрисламға</p> <p>"Түлкі" тақпағын жаттау.</p>	<p>Абайға</p> <p>"Қасқыр" тақпағын жаттау.</p>

	<p>Міндеті. Көркем сөздер айтқызу.</p> <p>Д. Ахметова "Кірпіжан".</p> <p>Кірпіжан, кірпіжан,</p> <p>Қайда жортып барасың?</p> <p>Орманнан, орманнан</p> <p>Нені іздеп аларсың?</p> <p>Жолым көп, жолым көп,</p> <p>Қоректі іздеймін.</p> <p>Қорек көп, қорек көп,</p> <p>Тауып алып, жеймін.</p> <p>(көркем әдебиет)</p>	<p>Қонжық жүрсе орманда, (жұдырықтарды қысып, бір жағымен үстелге, тізеге соққылау).</p> <p>Томпаң-томпаң басады.</p> <p>Қорбаң-қорбаң қорбаңдап (алақандарды ашып, саусақ ұштарын бір-біріне қарсы салып, алақандардың ішкі жағымен соққылау),</p> <p>Бізді көрсе қашады. (саусақтарды алға қарату, кезек соққылау). (сөйлеуді дамыту)</p>	<p>Міндеті. Бір үстелде отырған балалар жұбына, екі жабайы аңның енелері мен төлдері бар екі жұп суреттері араластырылып ұсынылады.</p> <p>Үстел басында отырған бала кез келген жабайы аңдар, енесі мен төлінің жұбын құрастырады.</p> <p>Жұп құрастырылғаннан кейін, әрбір бала жабайы аңды және оның төлін айтады. (сөйлеуді дамыту, , қазақ тілі*** , танымдық дағдылар)</p>	<p>Міндеті. Көркем сөздер айтқызу.</p> <p>Төлеу Шаханов "Түлкі".</p> <p>Жем іздеп жүгіріп,</p> <p>Аңшыдан тығылып.</p> <p>Қақпанға жуымай</p> <p>Жүреді қуын-ай!</p> <p>(көркем әдебиет)</p>	<p>Міндеті. Көркем сөздер айтқызу.</p> <p>Жүсіп Қыдыров "Қасқыр".</p> <p>Көрдіңіз бе әне, аға,</p> <p>Атам қуған арланды!</p> <p>Түнде шауып қораға</p> <p>Дүркіреткен бар малды.</p> <p>Қолға түсіп қалыпты,</p> <p>Сыбағасын алыпты.</p> <p>(көркем әдебиет)</p>
Серуенге дайындық	<p>өздігінен реттілікпен киіну және шешінуді үйрету</p> <p>Өзіне-өзі қызмет ету дағдысын қалыптастыру</p>	<p>киімдерін шкафтарға салуға, дербестікке дағдыландыру</p> <p>Өзіне-өзі қызмет ету дағдысын қалыптастыру</p>	<p>сөздік қорды балалардың киімдерінің, аяқ киімдерінің атауларымен байытуға</p> <p>Мемлекеттік тілді меңгерту</p>	<p>Балаларды мейірімділікке, бір-біріне көмектесуге баулу олардың сөйлеуін дамыту</p> <p>Мемлекеттік тілді меңгерту</p>	<p>өздігінен реттілікпен киіну және шешінуді үйрету</p> <p>Өзіне-өзі қызмет ету дағдысын қалыптастыру</p>

<p>Серуен</p>	<p>Күзгі жапырақтарды бақылау. (қоршаған ортамен танысу, сөйлеуді дамыту)</p> <p>Міндеті: күздің ерекшеліктері жайлы білімдерін толықтыру, табиғаттың әсемдігін көре білуге тәрбиелеу.</p> <p>Ересек адамдармен орындалатын қарапайым еңбек тапсырмалары (түскен жапырақтарды тырнауышпен тырналау).</p> <p>Міндеті: бірлесіп жұмыс жасау іскерліктерін жетілдіру.</p> <p>"Ақ сандық, көк сандық" қимыл-қозғалыс ойыны.</p> <p>Міндеті: балаларды ойын шартын бұзбай ойнай білуге дағдыландыру; ойын</p>	<p>Жапырақтардың жерге түсуін бақылау. (қоршаған ортамен танысу, сөйлеуді дамыту, көркем сөз)</p> <p>Міндеті: Балаларға күзгі табиғат ерекшеліктерін түсіндіріп, оның сұлулығын сезіне білуге тәрбиелеу. Жапырақтар жерге неге түседі? Бұл туралы балаларға мағлұмат беру.</p> <p>Тапсырма: «Күзгі кілем» атты тақырыпқа аппликация жасау.</p> <p>Сұрақтар:</p> <ul style="list-style-type: none"> - Ағаштар мен бұталардың жапырақтары қандай? - Жапырақтары ең көп түскен ағаштардың атын атаңдар? - Ал қандай ағаштар мен бұталардың жапырақтары әлі жасыл? - Ағаштардың 	<p>Жаңбырлы күн туралы сөйлесу (немесе бақылау). (қоршаған ортамен танысу, сөйлеуді дамыту)</p> <p>Міндеті. Балаларды табиғат құбылыстарын сезіне білуге баулу; табиғи құбылыстары туралы білімді бекіту; жаңбырлы күні қажет заттарды еске түсіру.</p> <p>"Күн мен жаңбыр" қимыл-қозғалыс ойыны. (дене тәрбиесі**)</p> <p>Міндеті. Балаларды белгі бойынша жан-жаққа шашырап жүгіруге және бір-біріне соғылмай, бір жерге жиналуға дағдыландыру; вестибуляр аппаратын, кеңістікті бағдарлау қабілетін жетілдіру; ептілікке, достыққа тәрбиелеу.</p> <p>Балалар алаңның бір шетінде тұрады.</p> <p>Тәрбиеші: "Аспан ашық,</p>	<p>Аспанды бақылау. (қоршаған ортамен танысу, сөйлеуді дамыту, көркем әдебиет)</p> <p>Міндеті. Балаларға аспанның әсемдігін байқауды үйрету; бұлтты ажырата білу, аспан бұлтты, бұлтсыз екенін байқату; бұлттың қозғалысы және өзгерісі жөнінде бақылауды дамыту; табиғаттың әсемдігін тамашалауға тәрбиелеу.</p> <p>Ашық аспанда бұлтты байқау оңай, оның баяу қозғалатынын, бірте-бірте көбейіп, өзінің түрін өзгертетінін, мақтаға ұқсайтын массаға айналатынын немесе азайып, ыдырайтынын атап өтуге болады.</p> <p>Жұмбақ.</p> <p>Көзі жасты – жылауық,</p>	<p>Шырша ағашын бақылау. (қоршаған ортамен танысу, сөйлеуді дамыту)</p> <p>Міндеті: шырша ағашы туралы түсініктерді тиянақтау; балалардың сөздік қорын толықтыру; ағаштар әлеміне деген қызығушылықты арттыру.</p> <p>Балаларды шыршаға жақын апарып, ол туралы тақпақ, жұмбақтарын еске түсіріп айту.</p> <p>Басқа ағаштар қыста жалаңаш тұрғанда, ал шырша қысты күні ерекше сұлу екендігін аңғарту.</p> <p>Шыршаның негізгі түсін, неліктен жапырақтардың жоқ болғанын сұрау.</p> <p>- Шыршаны қашан болмасын тамашалап қарауға болады, себебі ол әрқашан жап жасыл,</p>
----------------------	---	---	---	--	---

<p>жүргізушіні мұқият тыңдай білуге, күштілікке, шапшаңдыққа баулу.</p> <p>Екі бала бір-біріне арқаларын беріп, қол ұстасып отыру керек.</p> <p>Жүргізуші былай жариялайды:</p> <p>- Ертең ауылым көшеді,</p> <p>Уық-буын шешеді.</p> <p>Қара қойым қашады,</p> <p>Құмалағын шашады.</p> <p>Ақ сандық, көк сандық,</p> <p>Арқан тарт, кілем арт!</p> <p>Балалар "арт" сөзін естісе, бұны белгі деп түсініп, қол ұстасып, тез тұруы керек.</p> <p>Қайсысы қарсыны арқалап кетсе, сол шарт қояды.</p> <p>Қарсыласы айтылған үй жануарының</p>	<p>жапырақтары неге күзде түседі?</p> <p>- Бұл құбылысты не деп атаймыз?</p> <p>Көркем сөз:</p> <p>Жапырақтар саулайды</p> <p>Ағаштың басынан.</p> <p>Ұшып жатыр жан – жаққа</p> <p>Шегетіндей тау қайғы</p> <p>Бұлақтарда тасыған.</p> <p>Қимылды ойын: «Ормандағы аю» (дене тәрбиесі**)</p> <p>Міндеті: Ойынның шартын бұзбай, бір-бірімен қарым-қатынастарын нығайтып ойнау.</p> <p>Еңбек: Жерге түскен жапырақтардан әсемді күзгі гүл шоғын жасау.</p> <p>Міндеті: Балалардың әсемдікке деген</p>	<p>күн шығып тұр! Серуенге шығуға болады," – дейді.</p> <p>Балалар алаңда жүгіріп жүр. "Жаңбыр! Тез-тез үйге жүріңдер!" - деген белгіні естіп, бәрі өз орындарына қарай жүгіріп келіп, орындықтардың артына отырады. Тәрбиеші қайтадан: "Күн шықты! Барыңдар, серуендеңдер", – дейді, ойын қайта басталады.</p> <p>"Қапты көлденең нысанаға лақтыру" жаттығуы. (дене тәрбиесі**)</p> <p>Міндеті. Дәлдікке, ептілікке бейімдеу, бір қолмен қапты көлденең нысанға лақтыру жаттығуына машықтандыру.</p> <p>Құралдар: лақтыруға арналған құм салынған қаптар.</p> <p>Еңбек әрекеті:</p>	<p>келе жатыр бір алып.</p> <p>Жабырқаса, жылайды, жадыраса құлайды. (Бұлт.)</p> <p>Тақпақ.</p> <p>- Аксың, сұрсың, қарасың,</p> <p>Қайда қалқып барасың?</p> <p>- Жерге нөсер төгемін,</p> <p>Өссін гүлдер, көп егін!</p> <p>- Гүл-гүл жайнап өсер көк,</p> <p>Нөсерлетсең, нөсерлет.</p> <p>"Не жөнінде айтылады?" ойыны. (дене тәрбиесі**)</p> <p>Міндеті. Сипаттамалық белгісі бойынша табиғат құбылысын шеше білуге машықтандару (жарқырайды, аспан, бұлыңғыр найзағай ойнайды).</p> <p>"Доппен лапта ойнау"</p>	<p>суықтан қорықпайды.</p> <p>- Шыршаның бұтақтарында жапырақтардың орнына қылқандар бар. Қылқандар түспейді, сондықтан қыста үстіне түскен қар бұталарды сындырмайды, қылқандардың арасынан жерге түсіп кетеді.</p> <p>- Шырша өте пайдалы ағаш, ол ауаны тазартып,денеміздің сау болуына көмектеседі.</p> <p>Жасыл желек жамылған</p> <p>Міне, сұлу шыршамыз</p> <p>Инелері тағылған</p> <p>Қандай сұлу шыршамыз!</p> <p>Еңбек әрекеті: ауланы курап түскен жапырақтардан тазарту.</p> <p>Міндеті: тәрбиешіге көмектесуге тәрбиелеу; бастаған істі аяғына дейін жеткізу</p>
---	---	--	---	---

	<p>(құсының) дыбыстағанын келтіреді. (дене тәрбиесі**)</p> <p>Өзіндік еркін ойын әрекеттері: "Мені ұстап ал". (дене тәрбиесі**)</p> <p>Міндеті: дене, қимыл қозғалыстарын дамыту.</p>	<p>талғамын қалыптастыру.</p> <p>Қимылды жаттығулар: Баскетбол ойынындағы жаттығуларды жасап үйрену.</p>	<p>бақшадағы көгөністерді суару.</p> <p>Міндеті. Су құйғышпен әрекет етуге машықтандыру, қамқорлыққа тәрбиелеу.</p> <p>Балалардың еркін ойындары.</p>	<p>қимылды ойыны. (дене тәрбиесі**)</p> <p>Міндеті. Екі топқа бөлінуді үйрету, ойыншыларға допты лақтыру, ойын тәртібін (сызықты баспай) сақтап отырып; қозғалыс тепе-теңдігін дамыту.</p> <p>Еңбек әрекеті: қурап қалған шөптерді жинау (тәрбиешінің көмегімен).</p> <p>Міндеті. Балаларды қарапайым еңбек дағдыларына баулу.</p> <p>Құралдары: қолғаптар, қаптар.</p> <p>Педагог балалардың шөптерге аллергиясын ескеруі тиіс.</p> <p>Балалардың еркін ойыны.</p> <p>Міндеті. Балаларды ойын тақырыбын өздеріне таңдауды</p>	<p>"Түзу жолмен" қимыл-қозғалыс ойыны. (дене тәрбиесі**)</p> <p>Міндеті: биік емес бөрене үстімен жүріп, екі аяқты бүге отыра секіруге дағдыландыру.</p> <p>"Қу түлкі" қимыл-қозғалыс ойыны. (дене тәрбиесі**)</p> <p>Міндеті: балалардың ойын шарттарына сай ойнай білу, "Мен - түлкі!" сигналы бойынша қолға түспей, үлкен шеңберден асып жүгіре білу қабілеттерін дамыту (қалыптастыру, жетілдіру); байқағыштыққа, жылдамдыққа, ептілікке тәрбиелеу.</p> <p>Балалар кіші шеңберге жиналады. Олар педагогтің нұсқауы бойынша көздерін жұмады, ал жүргізуші-педагог балаларды шеңбер сыртында жүріп,</p>
--	--	--	---	--	---

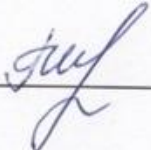
				үйрету.	<p>кез келген баланы сәл түртіп қалады. Осыдан бері педагог таңдаған бала "қу түлкі" болып саналады.</p> <p>Ал ойыншы-балалар болса, жан-жақтарына қарап: "Қу түлкі, сен қайдасың?" деп, үш рет сұрайды. Соңғы сұрақтан кейін бұдан бері жасырынып тұрған "қу түлкі": "Мен мындамын!" - деп дауыстайды.</p> <p>Осы жерден бастап, балалар жан-жаққа "қу түлкіден" қашып құтылу керек. "Қу түлкі" кімге қолын тигізсе, сол шетке шығады.</p> <p>Педагог балаларға алдын-ала үлкен шеңбердің шеткі жерін көрсетеді, шеттен шыққан бала ұсталынбайды.</p> <p>Ойын бірнеше рет</p>
--	--	--	--	---------	--

					қайталану мүмкін. Балалардың еркін ойыны.
Серуеннен оралу	Өзіне қызмет көрсетуге, өздігінен реттілікпен киіну және шешінуді үйрету, киімдерін шкафтарға салуға, , оларды мейірімділікке, бір-біріне көмектесуге баулу Өзіне-өзі қызмет ету дағдысын қалыптастыру	Дербестікке дағдыландыруға, сөздік қорды балалардың киімдерінің, аяқ киімдерінің атауларымен байытуға Өзіне-өзі қызмет ету дағдысын қалыптастыру	Өзіне қызмет көрсетуге, өздігінен реттілікпен киіну және шешінуді үйрету, киімдерін шкафтарға салуға, , оларды мейірімділікке, бір-біріне көмектесуге баулу Өзіне-өзі қызмет ету дағдысын қалыптастыру	Кір киімдерді тәрбиешіге ескертіп ауыстыру, қолдарын көпіршігіп жуу Жеке гигиенаны сақтауға баулу	Өзіне қызмет көрсетуге, өздігінен реттілікпен киіну және шешінуді үйрету, киімдерін шкафтарға салуға, , оларды мейірімділікке, бір-біріне көмектесуге баулу Еңбекке баулу
Кешкі ас	Тағамның жағымды түрі, дәм, иісі, пайдасы туралы әңгімелесу Коммуникативті дағдыны қалыптастыру	Тамақты дұрыс ішу. Қасықты дұрыс ұстау, майлықты қолдану, нан қиқымын шашпай, сорпамен сусынын төкпей ішуді үйрету. (мәдени-гигиеналық дағдылар, өзіне-өзі қызмет ету, еңбек әрекеті)	Қолды жуудың маңызын оның денсаулықты сақтау үшін өмірлік қажетті дағды екенін балалармен талқылау. Жеке бас гигиенасы мәдениетін үйрету	Тағамның жағымды түрі, дәм, иісі, пайдасы туралы әңгімелесу Коммуникативті дағдыны қалыптастыру	Қасық шанышқыны дұрыс пайдалануды үйрету Дұрыс тамақтану дағдысын үйрету
Балалардың дербес әрекеті (аз қимылды, үстел	Кітап бұрышында: өткен тақырыптар бойынша суреттерді қарау, сипаттау;	Кітап бұрышында: өткен тақырыптар бойынша суреттерді қарау, сипаттау; ертегілерді	Кітап бұрышында: өткен тақырыптар бойынша суреттерді қарау, сипаттау; ертегілерді	Кітап бұрышында: өткен тақырыптар бойынша суреттерді қарау, сипаттау;	Кітап бұрышында: өткен тақырыптар бойынша суреттерді қарау, сипаттау; ертегілерді

<p>үсті</p> <p>ойындары,</p> <p>бейнелеу іс-әрекеті,</p> <p>кітаптарды қарау және</p> <p>басқалар)</p>	<p>ертегілерді есте жаңғырту, кейіпкерлердің сөздерін қайталау.</p> <p>Міндеттер. Суреттерді, заттарды қарастыруда, тірі және өлі табиғат нысандарын бақылау кезінде, шығармаларды тыңдағаннан, мультфильмдер, ертегілер көргеннен кейін балаларды алған әсерлерімен бөлісуге, өз ойын айтуға үйрету. Ауызекі сөйлеудің қарапайым түрлерін меңгерту, балалардың өздеріне айтылған сөзді, пікірді түсінуін қалыптастыру, алдын ала үйретілген сөйлеу үлгілерін есте сақтап, әңгімелесе білуге баулу.</p> <p>(коммуникативті дағдылар, көркем</p>	<p>есте жаңғырту, кейіпкерлердің сөздерін қайталау.</p> <p>Міндеттер. Суреттерді, заттарды қарастыруда, тірі және өлі табиғат нысандарын бақылау кезінде, шығармаларды тыңдағаннан, мультфильмдер, ертегілер көргеннен кейін балаларды алған әсерлерімен бөлісуге, өз ойын айтуға үйрету. Ауызекі сөйлеудің қарапайым түрлерін меңгерту, балалардың өздеріне айтылған сөзді, пікірді түсінуін қалыптастыру, алдын ала үйретілген сөйлеу үлгілерін есте сақтап, әңгімелесе білуге баулу.</p> <p>(коммуникативті дағдылар, көркем әдебиет, , қазақ тілі*** , сөйлеуді дамыту)</p> <p>Музыкалық аспаптармен ойындар. Балабақша туралы әндер тыңдау.</p>	<p>есте жаңғырту, кейіпкерлердің сөздерін қайталау.</p> <p>Міндеттер. Суреттерді, заттарды қарастыруда, тірі және өлі табиғат нысандарын бақылау кезінде, шығармаларды тыңдағаннан, мультфильмдер, ертегілер көргеннен кейін балаларды алған әсерлерімен бөлісуге, өз ойын айтуға үйрету. Ауызекі сөйлеудің қарапайым түрлерін меңгерту, балалардың өздеріне айтылған сөзді, пікірді түсінуін қалыптастыру, алдын ала үйретілген сөйлеу үлгілерін есте сақтап, әңгімелесе білуге баулу.</p> <p>(коммуникативті дағдылар, көркем әдебиет, , қазақ тілі*** , сөйлеуді дамыту)</p> <p>Музыкалық аспаптармен ойындар. Балабақша туралы әндер тыңдау.</p>	<p>ертегілерді есте жаңғырту, кейіпкерлердің сөздерін қайталау.</p> <p>Міндеттер. Суреттерді, заттарды қарастыруда, тірі және өлі табиғат нысандарын бақылау кезінде, шығармаларды тыңдағаннан, мультфильмдер, ертегілер көргеннен кейін балаларды алған әсерлерімен бөлісуге, өз ойын айтуға үйрету. Ауызекі сөйлеудің қарапайым түрлерін меңгерту, балалардың өздеріне айтылған сөзді, пікірді түсінуін қалыптастыру, алдын ала үйретілген сөйлеу үлгілерін есте сақтап, әңгімелесе білуге баулу.</p> <p>(коммуникативті дағдылар, көркем әдебиет, , қазақ тілі*** , сөйлеуді дамыту)</p> <p>Музыкалық</p>	<p>есте жаңғырту, кейіпкерлердің сөздерін қайталау.</p> <p>Міндеттер. Суреттерді, заттарды қарастыруда, тірі және өлі табиғат нысандарын бақылау кезінде, шығармаларды тыңдағаннан, мультфильмдер, ертегілер көргеннен кейін балаларды алған әсерлерімен бөлісуге, өз ойын айтуға үйрету. Ауызекі сөйлеудің қарапайым түрлерін меңгерту, балалардың өздеріне айтылған сөзді, пікірді түсінуін қалыптастыру, алдын ала үйретілген сөйлеу үлгілерін есте сақтап, әңгімелесе білуге баулу.</p> <p>(коммуникативті дағдылар, көркем әдебиет, , қазақ тілі*** , сөйлеуді дамыту)</p> <p>Музыкалық аспаптармен ойындар. Балабақша туралы әндер тыңдау.</p>
---	--	---	---	---	---

	<p>мен сипатына сәйкес бір-бірден, жұппен ырғақты қимылдар орындау.</p> <p>Өнер бұрышында балабақшаны, ойыншықтарды мүсіндеу, жапсыру, суретін бояу. (шығармашылық дағдылар, сурет салу, жапсыру, мүсіндеу)</p> <p>Міндеттер. Көлденең және тік сызықтарды салу, олардың қиылысуын жүргізе білу, әр түрлі пішіндегі (көгөністер мен жемістер, ыдыс-аяқ, ойыншықтар, жануарлар), дөңгелек пішінді (шарлар, бұлттар, күн) заттарды бейнелеу, бірнеше көлденең және тік сызықтардан тұратын заттарды бейнелеу.</p> <p>Қолдың ұсақ және ірі моторикасын дамытатын ойындар. (құрастыру)</p> <p>Міндеттер. Балалардың құрастыруға қызығушылығын арттыру, конструкторлардың түрлерімен таныстыру.</p> <p>Қолдың ұсақ және ірі моторикасын</p>	<p>Міндеттер. Көлденең және тік сызықтарды салу, олардың қиылысуын жүргізе білу, әр түрлі пішіндегі (көгөністер мен жемістер, ыдыс-аяқ, ойыншықтар, жануарлар), дөңгелек пішінді (шарлар, бұлттар, күн) заттарды бейнелеу, бірнеше көлденең және тік сызықтардан тұратын заттарды бейнелеу.</p> <p>Қолдың ұсақ және ірі моторикасын дамытатын ойындар. (құрастыру)</p> <p>Міндеттер. Балалардың құрастыруға қызығушылығын арттыру, конструкторлардың түрлерімен таныстыру.</p>	<p>Міндеттер. Көлденең және тік сызықтарды салу, олардың қиылысуын жүргізе білу, әр түрлі пішіндегі (көгөністер мен жемістер, ыдыс-аяқ, ойыншықтар, жануарлар), дөңгелек пішінді (шарлар, бұлттар, күн) заттарды бейнелеу, бірнеше көлденең және тік сызықтардан тұратын заттарды бейнелеу.</p> <p>Қолдың ұсақ және ірі моторикасын дамытатын ойындар. (құрастыру)</p> <p>Міндеттер. Балалардың құрастыруға қызығушылығын арттыру, конструкторлардың</p>	<p>мүсіндеу, жапсыру, суретін бояу. (шығармашылық дағдылар, сурет салу, жапсыру, мүсіндеу)</p> <p>Міндеттер. Көлденең және тік сызықтарды салу, олардың қиылысуын жүргізе білу, әр түрлі пішіндегі (көгөністер мен жемістер, ыдыс-аяқ, ойыншықтар, жануарлар), дөңгелек пішінді (шарлар, бұлттар, күн) заттарды бейнелеу, бірнеше көлденең және тік сызықтардан тұратын заттарды бейнелеу.</p> <p>Қолдың ұсақ және ірі моторикасын дамытатын ойындар. (құрастыру)</p> <p>Міндеттер. Балалардың құрастыруға қызығушылығын арттыру, конструкторлардың</p>	<p>Міндеттер. Көлденең және тік сызықтарды салу, олардың қиылысуын жүргізе білу, әр түрлі пішіндегі (көгөністер мен жемістер, ыдыс-аяқ, ойыншықтар, жануарлар), дөңгелек пішінді (шарлар, бұлттар, күн) заттарды бейнелеу, бірнеше көлденең және тік сызықтардан тұратын заттарды бейнелеу.</p> <p>Қолдың ұсақ және ірі моторикасын дамытатын ойындар. (құрастыру)</p> <p>Міндеттер. Балалардың құрастыруға қызығушылығын арттыру, конструкторлардың түрлерімен таныстыру.</p>
--	--	--	--	---	--

	<p>дамытатын ойындар. (құрастыру)</p> <p>Міндеттер. Балалардың құрастыруға қызығушылығын арттыру, конструкторлардың түрлерімен таныстыру.</p>			түрлерімен таныстыру.	
Балалардың үйге қайтуы	Бүгінгі күннің қалай өткені туралы, баланың жетістіктері қандай болғаны туралы сөйлесу	Ата –аналармен балалардың тазалықтары жайлы әңгімелесу Балалардың тәрбиешіден сұранып үйге қайтуы.	Ата аналармен балалардың бүгінгі іс-әрекеттері туралы әңгімелесу.	.Ата-аналарға балалардың жеке бас гигиенасына назар аудару керектігін ескерту.Балалардың тәрбиешіден сұранып үйге қайтуы.	Балалардың денсаулығы жайлы әңгімелесу

Тексерілді :  Г.И.Елиясова

Тәрбиелеу - білім беру процесінің циклограммасы

Білім беру ұйымы : «Кәкімбек Салықов атындағы орта мектеп» КММ-нің жанындағы «Айналайын» шағын орталығы

Топ: ортаңғы

Балалардың жасы: 3 жастан

Жоспардың құрылу кезеңі: 18.11 - 22.11.2024ж.

Педагогтің аты-жөні: Карабаева Р.Ж; Кусаинова Ж.Е.

Қараша – Әділдік және жауапкершілік айы

Апта дәйексөзі: Жауапкершілік – адамгершілік қасиеттің көрінісі

Күн тәртібі	Дүйсенбі 18.11.2024	Сейсенбі 19.11.2024	Сәрсенбі 20.11.2024	Бейсенбі 21.11.2024	Жұма 22.11.2024
Балаларды қабылдау	Күй әуенін қосу. Күй күмбірі. Балаларды көтеріңкі көңіл-күймен қарсы алу. «Көңіл-күйінді көрсет» ойын жаттығуы - балалардың оң мінез-құлық қабілеттерін қалыптастыру.	Күй әуенін қосу. Күй күмбірі. Баланың бүгінгі көңіл күйі, оны не қызықтыратыны туралы сұрау, баланы жеке пікірін білдіруге тарту.	Күй әуенін қосу. Күй күмбірі. Шармен , көтеріңкі көңіл күймен қарсы алу Баланың бүгінгі көңіл күйі, оны не қызықтыратыны туралы сұрау, баланы жеке пікірін білдіруге тарту.	Күй әуенін қосу. Күй күмбірі. Қонаққа келген қоянның ойыншығымен қарсы алу Баланың бүгінгі көңіл күйі, оны не қызықтыратыны туралы сұрау, баланы жеке пікірін білдіруге тарту.	Күй әуенін қосу. Күй күмбірі. Достар әнімен қарсы алу Баланың бүгінгі көңіл күйі, оны не қызықтыратыны туралы сұрау, баланы жеке пікірін білдіруге тарту.
Ата-аналармен немесе баланың басқа заңды өкілдерімен әңгімелесу, кеңес беру	"Әке мен атаның бала тәрбиесінде алатын орны" тақырыбында әңгімелесу. Өнегелі 15 минут	Ата-аналар арасында педагогикалық білімді тарату, балаларды тәрбиелеуде ата-аналарға практикалық көмек беру.	Ата-аналарға кеңес. "Ұяда не көрсең, ұшқанда соны ілерсің"	"Сіздің балаңыз" тақырыбында әңгімелесу.	Балалар салған суреттеріден көрме ұйымдастыру.

		Өнегелі 15 минут	атты тақырыбында әңгімелесу. Өнегелі 15 минут	Өнегелі 15 минут	Өнегелі 15 минут
Балалардың іс-әрекеті (ойын, танымдық, коммуникативтік, шығармашылық, эксперименталдық, еңбек, қимыл, бейнелеу, дербес және басқалары)	<p>«Өнегелі тәрбие»</p> <p>Еңбек: Балаларға сумен жұмыс істегенде гигиеналық дағдыларды сақтауды үйрету: жеңді тұру, матаны сулау, құрғату, лас болғанда жуып-шаю. Сумен жұмыс кезінде еңбек дағдылары мен әдеттерін, ұқыптылығын дамыту.</p> <p>«Менің Қазақстаным» Қазақстан Республикасының Гимн орындауы.</p> <p>Міндеті. Балаларды патриоттық тәрбиені қалыптастырады.</p> <p>(музыка****)</p>	<p>«Өнегелі тәрбие»</p> <p>Еңбек: Балаларды өсімдіктерді суару, жемсалғышты, астауды, көкөністерді жуу; астауға су құю және дайын жемді жемсалғышқа салу, балыққа жемді өлшеуішпен салу.</p> <p>Саусақ жаттығуы. "Қолғап"</p> <p>Қане, қолғапты киеміз, (алақандарды өзара уқалау)</p> <p>Бір қолды салып көреміз, (бір қолмен екіншіні сипау)</p> <p>Екінші сыңар қолғапты (екінші қолымен бірінші қолды сипау)</p> <p>Киіп алсақ жарап тұр.</p>	<p>«Өнегелі тәрбие»</p> <p>Еңбек: Балаларды ойыншықтар мен көмекші құралдарды өз бетінше және әдемілеп орналастыру, шкафтарда тәртіп сақтау, шаңды сүрту.</p> <p>"Гүлдердің атауын тап" дидактикалық ойыны.</p> <p>Міндеті. Гүлдердің атауларын атау біліктерін жетілдіру.</p> <p>Барысы:</p> <p>- Балалар, қазір біз "Гүлдердің атауын тап" дидактикалық ойынын ойнаймыз. Тақтадан көп гүлдердің суреттері көрсетіледі. Сол тақтадағы гүлдің атауын табуымыз керек. Кім</p>	<p>«Өнегелі тәрбие»</p> <p>Еңбек: Үйді өздігінен тазалауды, табиғат мүйісін мекендеушілерге қамқорлық көрсету.</p> <p>"Зоологиялық домино" үстел үсті ойыны.</p> <p>Міндеті. Балалардың жабайы және үй жануарлары туралы білімдерін бекіту; зейіндерін тәрбиелеу. Ойын ережесі: кім өз суреттерін бірінші қойса, сол жеңімпаз болады. Ойын әрекеттері: зейінді болу, өз суретін уақытында қою, жүріс кезегін өткізіп алмау. (сөйлеуді дамыту, танымдық дағдылар)</p>	<p>Ұлттық сезім күні</p> <p>«Өнегелі тәрбие»</p> <p>Еңбек: Үстел үстіне ыдыс-аяқтарды, нан салатын ыдысты, шыны аяқтарды, шұңғыл табақты, майлық салатын ыдыстарды, ас ішу құралдарын (қасық, шанышқы, пышақ) қойып шығу іскерліктерін жетілдіру.</p> <p>"Түрлі түсті жолақтар" дидактикалық ойын.</p> <p>Міндеті. Түстерді атауға, салыстыруға жаттықтыру; берілген тапсырманы орындауға ынталандыру; достық қарым-қатынас құруға тәрбиелеу.</p>

	<p>"Сүйікті ертегілер" үстел үсті ойыны.</p> <p>Міндеті: Балаларға сөйлемдерді, мәтіндерді дұрыс құруға, таныс мәтінді қайталауды үйрету, зейінді, есте сақтауды жаттықтыру.</p> <p>(көркем әдебиет, сөйлеуді дамыту)</p>	<p>(алақандарын ары-бері қозғау)</p> <p>(сөйлеуді дамыту)</p> <p>Дамытушы жаттығу. "Бауырсақтың жолы".</p> <p>Міндеті: Ертегі мазмұнын есте жаңғырту. Бауырсақтың үйінен шыққан жолын, жолда кездескен аңдарға дейін жүргізіп шығуды үйрету.</p> <p>Барысы. Әр баланың үстелінің басына "Бауырсақтың жолы" атты карточкалар, табақшаларда түсті боршалар үлестіріледі. Қағаз бетіннің бір бұрышында Бауырсақ бейнесі, екінші бұрышта үй бейнесі бар тапсырма, Бауырсақтың жолында сол және оң жақта ертегі кейіпкерлері орналасқан.</p> <p>- Балалар, алдарында Бауырсақтың жолы</p>	<p>бірінші тапса, сол бала қолын көтереді. Кім гүлді дұрыс атайды, сол бала жеңімпаз болады. Жеңген балаларға гүлдердің бейнесі бар таңбалауыштар үлестіріледі. (сөйлеуді дамыту)</p> <p>Сурет салудан ойын-жаттығу</p> <p>"Қысқы қолғап".</p> <p>Міндеті: Балаларды қолғап пішінін қылқаламды пайдаланып безендіруді үйрету; пішіннің ішкі жағын бірін-бірі ретімен алмастырып тізілген ою элементтерімен толықтыру амалдарын үйрету.</p> <p>Саусақ жаттығуы. "Қолғап".</p> <p>Қане, қолғапты киеміз (алақандарды өзара</p>	<p>Жапсырудан ойын-жаттығу</p> <p>"Қояндарға құрақ көрпе" (ұжымдық жұмыс).</p> <p>Міндеті: Балаларды тіктөртбұрыш пішінді кескінді үшбұрыштар арқылы толтырып, ою алаңын құрастыруды үйрету; кескіндердің пішінін, түсі мен көлемін ескере отырып, ою-өрнектерді орналастыру принципітерін жөнінде ұғымдар негізін қалау; ""Мақтаншақ қоян"" ертегісінің мазмұнын пысықтау.</p> <p>Саусақ жаттығуы.</p> <p>Қоян құлағын түріп (алақандарды бастың екі жағына тік тіреу, саусақтарды қозғалту, жыбырлату),</p> <p>Аңнан қашып жүреді</p>	<p>(сөйлеуді дамыту, , қазақ тілі*** , танымдық дағдылар)</p>
--	---	--	---	--	--

		<p>жатыр. Жол ата мен әженің үйінен басталып, аңдардың қасынан өтеді. Қолдарыңа боршаларды алып, Бауырсақтың жолын бір аңнан екінші аңға дейін жүргізіп, төмен қарай жіберіңдер.</p> <p>Балалар қарындашпен үйден Бауырсаққа дейінгі сызықты үзбей жүргізіп отырады.</p> <p>(танымдық дағдылар)</p>	<p>уқалау),</p> <p>Бір қолды салып көреміз (бір қолмен екіншінісін сипау),</p> <p>Екінші жұп қолғапты (екінші қолымен бірінші қолды сипау)</p> <p>Киіп алсақ, жарап тұр (алақандармен ары-бері қозғау).</p> <p>(сөйлеуді дамыту)</p>	<p>(алақандарды бастың екі жағына тік тіреу, саусақтарды қозғалту, жыбырлату).</p> <p>Қашып шықса жүгіріп (саусақтарды үстел басына кезекпен соққылау),</p> <p>Аяқтарымен соғады (саусақтарды үстел басына тықылдату).</p> <p>(сөйлеуді дамыту)</p>	
Ертеңгілік жаттығу	<p>Жалпы дамыту жаттығулары (жалаушалармен).</p> <p>1. Бастапқы қалып: аяқ алшақ, дене тік, қол төменде.</p> <p>1.1. Балалар жалауларын оң жаққа сермеп, "Желбіре!" деген сөзді айтады.</p> <p>1.2. Бастапқы қалып.</p> <p>1.3. Балалар жалауларын сол жаққа сермеп, "Желбіре!"</p>	<p>Жалпы дамыту жаттығулары (жалаушалармен).</p> <p>1. Бастапқы қалып: аяқ алшақ, дене тік, қол төменде.</p> <p>1.1. Балалар жалауларын оң жаққа сермеп, "Желбіре!" деген сөзді айтады.</p> <p>1.2. Бастапқы қалып.</p> <p>1.3. Балалар жалауларын сол жаққа сермеп, "Желбіре!" деген сөзді</p>	<p>Жалпы дамыту жаттығулары (жалаушалармен).</p> <p>1. Бастапқы қалып: аяқ алшақ, дене тік, қол төменде.</p> <p>1.1. Балалар жалауларын оң жаққа сермеп, "Желбіре!" деген сөзді айтады.</p> <p>1.2. Бастапқы қалып.</p> <p>1.3. Балалар жалауларын сол жаққа сермеп, "Желбіре!" деген сөзді</p>	<p>Жалпы дамыту жаттығулары (жалаушалармен).</p> <p>1. Бастапқы қалып: аяқ алшақ, дене тік, қол төменде.</p> <p>1.1. Балалар жалауларын оң жаққа сермеп, "Желбіре!" деген сөзді айтады.</p> <p>1.2. Бастапқы қалып.</p> <p>1.3. Балалар жалауларын сол жаққа сермеп, "Желбіре!"</p>	<p>Жалпы дамыту жаттығулары (жалаушалармен).</p> <p>1. Бастапқы қалып: аяқ алшақ, дене тік, қол төменде.</p> <p>1.1. Балалар жалауларын оң жаққа сермеп, "Желбіре!" деген сөзді айтады.</p> <p>1.2. Бастапқы қалып.</p> <p>1.3. Балалар жалауларын сол жаққа сермеп, "Желбіре!" деген сөзді</p>

	деген сөзді айтады.	айтады.	айтады.	деген сөзді айтады.	айтады.
	1.2. Бастапқы қалып.	1.2. Бастапқы қалып.	1.2. Бастапқы қалып.	1.2. Бастапқы қалып.	1.2. Бастапқы қалып.
	1.4. Бастапқы қалып (жаттығу 4-5 рет қайталанады).	1.4. Бастапқы қалып (жаттығу 4-5 рет қайталанады).	1.4. Бастапқы қалып (жаттығу 4-5 рет қайталанады).	1.4. Бастапқы қалып (жаттығу 4-5 рет қайталанады).	1.4. Бастапқы қалып (жаттығу 4-5 рет қайталанады).
	2. Бастапқы қалып: аяқ арасы алшақ, дене тік, қол төменде.	2. Бастапқы қалып: аяқ арасы алшақ, дене тік, қол төменде.	2. Бастапқы қалып: аяқ арасы алшақ, дене тік, қол төменде.	2. Бастапқы қалып: аяқ арасы алшақ, дене тік, қол төменде.	2. Бастапқы қалып: аяқ арасы алшақ, дене тік, қол төменде.
	2.1. Қолдарын жоғары көтеріп, жалауды сермеп "Жаса!" деген сөзді айтады.	2.1. Қолдарын жоғары көтеріп, жалауды сермеп "Жаса!" деген сөзді айтады.	2.1. Қолдарын жоғары көтеріп, жалауды сермеп "Жаса!" деген сөзді айтады.	2.1. Қолдарын жоғары көтеріп, жалауды сермеп "Жаса!" деген сөзді айтады.	2.1. Қолдарын жоғары көтеріп, жалауды сермеп "Жаса!" деген сөзді айтады.
	2.2. Бастапқы қалып (жаттығу 4 рет қайталанады).	2.2. Бастапқы қалып (жаттығу 4 рет қайталанады).	2.2. Бастапқы қалып (жаттығу 4 рет қайталанады).	2.2. Бастапқы қалып (жаттығу 4 рет қайталанады).	2.2. Бастапқы қалып (жаттығу 4 рет қайталанады).
	3. Бастапқы қалып: жерде отырады, аяқ арасы алшақ, жалаулар тізе үстінде.	3. Бастапқы қалып: жерде отырады, аяқ арасы алшақ, жалаулар тізе үстінде.	3. Бастапқы қалып: жерде отырады, аяқ арасы алшақ, жалаулар тізе үстінде.	3. Бастапқы қалып: жерде отырады, аяқ арасы алшақ, жалаулар тізе үстінде.	3. Бастапқы қалып: жерде отырады, аяқ арасы алшақ, жалаулар тізе үстінде.
	3.1. Жерге шалқасынан жатып, жалауды жоғары желбіретіп "Тербе!" деген сөзді айтады.	3.1. Жерге шалқасынан жатып, жалауды жоғары желбіретіп "Тербе!" деген сөзді айтады.	3.1. Жерге шалқасынан жатып, жалауды жоғары желбіретіп "Тербе!" деген сөзді айтады.	3.1. Жерге шалқасынан жатып, жалауды жоғары желбіретіп "Тербе!" деген сөзді айтады.	3.1. Жерге шалқасынан жатып, жалауды жоғары желбіретіп "Тербе!" деген сөзді айтады.
	3.2. Бастапқы қалып (жаттығу 3 рет	3.2. Бастапқы қалып (жаттығу 3 рет қайталанады).	3.2. Бастапқы қалып (жаттығу 3 рет қайталанады).	3.2. Бастапқы қалып (жаттығу 3 рет	3.2. Бастапқы қалып (жаттығу 3 рет қайталанады).

	<p>қайталанады).</p> <p>4. Бастапқы қалып: аяқты бірге ұстау, дене бос, қол төменде.</p> <p>4.1. Жалауды көкірек тұсында ұстап, бір орында тұрып секіру.</p> <p>4.2. Бастапқы қалып (жаттығу 3 рет қайталанады). (мәдени-гигиеналық дағдылар, дербес әрекет, дене тәрбиесі**)</p>	<p>4. Бастапқы қалып: аяқты бірге ұстау, дене бос, қол төменде.</p> <p>4.1. Жалауды көкірек тұсында ұстап, бір орында тұрып секіру.</p> <p>4.2. Бастапқы қалып (жаттығу 3 рет қайталанады). (мәдени-гигиеналық дағдылар, дербес әрекет, дене тәрбиесі**)</p>	<p>4. Бастапқы қалып: аяқты бірге ұстау, дене бос, қол төменде.</p> <p>4.1. Жалауды көкірек тұсында ұстап, бір орында тұрып секіру.</p> <p>4.2. Бастапқы қалып (жаттығу 3 рет қайталанады). (мәдени-гигиеналық дағдылар, дербес әрекет, дене тәрбиесі**)</p>	<p>қайталанады).</p> <p>4. Бастапқы қалып: аяқты бірге ұстау, дене бос, қол төменде.</p> <p>4.1. Жалауды көкірек тұсында ұстап, бір орында тұрып секіру.</p> <p>4.2. Бастапқы қалып (жаттығу 3 рет қайталанады). (мәдени-гигиеналық дағдылар, дербес әрекет, дене тәрбиесі**)</p>	<p>4. Бастапқы қалып: аяқты бірге ұстау, дене бос, қол төменде.</p> <p>4.1. Жалауды көкірек тұсында ұстап, бір орында тұрып секіру.</p> <p>4.2. Бастапқы қалып (жаттығу 3 рет қайталанады). (мәдени-гигиеналық дағдылар, дербес әрекет, дене тәрбиесі**)</p>
Таңғы ас	<p>Тамақтану кезінде қарапайым мәдени құндылықтарды қалыптастыру</p> <p>Дұрыс тамақтану дағдысын үйрету</p>	<p>Қолды жуудың маңызын оның денсаулықты сақтау үшін өмірлік қажетті дағды екенін балалармен талқылау.</p> <p>Жеке бас гигиенасы мәдениетін үйрету</p>	<p>Тағамның жағымды түрі, дәм, иісі, пайдасы туралы әңгімелесу</p> <p>Коммуникативті дағдыны қалыптастыру (Сөйлемді дамыту)</p>	<p>Тамақ ішу мәдениетін, үстелде отыру, тамақтану, асхана құралдарын дұрыс ұстау мәдениетін қалыптастыру және сақтау Асқа деген құрметті түсіндіру. Бата беріп барып, астан алу</p> <p>Дұрыс тамақтану дағдысын үйрету</p>	<p>тамақ ішіп болғаннан кейін алғыс айту</p> <p>Бата: Асқа адалды</p> <p>Басқа амандық</p> <p>Денге саулық</p> <p>Берсін аумин</p> <p>Коммуникативті дағдыны қалыптастыру (Сөйлемді дамыту, көркем әдебиет)</p>

<p>Ұйымдастырылған іс-әрекетті өткізуге дайындық (бұдан әрі-ҰІӘ)</p>	<p>"Кім тез жүгіреді?" қимылды ойыны</p> <p>Міндеті: Педагог балаларды екі топқа бөліп, бір сызыққа тұрғызып, белгіленген межеге дейін бастарын төмен түсірмей, аяқтары шалыныспай, аяқ-қол қимылын сәйкестендіріп, еркін жүгіру керектігін айтады. Педагог жүгірудің бір бағытта ғана болатынын балаларға түсіндіреді және қалай жүгіру керектігін тағы да естеріне салады. Екі топтағы балалардың қайсы ережеге сай және тез жүгіреді, сол топ жеңген болып есептеледі.</p> <p>(дене тәрбиесі**)</p>	<p>Барлық орталықтарды балалар әрекетіне қажетті заттар мен материалдармен толықтыру</p> <p>Қауіпсіздік іс-шарасы жоспары аясында Көшеде Қауіпсіздік»</p> <p>- Міндеті: : Көшеде қауіпсіз жүріс-тұрыс ережелерін үйрету.</p> <p>- Іс-әрекет: Көшеде серуендеу кезінде «жасанды» көшені құрып, балаларға жүріп өту, жолды кесіп өту, жол белгілерін байқау туралы айту.</p>	<p>Ұйымдастырылған іс-әрекетті өткізуге дайындық жасау, көрнекіліктерді дайындау, видео түсіндірмелер дайындау</p> <p>«Өнегелі 15 минут»</p> <p>Отбасы туралы өнегелі өсиет айту</p> <p>Мысалы: Балалар отбасы ол үлкен бақыт. Сендердің ата-аналарың, бауырларың бар , олар сендерге әрқашан қолқор болады.</p>	<p>Барлық орталықтарды балалар әрекетіне қажетті заттар мен материалдармен толықтыру</p>	<p>Іс-әрекетке қажетті құралдарды дағдыларға қарай дайындау</p> <p>Табиғатта қауіпсіздік ережелері</p> <p>Бейтаныс Өсімдіктерді Үстемеу: Білмейтін өсімдіктер мен гүлдерді ұстамау, жұлу немесе дәмін татып көрмеу керектігін ескерту.</p> <p>Жәндіктермен Абай Болу: Ара, маса сияқты жәндіктерді ұстамау және олардан аулақ болу.</p> <p>Судың Жағасында Қауіпсіздік: Судың қасында ересек адамның қадағалауында болу және суға тек рұқсатпен ғана жақындау</p>
	<p>Дене тәрбиесі</p> <p>Тепе-теңдік сақтау</p>	<p>Музыка</p> <p>Тақырыбы: «Аспаптың</p>	<p>Дене тәрбиесі</p>		<p>Дене тәрбиесі</p>

Кестеге сәйкес ҰІӨ	<p>жаттығулары.</p> <p>Міндеті: Тура жолмен, сызықтармен шектелген (ені 20-25 см, ұзындығы 2-2,5 м) жіптің бойымен, гимнастикалық скамейканың үстімен жүру.</p> <p>Қимылды ойындар.</p> <p>Балаларды ересектермен бірге қимылдары жеңіл, мазмұны қарапайым қимылды ойындар ойнауға ынталандыру.</p> <p>ЖДЖ: Бұрылу (оңға-солға), қолды кеуде тұсында айқастыру және екі жағына жазу, қолды шапалақтау; қолды алға, жоғары, жан-жаққа көтеру, оларды бүгіп, жазу, саусақтарын ашып жұму.</p> <p>Негізгі қимыл-қозғалыс жаттығулары:</p>	<p>даусын ажырат» ойыны</p> <p>Міндеті: Балаларды музыкалық аспаптардың тембрын ажыратуға баулу, есту қабілеттерін дамыту, қызығушылықтарын арттыру.</p> <p>1. Балаларды музыкамен қарсы алу.</p> <p>Ойын: карточкада пианино, скрипка, гитара, сырнай, домбыра, жетіген, қобыз, шертер аспаптарының суреттері бейнеленген. Үнтаспада аспаптардың орындауында пьесада үзінді орындалып, балалар аспаптың үніне сәйкес суретін көрсетеді.</p> <p>2. Музыка тыңдау.</p> <p>Ал енді сендер ән тыңдаңдар.</p> <p>«Балапан» әні.</p> <p>«Шөжелер» биін таныс би қимылдарымен билету</p>	<p>Домалату, лақтыру.</p> <p>Міндеті: Допты бір қолмен және екі қолмен ұстау, көлемдері әртүрлі доптар мен шарларды жинау, оларды өз бетінше себетке (жәшікке) салу, шарларды домалату, допты екі қолмен алға лақтыру, допты алға домалату (отырып, тұрып), допты (диаметрі 6–8 см) төменге, қашықтыққа лақтыру.</p> <p>ЖДЖ: Бұрылу (оңға-солға), қолды кеуде тұсында айқастыру және екі жағына жазу, қолды шапалақтау; қолды алға, жоғары, жан-жаққа көтеру, оларды бүгіп, жазу, саусақтарын ашып жұму.</p> <p>Негізгі қимыл-қозғалыс жаттығулары:</p> <p>1. Бірқалыпты жүгіру, шашырап, берілген</p>		<p>Домалату, лақтыру.</p> <p>Міндеті: Допты бір қолмен және екі қолмен ұстау, көлемдері әртүрлі доптар мен шарларды жинау, оларды өз бетінше себетке (жәшікке) салу, шарларды домалату, допты екі қолмен алға лақтыру, допты алға домалату (отырып, тұрып), допты (диаметрі 6–8 см) төменге, қашықтыққа лақтыру.</p> <p>ЖДЖ: Тізені бүгіп жазу (екіншісіне тұрып), еденде отырған қалпында, таяныштан ұстап отырып аяқтың ұшымен тұру, алға, жанына, артқа қадам жасау, аяқты алға, өкшеге қою.</p> <p>Негізгі қимыл-қозғалыс жаттығулары:</p> <p>1. Алақан мен тізеге тіреле, тура бағытта</p>

	<p>1. Ұзындығы 2,5-2 м, ені 25 см (2 жаста), 20 см (3 жаста) тақтай бойымен жүру, жіптен немесе таяқтан аттап өту.</p> <p>Ойын: «Ненің жүрісі?» ойынын ойнау.</p> <p>Қорытынды: Балаларды жалпы мадақтау. Тыныс алу жаттығуын жасау.</p> <p>Қазақ тілі</p> <p>«Отбасы»</p> <p>Міндеті: Балаларға «отбасы» туралы түсінік беріледі. Олардың үлкенді сыйлау, кішіге қамқор болу, жауапкершілік сезімдері дамиды. Әдептілікке, сыпайылыққа, мейірімділікке, үлкенге көмек көрсетуге тәрбиеленеді. Ойынды қызықты, ұйымшыл</p>		<p>бағытта, әртүрлі қарқынмен, заттардың арасымен шеңбер бойынша, аяқтың ұшымен жүгіру.</p> <p>Ойын: «Маған қарай еңбекте» ойынын ойнау.</p> <p>Қорытынды: Тыныс алу жаттығуын орындау.</p>		<p>еңбектеу.</p> <p>Ойын: «Қояным, қояным тұршы» ойынын ойнау.</p> <p>Қорытынды: «Бокс» тыныс алу жаттығуы</p>
--	---	--	---	--	--

	<p>болып ойнауға үйренеді.</p> <p>Тілдік дамытушы орта.</p> <p>Отбасы деген не?</p> <p>Отбасында кімдер тұрады?</p> <p><i>Педагогтың жетекшілігі-мен ойын: «Сөзді жалғастыр»</i></p> <p>Міндеті: : Берліген сөз тізбегін орындап, аяқтай алады</p>				
2-ші таңғы ас	<p>2-ші таңғы ас алдында қолдарын сумен сабындап жуу мәдениетін қалыптастыру. Жеңдерін өз бетімен түру, жуыну кезінде киімді суламау, жуыну кезінде суды шашыратпау білігін бекіту. Өз орнын тауып отыру. Үстел басында қарапайым мінез-құлық дағдыларын қалыптастыру: нанды үгітпеу, тамақты ауызды жауып шайнау, ауызды тамаққа толтырып сөйлемей. Тамақтанып болғаннан кейін алғыс айтуды үйрету (мәдени-гигиеналық дағдылар, өзіне-өзі қызмет ету, кезекшілердің еңбек әрекеті)</p> <p>Үнемді тұтынуды меңгерту, қауіпсіздік ережелері)</p> <p>«Суды, тамақты, энергияны үнемді тұтыну» - табиғи ресурстарға ұқыпты қарауды қалыптастыру.</p> <p>Асқа бата беру. Біртұтас тәрбие</p>				
Серуенге дайындық	<p>Балалардың серуенге деген қызығушылықтарын туғызу, балалармен жеке әңгімелесу.</p>	<p>Серуенге ойын құралдарын дайындау.</p> <p>(Еңбекке баулу)</p>	<p>Серуенде балаларды жақсы әрекеттер етуге ынталандыру.</p> <p>(Көркем мінез құлық қалыптастыру)</p>	<p>Серуен кезінде ұйымдастырылған еңбек тәрбиесі арқылы еңбек-сүйгіштікке баулу.</p>	<p>Табиғатқа деген қызығушылықтарын арттыру.</p>

<p>Серуен</p>	<p>Бағдарлау. Ойын алаңына экскурсия. (қоршаған ортамен танысу, сөйлеуді дамыту, көркем сөз)</p> <p>Міндеті. Балаларды бағдарлау барысына басынан аяғына дейін зейін салып қатысуға бейімдеу; дүниетанымын кеңейту; өсімдіктер әлеміне қызығушылықтарын арттыру.</p> <p>Балаларға балабақша ғимаратын айналып өтіп, оның аумағында қандай өсімдіктер өсіп тұрғанын анықтауды ұсынады.</p> <p>Көркем сөз.</p> <p>С. Сейтхазин "Ағаш".</p> <p>Қала да орман, қыр да орман.</p> <p>Сонау алыс жылдардан</p>	<p>Қарға мен сауысқанды бақылау. (қоршаған ортамен танысу, сөйлеуді дамыту)</p> <p>Міндеті. Қарға мен сауысқанның айырмашылықтарын айта білуге машықтандыру; құстар әлемі жайлы түсініктерін бекіту, өзіндік ерекшеліктері мен белгілерін тануға ынталандыру.</p> <p>Балалар сауысқанның дыбыстарын тыңдап, сыртқы пішініне қарап, өзге құстарға ұқсамайтынын байқайды.</p> <p>Еңбек әрекеті: кураған жапырақтарды жинау.</p> <p>Міндеті. Еңбексүйгіштікке, ұқыптылыққа тәрбиелеу.</p> <p>"Ұшады құстар біздің бақта" жаттығуы. (дене тәрбиесі**, көркем сөз)</p>	<p>Ауа райы жағдайын бақылау. (қоршаған ортамен танысу, сөйлеуді дамыту, көркем сөз)</p> <p>Міндеті. Тұман табиғи құбылысы туралы түсініктерін қалыптастыру; мезгілдік құбылыстарды бақылауға, сол құбылыстың ерекшеліктерін байқап, қорытынды жасауды үйрету.</p> <p>"Бұлтқа" фонемо-ырғақты жаттығуы.</p> <p>Міндеті: . Балаларды сөздердің ырғағына сай қимылдауға баулу; жаңбырға еліктеуге ынталандыру; артикуляцияны жаттықтыру.</p> <p>Ақсың, сұрсың, қарасың,</p> <p>Қайда қалқып барасың?</p> <p>Жерге нөсер төгемін,</p>	<p>Мысықты бақылау. (қоршаған ортамен танысу, сөйлеуді дамыту)</p> <p>Міндеті. Балалардың үй жануарлары, мысық жайлы білімдерін нақтылау, сипаттау мәтінін құрастыра білуге машықтандыру; есте сақтау қабілеттерін, байқампаздықтарын дамыту; жан-жануарларды тануға қызығушылыққа, оларға қамқорлық танытуға тәрбиелеу.</p> <p>Көркем сөз.</p> <p>Б. Соқпақбаев "Мысық".</p> <p>Үстінде үйдің</p> <p>Тұр еді мысық.</p> <p>Қасына келді</p> <p>Бір торғай ұшып.</p> <p>бассалмақ болып,</p>	<p>Жүргіншілерді бақылау. (қоршаған ортамен танысу, сөйлеуді дамыту)</p> <p>Міндеті. Балаларды көшеде жүрген жүргіншілерді бақылауға бейімдеу; ересек адамдар мен балалардың арасындағы ұқсастықтар, айырмашылықтарды анықтауға мүмкіндік жасау.</p> <p>"Көлік пен торғайлар" қимылды ойыны. (дене тәрбиесі**)</p> <p>Міндеті: Ойын шартына сай қимылдауға дағдыландыру; ойын кейіпкерлеріне еліктей білуге бейімдеу; шапшаңдыққа, зеректікке, кеңістікті бағдарлауға баулу.</p> <p>Әр бала "торғай" болып орындықта отырады. Педагог "көлік" болады. Педагогтің белгісі бойынша "торғайлар"</p>
----------------------	--	---	---	--	---

<p>Өзен бойы, жол бойы</p> <p>Орман, орман ырғалған.</p> <p>Қаптай өскен өңірді</p> <p>Орман қандай өмірлі!</p> <p>Нақтылау: қайсы ағаштар, қасы бұталар, қайсы гүлдер? Гүлзардың жанына тоқтап, ондағы гүлдерді қарастыру.</p> <p>Балалар өсімдіктердің жаз мезгілінде жасыл түсті болатынын аңғарады. Жасыл түс - фотосинтездің (хлорофилл) нәтижесінде пайда болатын құбылыс.</p> <p>Еңбек әрекеті: жолдарды сыпыру.</p> <p>Міндеті. Балаларды еңбексүйгіштікке тәрбиелеу.</p> <p>"Үйректер мен аңшылар" қимыл-</p>	<p>Міндеті: Балаларды құстардың қимылдарына еліктеуге машықтандыру; құстар әлеміне қызығушылықты арттыру.</p> <p>Педагог балаларға құстардың ұшып-қонып жүргені туралы бейнежазбаларды алдын ала көрсетуі мүмкін.</p> <p>Қанаттарын жайып жан-жаққа, (аяқ ұштарына тұру, екі қолды жан-жақтан жоғары бірқалыпты көтеру)</p> <p>Ұшады құстар біздің бақта. (құстың ұшқанына еліктеу, қолдармен бұлғау)</p> <p>Солға ұшады, ұмтылып, (бір қолды сол жақта төменнен жоғары бірқалыпты көтеру)</p> <p>Оңға ұшады, ұмтылып. (екінші қолды оң жақта төменнен жоғары бірқалыпты көтеру)</p>	<p>Өссін гүлдер, көп егін!</p> <p>Гүл-гүл жайнап өсер көк,</p> <p>Нөсерлетсең, нөсерлет!</p> <p>Еңбек әрекеті: құмсалғыштағы құмды қопсыту.</p> <p>Міндеті. Жұмысты тиянақты орындау, еңбексүйгіштікке тәрбиелеу.</p> <p>Жабдықтары: тырнауыштар, күрекшелер, қолғаптар.</p> <p>"Біздің бақта құстар ұшады" жаттығуы. (дене тәрбиесі**, көркем сөз)</p> <p>Міндеті. Балаларға құстардың қимылдарына еліктеуді үйрету; құстар әлеміне қызығушылықты арттыру.</p> <p>Педагог балаларға құстардың ұшып-қонып жүргені туралы бейнежазбаларды алдын ала көрсетуі мүмкін.</p>	<p>Ыршыды мысық.</p> <p>Жалт берді торғай,</p> <p>Пыр етіп ұшып.</p> <p>Биіктен жерге</p> <p>Топ ете түсіп,</p> <p>Мысықтың қалды</p> <p>Жамбасы ісіп.</p> <p>Еңбек әрекеті: ойын алаңындағы ұсақ қоқыстарды жинап, қоқыс жәшігіне тастау.</p> <p>Міндеті. Еңбексүйгіштікке тәрбиелеу.</p> <p>"Мысық пен тышқан" қимыл-қозғалыс ойыны. (дене тәрбиесі**)</p> <p>Міндеті. Балаларды ойын шартына сай ойнауға, рөлді дәл атқаруға бейімдеу; зеректікке, шапшаңдыққа, жылдамдыққа, жылдам</p>	<p>залдың ортасында кез келген бағытта жүгіріп ойнайды. Педагогтің "Көлік келе жатыр! Абай болыңдар!" деген белгісінен кейін балалар жүгіріп орындарына "ұяларына" бару керек. Ойын 4-5 айналымды құрайды.</p> <p>Құралдары: "көлікке" (бір-екі бала да болу мүмкін) руль; "торғайларға" таңбалауыштар.</p> <p>"Жолмен (жалғыз аяқ жолмен) жүрейік" ойыны. (дене тәрбиесі**)</p> <p>Міндеті. Балалардың "жіңішке" жолмен, тепе-теңдікті сақтап жүру амалына дағдыландыру; мұқияттылыққа тәрбиелеу.</p> <p>Тәрбиеші өзіне балаларды шақырады, суретті көрсетеді, жолдың қандай түзу екеніне назар аударады</p>
--	---	---	--	---

<p>қозғалыс ойыны. (дене тәрбиесі**)</p> <p>Міндеті. Ұйымшылдыққа, зейінділікке тәрбиелеу, өз қимыл- қозғалысын басқару біліктіліктерін дамыту, балаларды допты қозғалмалы нысанға тигізуге жаттықтыру, көру қабілеттерін дамыту.</p> <p>"Бояулар" қимыл- қозғалыс ойыны. (дене тәрбиесі**)</p> <p>Міндеті. Балаларды жүгіру бағытын өзгертіп, жылдам жүгіре білуге машықтандыру; қуғыншыға жеткізбеуге тырысу, ептілік пен қозғалыс жылдамдығын дамыту; достыққа тәрбиелеу.</p> <p>Балалар "бояушыны" санамақ арқылы</p>	<p>Біресе төмен түсіп, қонады бұтаққа, (төмен отыру)</p> <p>Біресе көкке самғайды, ұқсайды ұшаққа. (аяқтың ұшына тұру, екі қолды жан-жақтан жоғары бірқалыпты көтеру) (Д. Ахметова)</p> <p>"Қаракұс пен балапандар" қимыл- қозғалыс ойыны. (дене тәрбиесі**)</p> <p>Міндеті. Балаларды ойын шартына сай жылдам жүгіруге дағдыландыру; шапшаңдыққа, ептілікке, ұйымшылдыққа тәрбиелеу.</p> <p>"Кім жылдам?" ойын- жаттығуы. (дене тәрбиесі**)</p> <p>Міндеті. Жүгіруді, секіруді, өрмелеуді пысықтау.</p> <p>Өз бетімен еркін ойын</p>	<p>Қанаттарын жайып жан- жаққа, (аяқтың ұшына тұру, екі қолды жан- жақтан жоғары бірқалыпты көтеру)</p> <p>Біздің бақта құстар ұшады. (құстың ұшқанына еліктеу, қолдармен бұлғау)</p> <p>Солға ұшады, ұмтылып, (бір қолды сол жақта төменнен жоғары бірқалыпты көтеру)</p> <p>Оңға ұшады, ұмтылып. (екінші қолды оң жақта төменнен жоғары бірқалыпты көтеру)</p> <p>Біресе төмен түсіп бұтаққа қонады, (төмен отыру)</p> <p>Біресе ұшаққа ұқсап көкке самғайды. (аяқтың ұшына тұру, екі қолды жан-жақтан жоғары бірқалыпты көтеру) (Д. Ахметова)</p> <p>"Тауық пен түлкі"</p>	<p>жүгіруге машықтандыру; шыдамдылыққа, ұйымшылдыққа тәрбиелеу.</p> <p>Ойынға қатысушылар шеңбер құрып тұрады. "Мысық" пен "тышқанды" балалардың қалаулары бойынша немесе санамақ арқылы тағайындауға болады. Ойын басталар алдында кейіпкерлер шеңбер сыртында бір-бірінен алшақ тұрады. Балалардың қалғаны бір-бірінің қолын ұстап, шеңбер жасай жүріп сөздерді айтады: - Мысығымыз момақан, Жүреді аулада аңдамай.</p> <p>Тышқан көрсе бассалады!</p> <p>Тышқанды кім құтқарады?</p> <p>Осы сөздерді айтып,</p>	<p>(аралығы 20-30см екі қатар сызық). Бұдан кейін балаларға, сызықтан шықпастан, осы жолдың бойымен қыдыруды ұсынады. Балалар бірінің артынан бірі бір бағытпен жүреді, сол тәртіппен қайта қайтады.</p> <p>Бұл ойынды учаскеде өткізген жақсы. Балалардың бір-бірімен соқтығып қалмау үшін, ойынға бір мезгілде 5-6 адам қатыстырылады.</p> <p>Ойынның күрделенуі: құм салынған кішкентай қапшықты алып, қолды белге қойып жүру әдісі.</p> <p>Еңбек әрекеті: қолөнер сабақтарына табиғи материалдарды жинау.</p> <p>Міндеті. Балаларды қарапайым еңбек дағдыларына машықтандыру.</p> <p>Балалардың еркін</p>
---	---	---	--	---

	<p>таңдайды, қалғаны "бояуларды" сомдайды.</p> <p>"Бояулар" белгілі жерде тізіліп отырады (тұрады). Әр бала өзіне керекті бояу түсін ешкімге айтпай таңдайды, тек "бояушы" сұраған кезде өзі ойлап қойған түсті естіп, ойынға кіріседі.</p> <p>Педагог (кейін балалардың бірі) "бояуды сатушы" болып, "бояушы" бояуды сатып алуға келген кезде сұрақтар қойып, "бояушы" қандай бояуды қалайтынын сұрап жатады.</p> <p>"Бояушы" алақанымен "сатушы" алақанын келісілген санға сәйкес (1, 2, 3) қағады да, "бояуды қуалап кетеді.</p>	<p>әрекеті, далаға алып шыққан материалмен алаңдағы ойындар.</p> <p>Міндеті. Қызығушылығы бойынша ойын таңдау мүмкіндігін қамтамасыз ету мен құрдастарымен өзара әрекет ету біліктерін қалыптастыру.</p>	<p>ойыны.</p> <p>Міндеті: балалардың белгі бойынша. ойын ережесіне сай жылдам әрекет ету қабілеттерін жетілдіру, ептілікті дамыту.</p> <p>"Шұңқырдан аттап секіріп өт" қимылды жаттығуы.</p> <p>Міндеті: балаларды ұзындыққа секіруге машықтандыру; вестибуляр аппаратын, күш-жігерін дамыту.</p> <p>Өз бетімен еркін ойын әрекеті, шығарылған материалмен алаңдағы ойындар.</p> <p>Міндеті: қызығушылығы бойынша ойын таңдау мүмкіншілігімен қамтамасыз ету мен құрдастарымен өзара әрекет ету біліктілігін дамыту.</p>	<p>балалар тоқтайды да "мысық" "тышқанды" қуалап кетеді. Балалар қол ұстасып, қолдарын жоғары көтеріп, "тышқан" үшін ұяға жол ашып беріп жатады. "Мысық" ұяға кіріп кетсе, ары қарай өткізбес үшін, қолдарды төмен түсіріп, жолды жауып қояды.</p> <p>Ойынға қатысушы балалар өте зерек болу керек, біресе қолдарды көтеріп, біресе түсіріп, "мысық" пен "тышқанның" қуаласпағын реттеп тұрады.</p> <p>"Тышқан" ұсталып қалса, кейіпкерді ауыстыруға болады.</p> <p>"Қапшықты кім алысқа лақтырады?" қимылды ойын-жаттығуы. (дене тәрбиесі**)</p> <p>Міндеті. Балаларда</p>	<p>ойыны.</p>
--	---	--	--	---	---------------

	<p>Егер "бояу" қашып кетіп, қайтадан қайтып келсе, "бояушы" бояуды сатып алуға қайта келеді. "Бояу" ұсталынса, оны сомдаған бала "бояушы" болады.</p> <p>"Бояушы" балалар таңдамаған түсті айтса, өзге түсті қалауға мәжбүр болады.</p> <p>Күрделенуі: жаттығу сөздерін жылдамдатып айтып, балаларды сол темпке бейімдеуге болады.</p> <p>Дербес ойындар: шығарылған материалмен ойындар, қимыл-қозғалысты дамыту, кеңістікті бағдарлауды, тепе-теңдікті сақтауды жетілдіру.</p> <p>Өз бетімен еркін ойын</p>			<p>белгі бойынша әрекет ету біліктіліктерін дамыту, оң және сол қолымен қапшықты алысқа лақтыруды, жүгіруді, түсті тануды жаттықтыру.</p> <p>Еркін ойындар: шығарылған материалдармен ойындар, қимыл-қозғалысты дамыту, секірмежіптен секіру.</p>	
--	---	--	--	---	--

	<p>әрекеті, шығарылған материалмен алаңдағы ойындар.</p> <p>Міндеті.</p> <p>Қызығушылығы бойынша ойын таңдау мүмкіндігін қамтамасыз ету және құрдастарымен өзара әрекет ету біліктілігін дамыту.</p>				
Серуеннен оралу	<p>Балалардың ұйымшылдықпен топқа оралуы киімдерін шешіп шкафтарына орналастыру.</p> <p>Өзіне- өзі қызмет көрсету дағдысы</p>	<p>Балалардың саппен топқа оралуы, сапта екі-екіден жүру.</p>	<p>Кім жылы сумен жуынса-өте жақсы сол бала. Кім салқын сумен жуынса –батыр бала ол бала. Ал егерде ол жуынбаса –ештене деп аталмайды ол бала.</p> <p>Мәдени-гигиеналық шаралар</p>	<p>Балалардың киімдерін ретімен шешінуге дағдыландыру.</p> <p>Өзіне-өзі қызмет ету дағдысы</p>	<p>Достарымен ішке кіру.Серуен кезіндегі қызықтарды әңгімелеу</p> <p>Сыйластық, жостық қарым қатынас дағдысын қалыптастыру</p>
Түскі ас	<p>Тағамның жағымды түрі, дәм, иісі, пайдасы туралы әңгімелесу</p> <p>Коммуникативті дағдыны қалыптастыру</p>	<p>«Таза қолдар»</p> <p>Балалардың назарын тағамға аудару.Мәдениетті тамақтануға баулу бойынша жеке жұмыс,әдеп ережесі «Тамақ ішкенде</p>	<p>«Ас адамның арқауы»Балаларға аспазшының жұмысымен таныстыру,сұрақ-жауап</p>	<p>Нан қиқымын шашпаңдар,</p> <p>Жерде жатса баспаңдар.</p> <p>Теріп алып, қастерлеп</p> <p>Торғайларға тастаңдар.</p>	<p>Қасық шанышқыны дұрыс пайдалануды уйрету</p> <p>Дұрыс тамақтану дағдысын уйрету</p>

		сөйлемеймін, құлағыммен тыңдаймын»			
Күндізгі ұйқы	Ұйқыға арналған әуен аудио-ертегі	«Әлди –әлди ұйықтайғой»	«Бесік жырын» тыңдату	«Бауырсақ» ертегісін оқып беру	«Жақсы жатып, жайлы тұр!»
Ұйқыдан біртіндеп ояту, сауықтыру шаралары	жалпақ табандылықтың алдын алу мақсатында «Денсаулық жолдарымен жүргізу »	тыныш жағдайдан сергектікке біртіндеп көшіру, баланың ағзасын қимыл белсенділігіне дайындау	жағымды музыкамен біртіндеп ояту; - қолдар мен аяқтарды керу, созу, көтеріп, түсіруге жаттығулар, саусақ жаттығуларын орындау; - массаж жолдармен жүргізу музыка****	жағымды музыкамен біртіндеп ояту; - қолдар мен аяқтарды керу, созу, көтеріп, түсіруге жаттығулар,Көз жаттығуларын жасау музыка****	жалпақ табандылықтың алдын алу мақсатында «Денсаулық жолдарымен жүргізу »
Бесін ас	Қолды жуудың маңызын оның денсаулықты сақтау үшін өмірлік қажетті дағды екенін балалармен талқылау. Жеке бас гигиенасы мәдениетін уйрету	Тағамның жағымды түрі, дәм, иісі, пайдасы туралы әңгімелесу Коммуникатив ті дағдыны қалыптастыру	Қасық шанышқыны дұрыс пайдалануды уйрету Дұрыс тамақтану дағдысын уйрету Қоршаған ортаен таныстыру	Тамақ ішіп болғаннан кейін алғыс айту	Тағамның жағымды түрі, дәм, иісі, пайдасы туралы әңгімелесу (Сөйлеуді дамыту, эмоционалды дағдыларды қалыптастыру)
Балалардың дербес іс- әрекеті (қимылдық, ұлттық, сюжетті- рөлдік үстел үсті-баспа және басқа ойындар), бейнелеу іс-	/Шығармашылық "Алақай, қыс келді!" Міндеті: Балаларды қыс мезгілінің	«Ұлттық ойын - ұлт қазынасы» Қазақ халқының ұлттық ойыны.	«Ұлттық ойын - ұлт қазынасы» Қазақ халқының ұлттық ойындары. «Тақия тастамақ»	"Көңілді қоянның суретін тап" дидактикалық ойыны. Міндеті: Тақтадағы	"Гүлдер" имитациялық ойыны. Міндеті: Ой-қиялды, ойлауды дамыту. Педагогтің айтуы

<p>әрекеті, кітап қарау және басқалары)</p>	<p>кұбылыстарымен таныстыру; қыс мезгілінде шыршаның жасыл болуының себебін түсіндіру; қар туралы білімдерін кеңейту.</p> <p>"Ақшақарлар қалықтай ..." саусақ жаттығуы.</p> <p>Ақшақарлар қалықтай (алақандарды ашу, саусақтарды көрсету)</p> <p>Ұшып барады, асықпай. (саусақтармен кезек-кезек жыбырлату)</p> <p>Айналып, оңға ұшып, (қолдарымен бір жаққа бұраңдау)</p> <p>Айналып, солға ұшып, (қолдарымен екінші жаққа бұраңдау)</p> <p>Мамықтай жерге түсіп, (алақандармен жоғарыдан бұлғап, төмен қарай түсіру)</p>	<p>«Соқыртеке» ойыны.</p> <p>Міндеті: Балаларға кеңістікті бағдарлау, шапшаң қимылдауға, бір-біріне кедергі жасамауға дағдыландыру; түйсік, зейін қабілеттерін дамыту; ұйымшылдыққа, ойын ережелерін сақтап, ойынды әділ ойнауға тәрбиелеу.</p> <p>Шарты.</p> <p>Балалар ортаға шеңбер құрып тұрады. Топ ішінен бір баланың көзі байланады.</p> <p>Балалар: «Бота, бұзау, қозы, лақ, Қайда кеткен құлыншақ. Соқыртеке бақ-бақ, Мені ізден тап, тап!» - деп, өлеңмен айтады.</p> <p>Содан кейін Соқыртеке (көзі байлаулы бала) балаларды қуалайды немесе балалар оның жанына келіп, ақырын</p>	<p>ойыны.</p> <p>Міндеті: Балалардың қимыл шапшаңдығы мен жылдамдығын дамыту, зейінділікке, ұйымшылдыққа, ойын ережесін сақтап ойнауға тәрбиелеу.</p> <p>Шарты.</p> <p>Ойынға бірнеше бала қатысады. Балалар шеңбер жасап отырады. Жүргізуші шеңбердің сыртын айнала жүгіріп жүріп, біреуінің артына тақияны білдіртпей тастап кетеді. Егер біреу сезіп қойса, жүргізушіні қуып жетуі керек. Жүргізуші қуған баланың орнына тұра қалуға тырысады. Жүргізушіге жете алмаған бала айыбын төлейді, өз өнерін көрсетеді.</p> <p>(дене тәрбиесі**)</p>	<p>көңілді қоянның суретіне қарай отырып, жылдам тауып беру іскерліктерін жетілдіру.</p> <p>Барысы.</p> <p>Педагог балалардың назарын өзіне аударып:</p> <p>- Балалар, мен сендерге қояндардың бірнеше көңіл күйін өңтаңбамен (смайликтер) көрсетемін, соларға (смайликтер) мұқият қарап отырып, маған көңілді қоянның суретін тауып беріндерші?</p> <p>Педагог еденге қояндардың бірнеше көңі күйін білдіретін өңтаңбаны (смайликтер) жайып береді.</p> <p>Балалар тақтадағы көңілді қоянның суретіне қарап отырып, жылдам тауып берулері тиіс. Педагог балалар</p>	<p>бойынша қимылдарды жасауды үйрету.</p> <p>- Балалар, бәріміз гүлдер боламыз. Менің айтып отырған сөздерім бойынша қимылдарды жасайсыңдар.</p> <p>- Балалар «гүлдерге» айналады (тізелерін бүгіп отырып, бастары мен қолдарын тізелеріне қойып, көздерін жұмады).</p> <p>- Жерден кішкентай өскін өсіп шықты. Ол бойын күнге созып, баяу өсе бастады. Міне, гүлшанақ (бутон) пайда болды.</p> <p>- Гүл бір күлтесін ашты (оң қолдарын жоғары созады), сонан соң екінші күлтесін ашты (сол қолын екінші жаққа созады), тағы екі күлтесі ашылды (екі қолдарын төменнен жоғарыға қарай созады), міне, гүл</p>
--	---	---	---	--	--

	<p>Тыныш жатыр, бізді күтіп. (алақандарды үстел басына, тізеге қою)</p>	<p>түртіп қалып, жан-жаққа қаша жөнеледі.</p> <p>Соқыртеке ұстап алған баланың көзі байланады, енді «соқыртеке» рөлін сол ойнайды. Ойын осылай жалғаса береді.</p> <p>(дене тәрбиесі**)</p>		<p>қиналған жағдайда қоянға сипаттама береді. Жақсы қатысқан балаларға қоян бейнеленген таңбалауыштар үлестіріледі.</p>	<p>ашылды.</p> <p>- Самал жел соқты, гүл желмен тербеле бастады. Ара ұшып келіп гүлге қонды. Педагог балалардың қимылдарды дұрыс жасауларын қадағалап отырады.</p>
<p>Жеке баламен жұмыс</p>	<p>"Бауырсақ" ертегісі желісін драматизациялау.</p> <p>Міндеті: "Бауырсақ" ертегісінің желісін пысықтау, ертегі желісі бойынша барлық кейіпкерлерге ортақ сөздерді қайталап айтуға жаттықтыру; ертегі желісін драматизациялауды үйрету. (сөйлеуді дамыту, көркем әдебиет)</p>	<p>Тамерланмен</p> <p>Артикуляциялық жаттығулар.</p> <p>Міндеті: Артикуляциялық жаттығу арқылы баланың сөйлеуін, тілін, дыбысты дұрыс дыбыстауын дамыту. (сөйлеуді дамыту)</p>	<p>Аяла және Нұрислам</p> <p>"Кім жылдам жүгіреді?" қимылды ойыны.</p> <p>Педагог балаларды екі топқа бөліп, бір сызыққа тұрғызып, белгіленген межеге дейін бастарын төмен түсірмей, аяқтарына шалыныспай, аяқ-қол қимылын сәйкестендіріп, еркін жүгіру керектігін айтады. Педагог жүгірудің бір бағытта ғана болатынын балаларға түсіндіреді және қалай жүгіру керектігін тағы да естеріне салады. Екі топтағы балалардың қайсы ережеге сай және жылдам жүгіреді, сол топ жеңген болып</p>	<p>Айзере мен Айлин</p> <p>"Қуырмаш" саусаққа арналған жаттығу.</p> <p>Міндеті: Балаларды қимылдарды жаттығу мәтінінің ырғағына сай орындауға дағдыландыру; қолдың ұсақ моторикасын, жағымды эмоцияларды дамыту.</p> <p>Қуыр-қуыр қуырмаш,</p> <p>Балаларға бидай шаш.</p> <p>Бас бармақ,</p> <p>Балаң үйрек,</p> <p>Ортан терек,</p> <p>Шылдыр шүмек,</p>	<p>Абайға</p> <p>"Тиын", "Бақа" тақпағын жаттатқызу.</p> <p>Міндеті: Бала тілін дамыту. Тақпақтар жаттау.</p> <p>Төлеу Шахановтың тақпақтары.</p> <p>"Тиын".</p> <p>"Аңдып тұрған жау жоқ па?!"-</p> <p>Деп, қарайды ол жан-жаққа.</p> <p>Шыбын жаны тәтті ғой,</p> <p>Тәтті-ау бірақ жаңғақ та.</p>

			есептеледі. (дене тәрбиесі**)	<p>Кішкене бөбек.</p> <p>Сен тұр – қошақанға бар!</p> <p>Сен тұр – құлыншаққа бар!</p> <p>Сен тұр – лаққа бар!</p> <p>Сен тұр – бұзауқанға бар!</p> <p>Сен тұр – ботаңа бар!</p> <p>Ал сен алаңдамай,</p> <p>Қазан түбін жалап, үйде жат.</p>	<p>"Бақа".</p> <p>Келсем көлге жақындап,</p> <p>Жағың тынбас бақылдап.</p> <p>Ауырмай ма таңдайың,</p> <p>Күні бойы тақылдап?!</p> <p>(көркем әдебиет)</p>
Серуенге дайындық	<p>өздігінен реттілікпен киіну және шешінуді үйрету</p> <p>Өзіне-өзі қызмет ету дағдысын қалыптастыру</p>	<p>киімдерін шкафтарға салуға, дербестікке дағдыландыру</p> <p>Өзіне-өзі қызмет ету дағдысын қалыптастыру</p>	<p>сөздік қорды балалардың киімдерінің, аяқ киімдерінің атауларымен байытуға</p> <p>Мемлекеттік тілді меңгерту</p>	<p>Балаларды мейірімділікке, бір-біріне көмектесуге баулу олардың сөйлеуін дамыту</p> <p>Мемлекеттік тілді меңгерту</p>	<p>өздігінен реттілікпен киіну және шешінуді үйрету</p> <p>Өзіне-өзі қызмет ету дағдысын қалыптастыру</p>
Серуен	<p>Бағдарлау. Ойын алаңына экскурсия. (қоршаған ортамен танысу, сөйлеуді дамыту, көркем сөз)</p> <p>Міндеті. Балаларды бағдарлау барысына</p>	<p>Қарға мен сауысқанды бақылау. (қоршаған ортамен танысу, сөйлеуді дамыту)</p> <p>Міндеті. Қарға мен сауысқанның айырмашылықтарын</p>	<p>Ауа райы жағдайын бақылау. (қоршаған ортамен танысу, сөйлеуді дамыту, көркем сөз)</p> <p>Міндеті. Тұман табиғи құбылысы туралы</p>	<p>Мысықты бақылау. (қоршаған ортамен танысу, сөйлеуді дамыту)</p> <p>Міндеті. Балалардың үй жануарлары, мысық жайлы білімдерін</p>	<p>Жүргіншілерді бақылау. (қоршаған ортамен танысу, сөйлеуді дамыту)</p> <p>Міндеті. Балаларды көшеде жүрген жүргіншілерді бақылауға</p>

<p>басынан аяғына дейін зейін салып қатысуға бейімдеу;</p> <p>дүниетанымын кеңейту; өсімдіктер әлеміне қызығушылықтарын арттыру.</p> <p>Балаларға балабақша ғимаратын айналып өтіп, оның аумағында қандай өсімдіктер өсіп тұрғанын анықтауды ұсынады.</p> <p>Көркем сөз.</p> <p>С. Сейтхазин "Ағаш".</p> <p>Қала да орман, қыр да орман.</p> <p>Сонау алыс жылдардан</p> <p>Өзен бойы, жол бойы</p> <p>Орман, орман ырғалған.</p> <p>Қаптай өскен өңірді</p> <p>Орман қандай өмірлі!</p>	<p>айта білуге машықтандыру; құстар әлемі жайлы түсініктерін бекіту, өзіндік ерекшеліктері мен белгілерін тануға ынталандыру.</p> <p>Балалар сауысқанның дыбыстарын тыңдап, сыртқы пішініне қарап, өзге құстарға ұқсамайтынын байқайды.</p> <p>Еңбек әрекеті: қураған жапырақтарды жинау.</p> <p>Міндеті.</p> <p>Еңбексүйгіштікке, ұқыптылыққа тәрбиелеу.</p> <p>"Ұшады құстар біздің бақта" жаттығуы. (дене тәрбиесі**, көркем сөз)</p> <p>Міндеті. Балаларды құстардың қимылдарына еліктеуге машықтандыру; құстар әлеміне қызығушылықты арттыру.</p> <p>Педагог балаларға</p>	<p>түсініктерін қалыптастыру; мезгілдік құбылыстарды бақылауға, сол құбылыстың ерекшеліктерін байқап, қорытынды жасауды үйрету.</p> <p>"Бұлтқа" фонемо-ырғақты жаттығуы.</p> <p>Міндеті. Балаларды сөздердің ырғағына сай қимылдауға баулу; жаңбырға еліктеуге ынталандыру; артикуляцияны жаттықтыру.</p> <p>Ақсың, сұрсың, қарасың,</p> <p>Қайда қалқып барасың?</p> <p>Жерге нөсер төгемін,</p> <p>Өссін гүлдер, көп егін!</p> <p>Гүл-гүл жайнап өсер көк,</p> <p>Нөсерлетсең, нөсерлет!</p> <p>Еңбек әрекеті: құмсалғыштағы құмды</p>	<p>нақтылау, сипаттау мәтінін құрастыра білуге машықтандыру; есте сақтау қабілеттерін, байқампаздықтарын дамыту; жан-жануарларды тануға қызығушылыққа, оларға қамқорлық танытуға тәрбиелеу.</p> <p>Көркем сөз.</p> <p>Б. Сокпақбаев "Мысық".</p> <p>Үстінде үйдің</p> <p>Тұр еді мысық.</p> <p>Қасына келді</p> <p>Бір торғай ұшып.</p> <p>бассалмақ болып,</p> <p>Ыршыды мысық.</p> <p>Жалт берді торғай,</p> <p>Пыр етіп ұшып.</p> <p>Биіктен жерге</p>	<p>бейімдеу; ересек адамдар мен балалардың арасындағы ұқсастықтар, айырмашылықтарды анықтауға мүмкіндік жасау.</p> <p>"Көлік пен торғайлар" қимылды ойыны. (дене тәрбиесі**)</p> <p>Міндеті. Ойын шартына сай қимылдауға дағдыландыру; ойын кейіпкерлеріне еліктей білуге бейімдеу; шапшаңдыққа, зеректікке, кеңістікті бағдарлауға баулу.</p> <p>Әр бала "торғай" болып орындықта отырады. Педагог "көлік" болады. Педагогтің белгісі бойынша "торғайлар" залдың ортасында кез келген бағытта жүгіріп ойнайды. Педагогтің "Көлік келе жатыр! Абай болыңдар!" деген белгісінен кейін балалар жүгіріп орындарына "ұяларына" бару керек.</p>
--	---	--	---	--

<p>Нақтылау: қайсы ағаштар, қасы бұталар, қайсы гүлдер? Гүлзардың жанына тоқтап, ондағы гүлдерді қарастыру.</p> <p>Балалар өсімдіктердің жаз мезгілінде жасыл түсті болатынын аңғарады. Жасыл түс - фотосинтездің (хлорофилл) нәтижесінде пайда болатын құбылыс.</p> <p>Еңбек әрекеті: жолдарды сыпыру.</p> <p>Міндеті. Балаларды еңбексүйгіштікке тәрбиелеу.</p> <p>"Үйректер мен аңшылар" қимыл-қозғалыс ойыны. (дене тәрбиесі**)</p> <p>Міндеті. Ұйымшылдыққа, зейінділікке тәрбиелеу, өз қимыл-</p>	<p>құстардың ұшып-қонып жүргені туралы бейнежазбаларды алдын ала көрсетуі мүмкін.</p> <p>Қанаттарын жайып жан-жаққа, (аяқ ұштарына тұру, екі қолды жан-жақтан жоғары бірқалыпты көтеру)</p> <p>Ұшады құстар біздің бақта. (құстың ұшқанына еліктеу, қолдармен бұлғау)</p> <p>Солға ұшады, ұмтылып, (бір қолды сол жақта төменнен жоғары бірқалыпты көтеру)</p> <p>Оңға ұшады, ұмтылып. (екінші қолды оң жақта төменнен жоғары бірқалыпты көтеру)</p> <p>Біресе төмен түсіп, қонады бұтаққа, (төмен отыру)</p> <p>Біресе көкке самғайды, ұқсайды ұшаққа. (аяқтың ұшына тұру, екі қолды жан-жақтан жоғары</p>	<p>қопсыту.</p> <p>Міндеті. Жұмысты тиянақты орындау, еңбексүйгіштікке тәрбиелеу.</p> <p>Жабдықтары: тырнауыштар, күрекшелер, қолғаптар.</p> <p>"Біздің бақта құстар ұшады" жаттығуы. (дене тәрбиесі**, көркем сөз)</p> <p>Міндеті. Балаларға құстардың қимылдарына еліктеуді үйрету; құстар әлеміне қызығушылықты арттыру.</p> <p>Педагог балаларға құстардың ұшып-қонып жүргені туралы бейнежазбаларды алдын ала көрсетуі мүмкін.</p> <p>Қанаттарын жайып жан-жаққа, (аяқтың ұшына тұру, екі қолды жан-жақтан жоғары бірқалыпты көтеру)</p> <p>Біздің бақта құстар</p>	<p>Топ ете түсіп,</p> <p>Мысықтың қалды</p> <p>Жамбасы ісіп.</p> <p>Еңбек әрекеті: ойын алаңындағы ұсақ қоқыстарды жинап, қоқыс жәшігіне тастау.</p> <p>Міндеті. Еңбексүйгіштікке тәрбиелеу.</p> <p>"Мысық пен тышқан" қимыл-қозғалыс ойыны. (дене тәрбиесі**)</p> <p>Міндеті. Балаларды ойын шартына сай ойнауға, рөлді дәл атқаруға бейімдеу; зеректікке, шапшаңдыққа, жылдамдыққа, жылдам жүгіруге машықтандыру; шыдамдылыққа, ұйымшылдыққа тәрбиелеу.</p> <p>Ойынға қатысушылар</p>	<p>Ойын 4-5 айналымды құрайды.</p> <p>Құралдары: "көлікке" (бір-екі бала да болу мүмкін) руль; "торғайларға" таңбалауыштар.</p> <p>"Жолмен (жалғыз аяқ жолмен) жүрейік" ойыны. (дене тәрбиесі**)</p> <p>Міндеті. Балалардың "жіңішке" жолмен, тепе-теңдікті сақтап жүру амалына дағдыландыру; мұқияттылыққа тәрбиелеу.</p> <p>Тәрбиеші өзіне балаларды шақырады, суретті көрсетеді, жолдың қандай түзу екеніне назар аударады (аралығы 20-30см екі қатар сызық). Бұдан кейін балаларға, сызықтан шықпастан, осы жолдың бойымен қыдыруды ұсынады. Балалар бірінің артынан бірі бір бағытпен жүреді,</p>
---	---	--	---	--

<p>қозғалысын басқару біліктіліктерін дамыту, балаларды допты қозғалмалы нысанға тигізуге жаттықтыру, көру қабілеттерін дамыту.</p> <p>"Бояулар" қимыл-қозғалыс ойыны. (дене тәрбиесі**)</p> <p>Міндеті. Балаларды жүгіру бағытын өзгертіп, жылдам жүгіре білуге машықтандыру; қуғыншыға жеткізбеуге тырысу, ептілік пен қозғалыс жылдамдығын дамыту; достыққа тәрбиелеу.</p> <p>Балалар "бояушыны" санамақ арқылы таңдайды, қалғаны "бояуларды" сомдайды.</p> <p>"Бояулар" белгілі жерде тізіліп отырады (тұрады). Әр бала</p>	<p>бірқалыпты көтеру) (Д. Ахметова)</p> <p>"Қаракұс пен балапандар" қимыл-қозғалыс ойыны. (дене тәрбиесі**)</p> <p>Міндеті. Балаларды ойын шартына сай жылдам жүгіруге дағдыландыру; шапшаңдыққа, ептілікке, ұйымшылдыққа тәрбиелеу.</p> <p>"Кім жылдам?" ойын-жаттығуы. (дене тәрбиесі**)</p> <p>Міндеті. Жүгіруді, секіруді, өрмелеуді пысықтау.</p> <p>Өз бетімен еркін ойын әрекеті, далаға алып шыққан материалмен алаңдағы ойындар.</p> <p>Міндеті. Қызығушылығы бойынша ойын таңдау мүмкіндігін қамтамасыз ету мен құрдастарымен өзара әрекет ету</p>	<p>ұшады. (құстың ұшқанына еліктеу, қолдармен бұлғау)</p> <p>Солға ұшады, ұмтылып, (бір қолды сол жақта төменнен жоғары бірқалыпты көтеру)</p> <p>Оңға ұшады, ұмтылып. (екінші қолды оң жақта төменнен жоғары бірқалыпты көтеру)</p> <p>Біресе төмен түсіп бұтаққа қонады, (төмен отыру)</p> <p>Біресе ұшаққа ұқсап көкке самғайды. (аяқтың ұшына тұру, екі қолды жан-жақтан жоғары бірқалыпты көтеру)</p> <p>(Д. Ахметова)</p> <p>"Тауық пен түлкі" ойыны.</p> <p>Міндеті: балалардың белгі бойынша. ойын ережесіне сай жылдам әрекет ету қабілеттерін жетілдіру, ептілікті</p>	<p>шеңбер құрып тұрады. "Мысық" пен "тышқанды" балалардың қалаулары бойынша немесе санамақ арқылы тағайындауға болады. Ойын басталар алдында кейіпкерлер шеңбер сыртында бір-бірінен алшақ тұрады. Балалардың қалғаны бір-бірінің қолын ұстап, шеңбер жасай жүріп сөздерді айтады:</p> <p>- Мысығымыз момақан, Жүреді аулада аңдамай.</p> <p>Тышқан көрсе бассалады!</p> <p>Тышқанды кім құтқарады?</p> <p>Осы сөздерді айтып, балалар тоқтайды да "мысық" "тышқанды" қуалап кетеді. Балалар қол ұстасып, қолдарын жоғары көтеріп, "тышқан" үшін ұяға</p>	<p>сол тәртіппен қайта қайтады.</p> <p>Бұл ойынды учаскеде өткізген жақсы. Балалардың бір-бірімен соқтығып қалмау үшін, ойынға бір мезгілде 5-6 адам қатыстырылады.</p> <p>Ойынның күрделенуі: құм салынған кішкентай қапшықты алып, қолды белге қойып жүру әдісі.</p> <p>Еңбек әрекеті: қолөнер сабақтарына табиғи материалдарды жинау.</p> <p>Міндеті. Балаларды қарапайым еңбек дағдыларына машықтандыру.</p> <p>Балалардың еркін ойыны.</p>
---	--	--	---	---

<p>өзіне керекті бояу түсін ешкімге айтпай таңдайды, тек "бояушы" сұраған кезде өзі ойлап қойған түсті естіп, ойынға кіріседі.</p> <p>Педагог (кейін балалардың бірі) "бояуды сатушы" болып, "бояушы" бояуды сатып алуға келген кезде сұрақтар қойып, "бояушы" қандай бояуды қалайтынын сұрап жатады.</p> <p>"Бояушы" алақанымен "сатушы" алақанын келісілген санға сәйкес (1, 2, 3) қағады да, "бояуды қуалап кетеді.</p> <p>Егер "бояу" қашып кетіп, қайтадан қайтып келсе, "бояушы" бояуды сатып алуға қайта келеді. "Бояу" ұсталынса, оны</p>	<p>біліктерін қалыптастыру.</p>	<p>дамыту.</p> <p>"Шұңқырдан аттап секіріп өт" қимылды жаттығуы.</p> <p>Міндеті: балаларды ұзындыққа секіруге машықтандыру; вестибуляр аппаратын, күш-жігерін дамыту.</p> <p>Өз бетімен еркін ойын әрекеті, шығарылған материалмен алаңдағы ойындар.</p> <p>Міндеті: қызығушылығы бойынша ойын таңдау мүмкіншілігімен қамтамасыз ету мен құрдастарымен өзара әрекет ету біліктілігін дамыту.</p>	<p>жол ашып беріп жатады. "Мысық" ұяға кіріп кетсе, ары қарай өткізбес үшін, қолдарды төмен түсіріп, жолды жауып қояды.</p> <p>Ойынға қатысушы балалар өте зерек болу керек, біресе қолдарды көтеріп, біресе түсіріп, "мысық" пен "тышқанның" қуаласпағын реттеп тұрады.</p> <p>"Тышқан" ұсталып қалса, кейіпкерді ауыстыруға болады.</p> <p>"Қапшықты кім алысқа лақтырады?" қимылды ойын-жаттығуы. (дене тәрбиесі**)</p> <p>Міндеті. Балаларда белгі бойынша әрекет ету біліктіліктерін дамыту, оң және сол қолымен қапшықты алысқа лақтыруды, жүгіруді, түсті тануды</p>	
---	---------------------------------	--	---	--

	<p>сомдаған бала "бояушы" болады.</p> <p>"Бояушы" балалар таңдамаған түсті айтса, өзге түсті қалауға мәжбүр болады.</p> <p>Күрделенуі: жаттығу сөздерін жылдамдатып айтып, балаларды сол темпке бейімдеуге болады.</p> <p>Дербес ойындар: шығарылған материалмен ойындар, қимыл- қозғалысты дамыту, кеңістікті бағдарлауды, тепе- теңдікті сақтауды жетілдіру.</p> <p>Өз бетімен еркін ойын әрекеті, шығарылған материалмен алаңдағы ойындар.</p> <p>Міндеті. Қызығушылығы бойынша ойын таңдау мүмкіндігін</p>			<p>жаттықтыру.</p> <p>Еркін ойындар: шығарылған материалдармен ойындар, қимыл- қозғалысты дамыту, секірмежіптен секіру.</p>	
--	--	--	--	---	--

	қамтамасыз ету және құрдастарымен өзара әрекет ету біліктілігін дамыту.				
Серуеннен оралу	Өзіне қызмет көрсетуге, өздігінен реттілікпен киіну және шешінуді үйрету, киімдерін шкафтарға салуға, , оларды мейірімділікке, бір-біріне көмектесуге баулу Өзіне-өзі қызмет ету дағдысын қалыптастыру	Дербестікке дағдыландыруға, сөздік қорды балалардың киімдерінің, аяқ киімдерінің атауларымен байытуға Өзіне-өзі қызмет ету дағдысын қалыптастыру	Өзіне қызмет көрсетуге, өздігінен реттілікпен киіну және шешінуді үйрету, киімдерін шкафтарға салуға, , оларды мейірімділікке, бір-біріне көмектесуге баулу Өзіне-өзі қызмет ету дағдысын қалыптастыру	Кір киімдерді тәрбиешіге ескертіп ауыстыру, қолдарын көпіршітіп жуу Жеке гигиенаны сақтауға баулу	Өзіне қызмет көрсетуге, өздігінен реттілікпен киіну және шешінуді үйрету, киімдерін шкафтарға салуға, , оларды мейірімділікке, бір-біріне көмектесуге баулу Еңбекке баулу
Кешкі ас	Тағамның жағымды түрі, дәм, иісі, пайдасы туралы әңгімелесу Коммуникативті дағдыны қалыптастыру	Тамақты дұрыс ішу. Қасықты дұрыс ұстау, майлықты қолдану, нан қиқымын шашпай, сорпамен сусынын төкпей ішуді үйрету. (мәдени-гигиеналық дағдылар, өзіне-өзі қызмет ету, еңбек әрекеті)	Қолды жуудың маңызын оның денсаулықты сақтау үшін өмірлік қажетті дағды екенін балалармен талқылау. Жеке бас гигиенасы мәдениетін үйрету	Тағамның жағымды түрі, дәм, иісі, пайдасы туралы әңгімелесу Коммуникативті дағдыны қалыптастыру	Қасық шанышқыны дұрыс пайдалануды үйрету Дұрыс тамақтану дағдысын үйрету
Балалардың дербес әрекеті (аз қимылды, үстел үсті ойындары, бейнелеу іс-әрекеті,	/Шығармашылық "Алақай, қыс келді!" Міндеті. Балаларды қыс мезгілінің құбылыстарымен таныстыру; қыс мезгілінде шыршаның жасыл болуының	«Ұлттық ойын - ұлт қазынасы» Қазақ халқының ұлттық ойыны. «Соқыртеке» ойыны. Міндеті. Балаларға кеңістікті	«Ұлттық ойын - ұлт қазынасы» Қазақ халқының ұлттық ойындары. «Тақия тастамақ» ойыны. Міндеті.	"Көңілді қоянның суретін тап" дидактикалық ойыны. Міндеті. Тақтадағы көңілді қоянның суретіне қарай отырып, жылдам тауып беру	"Гүлдер" имитациялық ойыны. Міндеті. Ой-қиялды, ойлауды дамыту. Педагогтің айтуы бойынша қимылдарды жасауды үйрету. - Балалар, бәріміз гүлдер

<p>кітаптарды қарау және басқалар)</p>	<p>себебін түсіндіру; қар туралы білімдерін кеңейту.</p> <p>"Ақшақарлар қалықтай ..." саусақ жаттығуы.</p> <p>Ақшақарлар қалықтай (алақандарды ашу, саусақтарды көрсету)</p> <p>Ұшып барады, асықпай. (саусақтармен кезек-кезек жыбырлату)</p> <p>Айналып, оңға ұшып, (қолдарымен бір жаққа бұраңдау)</p> <p>Айналып, солға ұшып, (қолдарымен екінші жаққа бұраңдау)</p> <p>Мамықтай жерге түсіп, (алақандармен жоғарыдан бұлғап, төмен қарай түсіру)</p> <p>Тыныш жатыр, бізді күтіп. (алақандарды үстел басына, тізеге қою)</p>	<p>бағдарлау, шапшаң қимылдауға, бір-біріне кедергі жасамауға дағдыландыру; түйсік, зейін қабілеттерін дамыту; ұйымшылдыққа, ойын ережелерін сақтап, ойынды әділ ойнауға тәрбиелеу.</p> <p>Шарты.</p> <p>Балалар ортаға шеңбер құрып тұрады. Топ ішінен бір баланың көзі байланады.</p> <p>Балалар: «Бота, бұзау, қозы, лақ, Қайда кеткен құлыншақ. Соқыртеке бақ-бақ, Мені ізден тап, тап!» - деп, өлеңмен айтады.</p> <p>Содан кейін Соқыртеке (көзі байлаулы бала) балаларды қуалайды немесе балалар оның жанына келіп, ақырын түртіп қалып, жан-жаққа қаша жөнеледі.</p> <p>Соқыртеке ұстап алған баланың көзі байланады,</p>	<p>Балалардың қимыл шапшаңдығы мен жылдамдығын дамыту, зейінділікке, ұйымшылдыққа, ойын ережесін сақтап ойнауға тәрбиелеу.</p> <p>Шарты.</p> <p>Ойынға бірнеше бала қатысады. Балалар шеңбер жасап отырады. Жүргізуші шеңбердің сыртын айнала жүгіріп жүріп, біреуінің артына тақияны білдіртпей тастап кетеді. Егер біреу сезіп қойса, жүргізушіні қуып жетуі керек. Жүргізуші қуған баланың орнына тұра қалуға тырысады. Жүргізушіге жете алмаған бала айыбын төлейді, өз өнерін көрсетеді.</p> <p>(дене тәрбиесі**)</p>	<p>іскерліктерін жетілдіру.</p> <p>Барысы.</p> <p>Педагог балалардың назарын өзіне аударып:</p> <p>- Балалар, мен сендерге қояндардың бірнеше көңіл күйін өңтаңбамен (смайликтер) көрсетемін, соларға (смайликтер) мұқият қарап отырып, маған көңілді қоянның суретін тауып беріндерші?</p> <p>Педагог еденге қояндардың бірнеше көңі күйін білдіретін өңтаңбаны (смайликтер) жайып береді.</p> <p>Балалар тақтадағы көңілді қоянның суретіне қарап отырып, жылдам тауып берулері тиіс. Педагог балалар қиналған жағдайда қоянға сипаттама береді. Жақсы</p>	<p>боламыз. Менің айтып отырған сөздерім бойынша қимылдарды жасайсыңдар.</p> <p>- Балалар «гүлдерге» айналады (тізелерін бүгіп отырып, бастары мен қолдарын тізелеріне қойып, көздерін жұмады).</p> <p>- Жерден кішкентай өскін өсіп шықты. Ол бойын күнге созып, баяу өсе бастады. Міне, гүлшанақ (бутон) пайда болды.</p> <p>- Гүл бір күлтесін ашты (оң қолдарын жоғары созады), сонан соң екінші күлтесін ашты (сол қолын екінші жаққа созады), тағы екі күлтесі ашылды (екі қолдарын төменнен жоғарыға қарай созады), міне, гүл ашылды.</p> <p>- Самал жел соқты, гүл желмен тербеле бастады. Ара ұшып келіп гүлге қонды. Педагог</p>
---	--	---	--	--	--

		енді «соқыртеке» рөлін сол ойнайды. Ойын осылай жалғаса береді. (дене тәрбиесі**)		қатысқан балаларға қоян бейнеленген таңбалауыштар үлестіріледі.	балалардың қимылдарды дұрыс жасауларын қадағалап отырады.
Балалардың үйге қайтуы	Ата аналармен балалардың бүгінгі іс-әрекеттері туралы әңгімелесу.	Баланың тәрбиесі туралы әңгімелесу Ертеңгілік жаттығуға балаларды үлгертіп әкелулерін ата-аналарға түсіндіру.	Ата –аналармен балалардың тазалықтары жайлы әңгімелесу Балалардың тәрбиешіден сұранып үйге қайтуы.	Ата-анамен балаларының тамақтануы жайында кеңесу Ата-аналарға балабақшаға төлейтін төлем ақысын уақытылы керектігін ескертті.	Ата-аналарға балалардың жеке бас гигиенасына назар аудару керектігін ескерту. Сәтті демалыс күндерін тілеп,балаларды шығарып салу.

Тексерілді : _____ Г.И.Елиясова

Тәрбиелеу - білім беру процесінің циклограммасы

Білім беру ұйымы: «Кәкімбек Салықов атындағы орта мектеп» КММ-нің жанындағы «Айналайын» шағын орталығы

Топ: ортаңғы

Балалардың жасы: 3 жастан

Жоспардың құрылу кезеңі: 25.11 - 29.11.2024ж.

Педагогтің аты-жөні: Карабаева Р.Ж; Кусаинова Ж.Е.

Қараша – Әділдік және жауапкершілік айы

Апта дәйексөзі: Әділетте берік болсаң аяғың таймайды!

Күн тәртібі	Дүйсенбі 25.11.2024	Сейсенбі 26.11.2024	Сәрсенбі 27.11.2024	Бейсенбі 28.11.2024	Жұма 29.11.2024
Балаларды қабылдау	<p>Салемдесу</p> <p>Балалар мен ата-аналарға жақсы көңіл күй тілеу</p> <p>Медбике тексеруі</p>	<p>Салемдесу</p> <p>Балаларды әсем әуенмен,көтеріңкі көңіл күймен қарсы алу</p> <p>Медбике тексеруі</p> <p>«Күй күмбірі» - балалардың бойында музыканы тыңдауға қызығушылықтарын, музыканы эмоционады қабылдауды, түсінуді, қадірлей білуді қалыптастыру, ұлттық мәдениетке қызығушылықты арттыру</p>	<p>Салемдесу</p> <p>Көңіл күй смайликтерімен қарсы алу</p> <p>Медбике тексеруі</p> <p>«Күй күмбірі» - балалардың бойында музыканы тыңдауға қызығушылықтарын, музыканы эмоционады қабылдауды, түсінуді, қадірлей білуді қалыптастыру, ұлттық мәдениетке қызығушылықты арттыру</p>	<p>Салемдесу</p> <p>Көңілді әуенмен қарсы алу</p> <p>Медбике тексеруі</p> <p>«Күй күмбірі» - балалардың бойында музыканы тыңдауға қызығушылықтарын, музыканы эмоционады қабылдауды, түсінуді, қадірлей білуді қалыптастыру, ұлттық мәдениетке қызығушылықты арттыру</p>	<p>Салемдесу</p> <p>Жақсы көңіл күй тілеу</p> <p>Медбике тексеруі</p> <p>«Күй күмбірі» - балалардың бойында музыканы тыңдауға қызығушылықтарын, музыканы эмоционады қабылдауды, түсінуді, қадірлей білуді қалыптастыру, ұлттық мәдениетке қызығушылықты арттыру</p>

Ата-аналармен немесе баланың басқа заңды өкілдерімен әңгімелесу, кеңес беру	Ата-аналармен әңгіме: Балалардың тазалығы жөнінде кеңес беру Өнегелі 15 минут	Ата-аналармен әңгіме: Ата- аналарға балаларын ертеңгілік жаттығуға үлгертіп алып келулерін ескерту. Өнегелі 15 минут	Ата-аналармен әңгіме: Балалардың жетістік пен дәрежесі үшін емес, сол қалпында сөзсіз қабылдап жақсы көретініңізді сездіріңіз. Өнегелі 15 минут	Ата-аналармен әңгіме: Ата-аналарға балаларды тамақтарын тауысып жеуге үйретулерін ескерту. Өнегелі 15 минут	Ата –аналармен әңгіме: «Дұрыс тамақтануға баулу» Өнегелі 15 минут
Балалардың іс-әрекеті (ойын, танымдық, коммуникативтік, шығармашылық, эксперименталдық, еңбек, қимыл, бейнелеу, дербес және басқалары)	«Менің Қазақстаным» Қазақстан Республикасының Гимн орындауы. Міндеті. Балаларды патриоттық тәрбиені қалыптастырады. (музыка****) Еңбек: Балалардың белгіленген рет бойынша киінуі, шешіну дағдыларын меңгеруге бәтеңкесінің бауын байлау, түймелерін түймелеу, киімдерін іліп немесе ұқыпты түрде бүктеп қоюға, үлкендердің көмегімен киімін дер	Еңбек: Балалардың балабақшадағы ойын бұрышындағы кезекшілік атқару іскерліктерін жетілдіру. (еңбек дағдылары) "Не өзгерді?" дидактикалық ойыны. Міндеті. Көру арқылы ойлау қабілеттерін арттыру. (сөйлеуді дамыту) "Лото "Жануарлар" үстел ойыны. Міндеті. Үй жануарлары мен жабайы	Еңбек: Балабақшадағы арнайы жабдықтарды дұрыс пайдалану, қадірлеу, қайта орнына қою, бір-біріне көмек көрсетуге тәрбиелеу. Саусақ жаттығуын айтқызу. Ақшақарлар қалықтап (алақандарды ашу, саусақтарды көрсету) Ұшып барады, асықпай. (саусақтармен кезек-кезек жыбырлату) Айналып, оңға ұшып, (қолдарымен бір жаққа бұраңдау) Айналып, солға ұшып,	Еңбек: Балаларды тамақ ішкенде табақша, қасықтарды қою, ішіп болғанда ыдыстарды жинасуға ынталандыру. "Бұл қай мезгілде болады?" дидактикалық ойыны. Міндеті. Балаларға жыл мезгілдерін белгілеріне қарай атауды үйрету; ойлауды, есте сақтауды, зейінді дамыту. Барысы: педагог балаларға жыл мезгілдері туралы жұмбақтар айтады, балалар жұмбақтың	Ұлттық сезім күні Еңбек: Ұйымдастырылған іс-әрекет кезінде оқу құралдарын тарату және орнына жинауға ынталандыру. Санамақтар айтқызу. "Жеті ұл". Сәл демалып, тынып ал. Тақпақ тыңдап, ұғып ал. Апта деген ағайдың Жеті бірдей ұлы бар:

	<p>кезінде ретке келтіру, тазалау, кептіру тағы басқа іскерліктерін жетілдіру.</p> <p>"Туыңды тап" дидактикалық ойыны.</p> <p>Педагог:</p> <p>– Балалар, қазір біз "Туыңды тап" дидактикалық ойынын ойнаймыз.</p> <p>– Ойынның шартын айтайын. Тақтадан көптеген мемлекеттің тулары көрсетіледі. Сендер еліміздің туын көрген кезде "Қазақстан" деп айтасыңдар. Еліміздің туы қанша рет қайталанса, сендер сонша рет "Қазақстан" деп айтасыңдар.</p> <p>Педагог балалармен</p>	<p>жануарларды топтастыруды және жалпы атауларын атауды үйрету; зейінді, байқауды дамыту.</p> <p>Балалар берілген суреттерді топтастырады: үй жануарлары мен жабайы жануарлардың суреттері бойынша.</p> <p>(сөйлеуді дамыту, , қазақ тілі***, танымдық дағдылар)</p>	<p>(қолдарымен екінші жаққа бұраңдау)</p> <p>Мамықтай жерге түсіп, (алақандарымен жоғары бұлғап, төмен қарай түсіру)</p> <p>Тыныш жатыр, бізді күтіп. (алақандарды үстел басына, тізеге салу)</p> <p>(сөйлеуді дамыту)</p> <p>"Домино", "Лото" үстел үсті ойындары.</p> <p>Міндеті. Ойлау қабілеттерін дамыту, ұқыптылық пен бастаған істі соңына дейін жеткізу дағдысын қалыптастыру. (танымдық дағдылар, сөйлеуді дамыту, , қазақ тілі***)</p>	<p>шешімін тауып, суреттерден сәйкес мезгілдерді тауып тақтаға іледі. (сөйлеуді дамыту, қоршаған ортамен танысу)</p> <p>Саусақ жаттығуы.</p> <p>Міндеті. Көркем сөзді мәнерлеп айтуға дағдыландыру; қолдың ұсақ моторикасын дамыту.</p> <p>Мұзафар Әлімбаев "Он саусақ".</p> <p>Жалғыз саусақ тіпті де, (сұқ саусақты ашамыз, қайта жұамыз)</p> <p>Ұстай алмас жіпті де.</p> <p>Екі саусақ бірікті, (бас бармақ пен сұқ саусақты қосамыз)</p> <p>Ине қолға ілікті.</p> <p>Үш саусағым орамды, (бас бармақ пен сұқ саусақты және</p>	<p>Біріншісі - Дүйсенбі, Екіншісі - Сейсенбі, Үшіншісі - Сәрсенбі, Төртіншісі - Бейсенбі, Жұма деген - Бесінші ұл, Алтыншы ұл - Сенбі, Жетіншісі - Жексенбі.</p> <p>(сөйлеуді дамыту)</p> <p>"Не (кім), қалай қимылдайды?" дамытушылық ойыны.</p> <p>Міндеті. Балаларды жан-жануарлардың суретін көріп, қалай қимылдайтындарын айтуға машықтандыру; байланыстырып сөйлеуді жетілдіру, сөздік қорларын дамыту.</p> <p>Құралдары: жан-</p>
--	---	---	--	---	--

	<p>бірге ойынды қадағалап отырады, соңында жақсы ойнаған балаларға жалауша бейнеленген таңбалауыштар үлестіріледі.</p> <p>(сөйлеуді дамыту)</p> <p>"Не артық?" дамытушылық ойыны.</p> <p>Міндеті. Балаларды заттарды шарттарда берілген белгілер бойынша жіктеуге машықтандыру; ойлау қабілеттерін дамыту.</p> <p>Құралдары: түрлі заттар мен ойыншықтар немесе заттық сурет-карточкалар.</p> <p>Педагог түрлі заттарды немесе суреттерді төртеуден тізбекке қояды немесе салады. Әрбір төрт зат</p>			<p>ортаңғыны қосып қимыл жасаймыз)</p> <p>Жүгіртеді қаламды.</p> <p>Өнерлі екен он саусақ! (он саусақты көрсетеміз)</p> <p>Қала салсақ, жол салсақ. (қолымызды алға қарай созамыз)</p> <p>(сөйлеуді дамыту)</p>	<p>жануарлардың суреттері.</p> <p>Мысалы.</p> <p>Ат - шабады, жүреді, желіп жүреді, жортады, жатады, аяңдайды, секіреді.</p> <p>Құрт - жорғалайды, жатады.</p> <p>Көбелек - ұшады, қонады, жүреді, отырады.</p> <p>Балық - жүзеді, тыныс алады, құйрығымен қозғалтады.</p> <p>Қасқыр - жүреді, жүгіреді, күтіп жатады, отырады, секіреді.</p> <p>Шегіртке - отырады, секіреді, ұшады, жорғалайды, сүйрейді.</p> <p>Бүркіт - ұшады, қалқиды, қонады, отырады, жүгіреді.</p> <p>Адам - тұрады,</p>
--	--	--	--	--	--

	<p>немесе суреттің арасында біреуі артық болып саналады.</p> <p>Артықты табу үшін балалар төрттің арасынан бәріне ортақ қасиеті жоқты іздеп атайды.</p> <p>(сөйлеуді дамыту, , қазақ тілі*** , танымдық дағдылар)</p>				<p>жатады, отырады, жүгіреді, секіреді, билейді, еңкейеді, шалқаяды, әндетеді.</p> <p>(сөйлеуді дамыту, қоршаған ортамен танысу)</p>
Ертеңгілік жаттығу	<p>Жалпы дамыту жаттығулары (жалаушалармен).</p> <p>1. Бастапқы қалып: аяқ алшақ, дене тік, қол төменде.</p> <p>1.1. Балалар жалауларын оң жаққа сермеп, "Желбіре!" деген сөзді айтады.</p> <p>1.2. Бастапқы қалып.</p> <p>1.3. Балалар жалауларын сол жаққа сермеп, "Желбіре!" деген сөзді айтады.</p>	<p>Жалпы дамыту жаттығулары (жалаушалармен).</p> <p>1. Бастапқы қалып: аяқ алшақ, дене тік, қол төменде.</p> <p>1.1. Балалар жалауларын оң жаққа сермеп, "Желбіре!" деген сөзді айтады.</p> <p>1.2. Бастапқы қалып.</p> <p>1.3. Балалар жалауларын сол жаққа сермеп, "Желбіре!" деген сөзді айтады.</p>	<p>Жалпы дамыту жаттығулары (жалаушалармен).</p> <p>1. Бастапқы қалып: аяқ алшақ, дене тік, қол төменде.</p> <p>1.1. Балалар жалауларын оң жаққа сермеп, "Желбіре!" деген сөзді айтады.</p> <p>1.2. Бастапқы қалып.</p> <p>1.3. Балалар жалауларын сол жаққа сермеп, "Желбіре!" деген сөзді айтады.</p>	<p>Жалпы дамыту жаттығулары (жалаушалармен).</p> <p>1. Бастапқы қалып: аяқ алшақ, дене тік, қол төменде.</p> <p>1.1. Балалар жалауларын оң жаққа сермеп, "Желбіре!" деген сөзді айтады.</p> <p>1.2. Бастапқы қалып.</p> <p>1.3. Балалар жалауларын сол жаққа сермеп, "Желбіре!" деген сөзді айтады.</p>	<p>Жалпы дамыту жаттығулары (жалаушалармен).</p> <p>1. Бастапқы қалып: аяқ алшақ, дене тік, қол төменде.</p> <p>1.1. Балалар жалауларын оң жаққа сермеп, "Желбіре!" деген сөзді айтады.</p> <p>1.2. Бастапқы қалып.</p> <p>1.3. Балалар жалауларын сол жаққа сермеп, "Желбіре!" деген сөзді айтады.</p>

	<p>аяқты бірге ұстау, дене бос, қол төменде.</p> <p>4.1. Жалауды көкірек тұсында ұстап, бір орында тұрып секіру.</p> <p>4.2. Бастапқы қалып (жаттығу 3 рет қайталанады). (мәдени-гигиеналық дағдылар, дербес әрекет, дене тәрбиесі**)</p>	<p>бос, қол төменде.</p> <p>4.1. Жалауды көкірек тұсында ұстап, бір орында тұрып секіру.</p> <p>4.2. Бастапқы қалып (жаттығу 3 рет қайталанады). (мәдени-гигиеналық дағдылар, дербес әрекет, дене тәрбиесі**)</p>	<p>бос, қол төменде.</p> <p>4.1. Жалауды көкірек тұсында ұстап, бір орында тұрып секіру.</p> <p>4.2. Бастапқы қалып (жаттығу 3 рет қайталанады). (мәдени-гигиеналық дағдылар, дербес әрекет, дене тәрбиесі**)</p>	<p>аяқты бірге ұстау, дене бос, қол төменде.</p> <p>4.1. Жалауды көкірек тұсында ұстап, бір орында тұрып секіру.</p> <p>4.2. Бастапқы қалып (жаттығу 3 рет қайталанады). (мәдени-гигиеналық дағдылар, дербес әрекет, дене тәрбиесі**)</p>	<p>аяқты бірге ұстау, дене бос, қол төменде.</p> <p>4.1. Жалауды көкірек тұсында ұстап, бір орында тұрып секіру.</p> <p>4.2. Бастапқы қалып (жаттығу 3 рет қайталанады). (мәдени-гигиеналық дағдылар, дербес әрекет, дене тәрбиесі**)</p>
Таңғы ас	<p>Майлықты дұрыс қолдануды, нанды үгітпей жеу қажет екенін ескертіп отыру</p> <p>Мәдениетті тамақтану дағдысын үйрету</p>	<p>Қолды жуудың маңызын оның денсаулықты сақтау үшін өмірлік қажетті дағды екенін балалармен талқылау.</p> <p>Жеке бас гигиенасы мәдениетін үйрету</p>	<p>Тағамның жағымды түрі, дәм, иісі, пайдасы туралы әңгімелесу</p> <p>Коммуникативті дағдыны қалыптастыру</p>	<p>Қасық, шанышқыны дұрыс пайдалануды үйрету</p> <p>Дұрыс тамақтану дағдысын үйрету</p>	<p>Тамақ ішіп болғаннан кейін алғыс айту</p> <p>Коммуникативті дағдыны қалыптастыру</p>
Ұйымдастырылған іс-әрекетті өткізуге дайындық (бұдан әрі-ҰІӘ)	<p>"Аққала жасайық" дидактикалық ойыны.</p> <p>Міндеті. Зейінді, кеңістікті бейнелеуді дамыту; сөйлеуді жетілдіру.</p> <p>Барысы: әр баланың</p>	<p>"Керісінше" дидактикалық ойыны.</p> <p>Міндеті. Танымдық қабілеттерін дамыту.</p> <p>Барысы: педагог логикалық жағынан қате сөйлемді айтады, балалар сөйлемнің дұрыс</p>	<p>"Қыста не болады?" дидактикалық ойыны.</p> <p>Міндеті. Қыстың белгілері туралы ойларын дамыту.</p> <p>Барысы: ойын "Жыл мезгілдері" үстел ойыны арқылы ойналады.</p>	<p>Балаларға эмоционалды жағымды көңіл күй мен ұйымдастырылған іс-әрекетіне мотивациялық дайындықты қалыптастыру, балаларға бір-бірімен сәлемдесуге мүмкіндік</p>	<p>"Бұл қай мезгілде болады?" дидактикалық ойыны.</p> <p>Міндеті. Балаларға жыл мезгілдерін белгілеріне қарай атауды үйрету;</p>

	алдында әртүрлі көлемдегі 3 шеңбер таратылады. (үлкен, орта және кіші). Балалар олардан үлгі немесе өз ойлары бойынша аққала жасайды. Олар қандай бөлшектердің жетіспейтінін айтады және сипаттайды. (сөйлеуді дамыту)	немесе бұрыстығын табады. Мысалы, "Қардың түсі қара ("Жоқ, қардың түсі ақ"), "Аққала ыстық" ("Жоқ, аққала суық"), "Аю орманда жүр" ("Жоқ, аю апанда ұйықтайды"). (танымдық дағдылар, сөйлеуді дамыту)	Балалар қыста бейнеленген үлкен суреттерге жылдың осы уақытының белгілері бар кішкентай суреттерді алады. (сөйлеуді дамыту)	беру, ұжымда достыққа тәрбиелеу. Қуанамын мен де, қуанасың сен де. Қуанайық достарым, арайлап атқан күнге. Бүгінгі күніміз сәтті өтсін. Бәріңе сәттілік тілеймін! (сөйлеуді дамыту, әлеуметтік-эмоционалды дағдылар)	ойлауды, есте сақтауды, зейінді дамыту. Барысы: педагог балаларға жыл мезгілдері туралы жұмбақтар айтады, балалар жұмбақтың шешімін тауып, суреттерден сәйкес мезгілдерді тауып, тақтаға қатармен іледі. (сөйлеуді дамыту)
Кестеге сәйкес ҰІӘ	Дене тәрбиесі Шеңбермен жүру. Міндеті: Шеңбер бойымен қол ұстасып жүру, қарқынды өзгерте отырып жүру, бағытты өзгерте отырып жүру, жүруден жүгіруге ауысу, бағдар бойынша жүру (кілемнің бойы-мен,	Музыка Тақырыбы: «Музыка бояулары» ойыны Міндеті: Музыка сипатын ажырату. Ән, Би, Вальс, Марш жанрларын ажырата білуге ықпал ету. 1.Балалар музыка залына қолдарына жалауша алып көңілді маршпен кіреді. Жасыл түс-ән айту, Қызыл түс-көңілді билеу, Сары түс-вальс ырғағы, Көк түс-марш	Дене тәрбиесі Тепе-теңдік сақтау жаттығулары. Міндеті: Тура жолмен, сызықтармен шектелген (ені 20-25 см, ұзындығы 2-2,5 м) жіптің бойымен, гимнастикалық скамейканың үстімен жүру. Қимылды ойындар.		Дене тәрбиесі Жүру. Міндеті: Педагогтің артынан жүру, жұптасып жүру, шеңбер бойымен қол ұстасып жүру, қарқынды өзгерте отырып жүру, бағытты өзгерте отырып жүру, жүруден жүгіруге

	<p>жіпке дейін), кедергілерден аттап жүру. Допты қақпа арқылы домалатуға үйрету. Көз мөлшерін дамыту және қол, иық, дене бұлшықеттерін нығайту.</p> <p>ЖДЖ: Тізені бүгіп жазу (екіншісіне тұрып), еденде отырған қалпында, таяныштан ұстап отырып аяқтың ұшымен тұру, алға, жанына, артқа қадам жасау, аяқты алға, өкшеге қою.</p> <p>Негізгі қимыл-қозғалыс жаттығулары:</p> <p>1. Допты қақпа арқылы домалату.</p> <p>2. Қос аяқтап алға секіруді бекіту.</p> <p>Ойын: «Көжектің үйі» ойыны.</p>	<p>ырғағы екенін түсіндіру. Музыкалық шығарма тыңдалады, бірнеше рет қайталап, желпуіштермен жаттығу жасай білуге үйретеді. Балалар түрлі жанрдағы музыканы тыңдап, желпуіштерді көтеруге үйренеді.</p> <p>2. Ән айту. «Балапан» Әннің мәтінін үйрету.</p>	<p>Балаларды ересектермен бірге қимылдары жеңіл, мазмұны қарапайым қимылды ойындар ойнауға ынталандыру.</p> <p>ЖДЖ: Тізені бүгіп жазу (екіншісіне тұрып), еденде отырған қалпында, таяныштан ұстап отырып аяқтың ұшымен тұру, алға, жанына, артқа қадам жасау, аяқты алға, өкшеге қою.</p> <p>Негізгі қимыл-қозғалыс жаттығулары:</p> <p>1. Қос аяқтап алға қарай секіру.</p> <p>2.3-4 таяқшалардан аттап өту.</p> <p>Ойын: «Аю мен қояндар» ойынын ойнау.</p> <p>Қорытынды: «Құстар қанат қағады» тыныс алу жаттығуы.</p>		<p>ауысу, Еңбектеу кезінде қол мен аяқтың қимылдарын үйлестіре білуге; көтеріңкі (зат үстінде) тіреуде тепе-теңдік сақтау. Берілген белгіге көңіл аудару, қимыл-қозғалысты белгі бойынша орындау қабілеттерін жетілдіру. Достық қарым-қатынасқа тәрбиелеу.</p> <p>ЖДЖ: Тізені бүгіп жазу (екіншісіне тұрып), еденде отырған қалпында, таяныштан ұстап отырып аяқтың ұшымен тұру, алға, жанына, артқа қадам жасау, аяқты алға, өкшеге қою.</p> <p>Негізгі қимыл-қозғалыс жаттығулары:</p> <p>1. Бірнеше доға астынан еңбектеу.</p>
--	---	---	--	--	---

	<p>Қорытынды: «Допты үрлеу» тыныс алу жаттығуын жасау.</p> <p>Қазақ тілі «Жануарлардың қысқы тіршілігі»</p> <p>Міндеті : Жануарлардың қыс мезгіліне дайындығы туралы және мал өсіру жайлы әңгімелесу. Оған байланысты (қора, жайлау, қыстау, жем, астау, соғым, сыбаға) сөздермен сөздік қорын кеңейту. Арнайы жабдықталған ортада іс әрекеттер жасауға үйрету.</p>				<p>2. Допты қақпа арқылы домалатуды қайталау.</p> <p>Ойын: «Апандағы аю» ойынын ойнау.</p> <p>Қорытынды: «Денені еркін ұста» баяу әуен ырғағымен демалу.</p>
2-ші таңғы ас	<p>2-ші таңғы ас алдында қолдарын сумен сабындап жуу мәдениетін қалыптастыру. Жеңдерін өз бетімен түру, жуыну кезінде киімді суламау, жуыну кезінде суды шашыратпау білігін бекіту. Өз орнын тауып отыру. Үстел басында қарапайым мінез-құлық дағдыларын қалыптастыру: нанды үгітпеу, тамақты ауызды жауып шайнау, ауызды тамаққа толтырып сөйлемей. Тамақтанып болғаннан кейін алғыс айтуды үйрету (мәдени-гигиеналық дағдылар, өзіне-өзі қызмет ету, кезекшілердің еңбек әрекеті) Үнемді тұтынуды меңгерту, қауіпсіздік ережелері) «Суды, тамақты, энергияны үнемді тұтыну» - табиғи ресурстарға ұқыпты қарауды қалыптастыру. Асқа бата беру. Біртұтас тәрбие</p>				

Серуенге дайындық	Өздігінен реттілікпен киіну және шешінуді үйрету Өзіне-өзі қызмет ету дағдысын қалыптастыру	Киімдерін шкафтарға салуға, дербестікке дағдыландыру Өзіне-өзі қызмет ету дағдысын қалыптастыру	Сөздік қорды балалардың киімдерінің, аяқ киімдерінің атауларымен байытуға Мемлекеттік тілді меңгерту	Балаларды мейірімділікке, бір-біріне көмектесуге баулу олардың сөйлеуін дамыту Мемлекеттік тілді меңгерту	Өздігінен реттілікпен киіну және шешінуді үйрету Өзіне-өзі қызмет ету дағдысын қалыптастыру
Серуен	Кішкентай балаларды бақылау. (қоршаған ортамен танысу, сөйлеуді дамыту, көркем сөз) Міндеті: Балалардың жазда қалай киінетіндеріне назар аудару: жеңіл көйлектер, шолақ шалбар, бас киімдер – орамалдар, жеңіл қалпақтар (күннің көзі басты қыздырмас үшін), жазғы киімдер ашық түсті болуға тиіс екеніне көңіл аудару. Балалар арасында достық қарым-қатынасты қалыптастыру. Ізгілік және қамқорлық	Ауладағы адамдардың еңбектерін бақылау. (қоршаған ортамен танысу, сөйлеуді дамыту, көркем сөз) Міндеті: Ересектердің еңбегіне қызығушылықты арттыру; байқағыштыққа, еңбекті қадірлеуге баулу. - Бүгін біз ауладағы адамдардың жұмыстарын бақылаймыз. Жыл мезгілдеріне байланысты жұмыстар әртүрлі болып келеді. Жазда қоқыстарды жинайды, ауланы сыпырады, гүлдерді	Арнайы көліктерді бақылау. (қоршаған ортамен танысу, сөйлеуді дамыту, көркем сөз) Міндеті: Арнайы көліктер жайлы білімдерін кеңейту; сөздік қорын молайту. Педагог көшеде өтіп жатқан техниканы не үшін көлік деп атайтынын сұрайды. Балалар көліктерге тән ерекшеліктерді айтады, көліктердің түстерін, жеңіл көлік немесе жүк тасымалдайтын көлік екенін анықтап жатады. Ересектермен бірге орындалатын қарапайым	Көкшымшықты бақылау. (қоршаған ортамен танысу, сөйлеуді дамыту, көркем сөз) Міндеті: Құстарға қызығушылық тудыруды жалғастыру; көкшымшықтың тіршілік ету ортасымен, сыртқы түрінің ерекшеліктерімен таныстыру. Ересек адамдармен орындалатын қарапайым еңбек тапсырмалары (ауланы қардан тазарту). Қимыл-қозғалыс ойындары: "Біз көңілді балалармыз", "Құстар	Суды бақылау. (қоршаған ортамен танысу, сөйлеуді дамыту) Міндеті: Балалардың суды ұқыпты пайдалану туралы түсініктерін қалыптастыру. Судың қасиеттері туралы білімдерін нығайту, температурасы әртүрлі болатынын айту, суда кейбір заттар батып кетеді, басқалары судың бетіне шығады. Бақылау барысы: балалардың назарын судың қасиеттеріне

<p>сезімін тәрбиелеу.</p> <p>Тақпақ.</p> <p>Ермек Өтетілеуұлы "Іні".</p> <p>"Бір ісіме қапа ма?" -</p> <p>Деп қарайды апама</p> <p>Сипаттырып басынан</p> <p>Еркелейді атама.</p> <p>"Жұппен жарыса жүгіру" қимыл-қозғалыс ойыны. (дене тәрбиесі**)</p> <p>Міндеті: Балаларды белгі бойынша қол ұстасып, жұппен жарыса жүгіруге дағдыландыру; күнделікті белсенді қозғалыс қызметінің қажеттілігін қалыптастыру.</p> <p>Еңбек әрекеті: ойыншықтарды жөндеу.</p> <p>Міндеті:</p>	<p>суарады, шөп жұлады.</p> <p>Біз көмекші баламыз,</p> <p>Төзімді, ұқыпты боламыз.</p> <p>Шеберлікке жету үшін</p> <p>Көп еңбек саламыз.</p> <p>"Орамал" қимыл-қозғалыс ойыны. (дене тәрбиесі**)</p> <p>Міндеті: Балаларды шапшаңдыққа баулу, ойынға қызығушылықтарын арттыру.</p> <p>Балалар шеңбер құрып отырады, шеңбер бойымен бір бала жүгіреді, оның қолында орамалы болуы тиіс. Шеңбер бойында отырған баланың бірінің артына орамалды тастап кетуге тиісті. Бала артына бұрылып қарап, орамалды алып, орамал тастаған баланы қуып жетіп, орамалды</p>	<p>еңбек тапсырмалары: бақша қайшысымен ағаштар мен бұталардың сынған, құрғақ бұтақтарын қию, оларды тазалау.</p> <p>Міндеті. Бақша қайшысын қолдануды үйрету, сынған бұтақтарды ғана жою керектігі туралы түсініктерін дамыту.</p> <p>Қимыл-қозғалыс ойыны. "Тым-тырақай" ойыны. (дене тәрбиесі**)</p> <p>Міндеті: Балаларға ойын шартына сай ойнауды үйрету; шапшаңдыққа, зеректікке, кеңістікті бағдарлау, жылдам жүгіре білу қабілеттерін дамыту.</p> <p>Балалар шеңбер құрайды.</p> <p>Бір немесе бірнеше бала шеңбер ортасында белгілі санамақ</p>	<p>мен мысық".</p> <p>Міндеті. Физикалық белсенділікті арттыру; педагогтің белгісі бойынша тез әрекет ету.</p> <p>"Қағып алмай өт" (кегли) ойын жаттығуы.</p> <p>Міндеті: Балалардың кегли арасымен баяу және епті өтуге дағдыландыру; көз мөлшерін, тепе-теңдікті, вестибуляр аппаратын дамыту.</p> <p>Құралдар: кеглилер.</p> <p>Өзіндік еркін ойын әрекеттері, қимыл-қозғалыстарды дамыту.</p> <p>Міндеті: 2-3 м қашықтыққа алдыға қарай екі аяқпен секіруге жаттықтыру.</p>	<p>аудару: сұйық, әртүрлі температурада болу мүмкіндігі (ыстық, суық). Су мөлдір, онда бәрі көрінеді. Ыстық күнде бассейнде су тез қызады. Тоғандағы, өзендегі, көлдегі су жазда қызады, адамдар шомылуға барады. Асфальтқа шашыраған судың қаншалықты тез кебетінін көрсету. Үлкен балалармен суға қандай заттар батып жатқанын, қайсы батпайтынын анықтау. Неліктен олар жүзіп немесе батып бара жатқанын анықтау.</p> <p>Еңбек әрекеті: қурап қалған шөптерді жинау (тәрбиешінің көмегімен).</p> <p>Міндеті: Балаларды қарапайым еңбек дағдыларына баулу.</p>
---	---	---	---	---

<p>Ойыншықтарды жөндеуді өз ықыласымен орындауды, басталған істі соңына дейін жеткізуге дағдыландыру.</p> <p>"Себетке допты лақтыр" ойын жаттығуы. (дене тәрбиесі**)</p> <p>Міндеті: Балаларды доппен ойындарға тарту; дәлдікке, мергендікке, шапшаңдыққа, зеректікке баулу.</p> <p>Педагог балаларды екі топқа бөледі. Екі топтың ортасында себет тұрады.</p> <p>Балалар допты жерге лақтырғанда секіртіп себетке түсіру керек. Себетке көп доп лақтырған балалар тобы жеңіске жетеді.</p> <p>Құралдары: спорттық құралдарды жинауға</p>	<p>лақтырып тигізуі керек. Егер тигізе алмаса, ойынды өзі жалғастырады. Орамал тастаған ойыншы қуып келе жатқан баланың орынына отыруы керек. Қуғыншы бала орамал тастаушыға орамалды тигізсе, онда ойынды орамал тастаушы бала өзі жалғастырады.</p> <p>"Салыстырулар" дидактикалық ойыны. (сөйлеуді дамыту)</p> <p>Міндеті: Балалардың ойлау қабілеттерін дамыту.</p> <p>Ұсынылған заттарды салыстыру, заттар туралы әңгімелерді құрастыру.</p> <p>Еңбек әрекеті: ауладағы ағаштан түскен құрғақ бұтақтарды жинау.</p> <p>Міндеті: балаларды бірлесе жұмыс істеуге баулу.</p>	<p>сөздерден кейін ұстап алушылардың рөлін атқаратын болады.</p> <p>Ал, кәнеки, балалар,</p> <p>"Бір, екі, үш!" - деп санандар!</p> <p>"Бір, екі, үш! Ал, тараңдар!"</p> <p>Бұл сөздерден кейін балалар жан-жаққа бытырай қашады. Оларды ортада тұрған бала ұстап алу керек.</p> <p>Екі-үш бала ұсталған соң, тәрбиеші "Бір, екі, үш!" деп санағанша, балалар жылдам шеңбер құрып тұрады.</p> <p>Ойын қайта басталады.</p> <p>"Аралар мен аюлар" қимыл-қозғалыс ойыны. (дене тәрбиесі**)</p> <p>Міндеті: Ауыспалы қадамдармен гимнастикалық сатымен өрмелеуге жаттықтыру; допты лақтыру және</p>			<p>Құралдары: қолғаптар, қаптар.</p> <p>Педагог балалардың шөптерге аллергиясын ескеру тиіс.</p> <p>"Толқиды теңіз" қимылды ойыны. (дене тәрбиесі**, көркем сөз)</p> <p>Міндеті: Балаларды шыдамдылыққа тәрбиелеу.</p> <p>Балалар ойын алаңында айналып жүріп:</p> <p>Толқиды теңіз бір,</p> <p>Толқиды теңіз екі,</p> <p>Толқиды теңіз үш,</p> <p>Толқиды теңіз төрт.</p> <p>Тәрбиеші белгісі бойынша: "Толқын мұз бол!"- дегенде балалар қозғалмай қалу керек.</p> <p>"Әткеншек" қимыл-</p>
--	--	---	--	--	--

	арналған себет, балаларға доптар.	Балалардың еркін ойыны.	қағып алуға жаттықтыру. Өз бетімен еркін ойын әрекеті, шығарылған материалмен ойындар: секіру жаттығулары. Міндеті. Секіртпені артқа, алға айналдыра секіру біліктіліктерін бекіту.		қозғалыс ойыны. (дене тәрбиесі**, көркем сөз) Міндеті: Балаларды шеңберге тұрып, бойымен жүруге және жүгіруге бейімдеу; вестибуляр аппаратын дамыту; ептілікке, ұйымшылдыққа тәрбиелеу. Ақырын-ақырын итеріп, Өткеншекті қозғалтамыз. Жылдам-жылдам жүгіріп, Шеңберді айналдырамыз. Д. Ахметова. Педагог барлық балалардың бірыңғай қимылдауын қадағалап жүру керек. Шеңбер бойымен жүргізу үшін, балаларды бір жаққа
--	--------------------------------------	----------------------------	---	--	--

					<p>бұрып, беттерін шеңбер ортасына қарату керек. Балалардың ойынды меңгерудегі басты Міндеті - аса жылдам жүгірмеу. Әрбір бала қимылдау кезінде шеңбердің бір жақ бойымен жүріп, бүкіл шеңбердің жылжып жатқанын бақылайды.</p> <p>Балалардың еркін ойыны.</p> <p>Балаларға ойын тақырыбын өздері таңдауды үйрету.</p>
Серуеннен оралу	<p>Өзіне қызмет көрсетуге, өздігінен реттілікпен киіну және шешінуді үйрету, киімдерін шкафтарға салуға, , оларды мейірімділікке, бір-біріне көмектесуге баулу</p> <p>Өзіне-өзі қызмет ету дағдысын қалыптастыру</p>	<p>Дербестікке дағдыландыруға, сөздік қорды балалардың киімдерінің, аяқ киімдерінің атауларымен байытуға</p> <p>Өзіне-өзі қызмет ету дағдысын қалыптастыру</p>	<p>Өзіне қызмет көрсетуге, өздігінен реттілікпен киіну және шешінуді үйрету, киімдерін шкафтарға салуға, , оларды мейірімділікке, бір-біріне көмектесуге баулу</p> <p>Өзіне-өзі қызмет ету дағдысын қалыптастыру</p>	<p>Кір киімдерді тәрбиешіге ескертіп ауыстыру, қолдарын көпіршітіп жуу</p> <p>Жеке гигиенаны сақтауға баулу</p>	<p>Өзіне қызмет көрсетуге, өздігінен реттілікпен киіну және шешінуді үйрету, киімдерін шкафтарға салуға, , оларды мейірімділікке, бір-біріне көмектесуге баулу</p> <p>Еңбекке баулу</p>

Түскі ас	Тағамның жағымды түрі, дәм, иісі, пайдасы туралы әңгімелесу Коммуникативті дағдыны қалыптастыру	Тамақты дұрыс ішу. Қасықты дұрыс ұстау, майлықты қолдану , нан қиқымын шашпай, сорпамен сусынын төкпей ішуді үйрету. (мәдени-гигиеналық дағдылар, өзіне-өзі қызмет ету, еңбек әрекеті)	Қолды жуудың маңызын оның денсаулықты сақтау үшін өмірлік қажетті дағды екенін балалармен талқылау. Жеке бас гигиенасы мәдениетін үйрету	Тағамның жағымды түрі, дәм, иісі, пайдасы туралы әңгімелесу Коммуникативті дағдыны қалыптастыру	Қасық шанышқыны дұрыс пайдалануды үйрету Дұрыс тамақтану дағдысын үйрету
Күндізгі ұйқы	Бір жарым дос Ертегілер айтып жағымды үнмен балаларды ұйықтату	Түлкі мен қасқыр ертегісін оқып беру.	Түлкі мен қасқыр ертегісін оқып беру.	Үш жалқау ертегісін оқып беру. Жағымды музыка әуенімен балаларды ұйықтату	Сауысқан мен көкек ертегісін оқып беру.
Ұйқыдан біртіндеп ояту, сауықтыру шаралары	Балаларға сыртқы келбетін бақылауға үйрету, сабынды дұрыс ұстауға дағдыландыру Мәдени – гигиеналық шараларды дамыту	тыныш жағдайдан сергектікке біртіндеп көшіру, баланың ағзасын қимыл белсенділігіне дайындау Дене сымбатын түзу болуын қамтамасыз ету	Керуеттегі жаттығулар (2-3 минут) Балалар ұйқыдан оянады. - Балалар төсекте, арқаға жатып, қолын жанына созу, демдерін бірнеше секунд іште ұстап, еркін шығару,	жағымды музыкамен біртіндеп ояту; - қолдар мен аяқтарды керу, созу, көтеріп, түсіруге жаттығулар,Көз жаттығуларын жасау физикалық дағдыларды қалыптастыру	жалпақ табандылықтың алдын алу мақсатында «Денсаулық жолдарымен жүргізу»
Бесін ас	Қолды жуудың маңызын оның денсаулықты сақтау үшін өмірлік қажетті	Тағамның жағымды түрі, дәм, иісі, пайдасы туралы әңгімелесу	Қасық шанышқыны дұрыс пайдалануды үйрету	тамақ ішіп болғаннан кейін алғыс айту	Тағамның жағымды түрі, дәм, иісі, пайдасы туралы

	дағды екенін балалармен талқылау. Жеке бас гигиенасы мәдениетін үйрету	Коммуникативті дағдыны қалыптастыру	Дұрыс тамақтану дағдысын үйрету		әңгімелесу (эмоционалды дағдыларды қалыптастыру)
Балалардың дербес іс-әрекеті (қимылдық, ұлттық, сюжетті-рольдік үстел үсті-баспа және басқа ойындар), бейнелеу іс-әрекеті, кітап қарау және басқалары)	Саусақ жаттығуын орындау. "Жыл мезгілдері" Мұз да, қар да ерісе, Өлең айтар өзендер. (мандайдың ортасынан құлақтың жоғарғы ұшына дейін екі қолымен сипайды) Ұйқы қашса қонжықтан, Көктем келді дерсің сен, (бетті иектен бастап, құлақтың төменгі ұшына қарай сипайды) Қызса қатты күн көзі, Қарлығаштар самғаса, (мандайдың ортасынан құлақтың жоғарғы ұшына дейін	"Аю қалай жүгіреді?" қимылды ойыны. Педагог балаларды екі топқа бөліп, бір сызыққа тұрғызып, белгіленген межеге дейін сапта бірінің артынан бірі арақашықтықты сақтап, бағытты өзгертіп жүгіру керектігін айтады. Педагог жүгіру кезінде "Аю қалай жүгіреді?" дегенде балалар аюдың кейпіне түсіп, маймандап жүгіре бастайды. Педагог балаларға қандай жүгіру түрі болмасын арақашықтықты сақтап, жүгіру керектігін түсіндіреді және қалай жүгіру керектігін тағы да естеріне салады. Екі топтағы балалардың қайсы ережеге сай және	"Үйсіз қоян" қимылды ойын. Міндеті. Дыбыстық белгіге реакция жылдамдығын арттыру, балаларды ереже бойынша ойнауға үйрету. Барысы: ойыншылар арасынан аңшы мен үйсіз қоян таңдалады. Қалған балалар қояндар болып, өздері үшін шеңбер жасайды (үйлері). "Үйсіз қоян" қашып кетеді, ал "аңшы" оны қуып жетеді. "Қоян" кез келген шеңберге жүгіру арқылы "аңшыдан" құтыла алады; онда шеңберге ағылған "қоян" тез арада қашып кетуі керек, өйткені қазір ол үйсіз қалады, ал "аңшы" оны ұстап алады.	Қоршаған ортамен танысудан ойын-жаттығу "Қаладағы қыс". Міндеті. Қыс туралы көркем сөздер арқылы балалардың сөздік қорын жетілдіру; құрдастарымен және ересектермен еркін қарым-қатынас барысында танымдық-зерттеушілік іс-әрекет дағдыларын және зейіні мен есте сақтауын, ойлауы мен қабылдау қабілетін дамыту. «Ол не?» дидактикалық ойыны. Міндеті. Балалардың ойлау қабілеттерін, сұрақтарға жылдам, әрі	Драматизация. "Үйшік" ертегісін фланелеграф театрын қолдану арқылы сахналау. Вариативті компонент/Әлеумет "Үй құрылысы" ойыны. Міндеті. Балаларды құрылысшы қызметінің ерекшеліктерімен таныстыру; құрылыс материалдарының қарапайым түрлері мен құрылысшыға қажетті құралдар туралы білімдерін кеңейту; үй құрылысын ойыншық құрылыс

	<p>екі қолымен сипайды)</p> <p>Ыстық аптап, құрғақшылық,</p> <p>Жаз келгенін білдірер, (бетті иектен бастап, құлақтың төменгі ұшына қарай сипайды)</p> <p>Шатырда жаңбыр ойнаса,</p> <p>Бірде қатты, бірде жай (маңдайдың ортасынан құлақтың жоғарғы ұшына дейін саусақ ұшымен ұрғылайды)</p> <p>Жер жапырақты жамылып,</p> <p>Күз келгенін білдірер. (бетті иектен бастап, құлақтың төменгі ұшына дейін саусақ ұшымен ұрғылайды)</p> <p>Боран борап, жел тұрса,</p> <p>Айналаны қар басса,</p>	<p>жылдам жүгірсе, сол топ жеңген болып есептеледі.</p>	<p>"Аңшы" қоянды ұстаған бойда өзі "қоянға", ал "қоян" "аңшыға" айналады.</p>	<p>толық жауап беру іскеліктерін жетілдіру.</p> <p>"Түлкілер мен тауықтар" қимылды ойыны.</p> <p>Міндеті. Жылдам жүгіруді, ептілікті дамыту.</p> <p>Барысы. Бөлменің бір шетінде тауық қорасындағы тауықтар мен әтештер орналасқан. Қарсы бетте тауықтар бар. Тауықтар мен әтештер (үш-бес ойыншы) дәнді дақыл жеп жүргендей бөлме айналасында жүреді. Түлкі оларға жақындағанда әтештер: "Ку-ка-ре-ку!" деп айқайлайды. Бұл белгі бойынша барлығы тауық қорасына жүгіреді, олардың артынан түлкі асығады, ол ойыншылардың кез келгеніне қолын</p>	<p>материалдарымен салуды үйрету.</p>
--	---	---	---	---	---

	<p>Үйлер ақ көрпеге оранса,</p> <p>Келді дей бер қыс ортаға. (спираль тәрізді қимылдарды маңдай ортасынан құлақтың жоғарғы ұшына дейін орындайды)</p>			тигізуге тырысады.	
Жеке баламен жұмыс	<p>Тамерлан</p> <p>Құм немесе су ойыны</p> <p>Міндеті: сезім мүшелерін дамытып, ұсақ моториканы және қол-саусақтың қимылдарын күшейту</p> <p>-ойын барысы: құм немесе суға әртүрлі заттарды (қасық, құйғыш, шелектер) қолданып, құяды, шашады, қазып алады.</p> <p>Сенсорлық моториканы дамыту</p>	<p>Айзере мен Айлин</p> <p>Легомен ойнау</p> <p>Міндеті: Қол бұлшықеттерін нығайтып, саусақтың дәлдігін және көз-қол координациясын дамыту</p> <p>-Ойын барысы: түрлі-түсті леголарды жинап, қиялдағы ғимараттар немесе қарапайым пішіндер құрастырады.</p> <p>Сенсорлық моториканы дамыту</p>	<p>Ерхан</p> <p>Қуыршақ киіндіру</p> <p>Міндеті: Саусақ ұсақ моторикасын дамыу және өз бетінше әрекет етуге үйрету</p> <p>-Ойын барысы: қуыршақтарды әртүрлі киімдермен киіндіреді, түймелерді тағады, замонтарды ашады.</p> <p>Сенсорлық моториканы дамыту</p>	<p>Абай мен Нұрсұлтан</p> <p>Бояумен сурет салу</p> <p>-Міндеті: Баланың көркемдік қабілетін дамытып, түс ажырату және саусақпен қимыл жасау дағдыларын жетілдіру</p> <p>-Ойын барысы: саусақтарымен немесе арнайы қылқаламмен қағазға түрлі-түсті бояулар жағады.</p> <p>Сенсорлық моториканы дамыту</p>	<p>Аяла</p> <p>Пластилин немесе камырмен жұмыс</p> <p>Міндеті: Қол бұлшықеттерін, саусақтардың икемділігін, қиялын және сенсорлық қабылдауды дамыту</p> <p>- ойын барысы: пластилиннен әртүрлі фигураларды, жануарларды, пішіндерді жасайды.</p> <p>Сенсорлық моториканы дамыту</p>

Серуенге дайындық	өздігінен реттілікпен киіну және шешінуді үйрету Өзіне-өзі қызмет ету дағдысын қалыптастыру	киімдерін шкафтарға салуға, дербестікке дағдыландыру Өзіне-өзі қызмет ету дағдысын қалыптастыру	сөздік қорды балалардың киімдерінің, аяқ киімдерінің атауларымен байытуға Мемлекеттік тілді меңгерту	Балаларды мейірімділікке, бір-біріне көмектесуге баулу олардың сөйлеуін дамыту Мемлекеттік тілді меңгерту	өздігінен реттілікпен киіну және шешінуді үйрету Өзіне-өзі қызмет ету дағдысын қалыптастыру
Серуен	Кішкентай балаларды бақылау. (қоршаған ортамен танысу, сөйлеуді дамыту, көркем сөз) Міндеті: Балалардың жазда қалай киінетіндеріне назар аудару: жеңіл көйлектер, шолақ шалбар, бас киімдер – орамалдар, жеңіл қалпақтар (күннің көзі басты қыздырмас үшін), жазғы киімдер ашық түсті болуға тиіс екеніне көңіл аудару. Балалар арасында достық қарым-қатынасты қалыптастыру. Ізгілік	Ауладағы адамдардың еңбектерін бақылау. (қоршаған ортамен танысу, сөйлеуді дамыту, көркем сөз) Міндеті: Ересектердің еңбегіне қызығушылықты арттыру; байқағыштыққа, еңбекті қадірлеуге баулу. - Бүгін біз ауладағы адамдардың жұмыстарын бақылаймыз. Жыл мезгілдеріне байланысты жұмыстар әртүрлі болып келеді. Жазда қоқыстарды жинайды, ауланы	Арнайы көліктерді бақылау. (қоршаған ортамен танысу, сөйлеуді дамыту, көркем сөз) Міндеті: Арнайы көліктер жайлы білімдерін кеңейту; сөздік қорын молайту. Педагог көшеде өтіп жатқан техниканы не үшін көлік деп атайтынын сұрайды. Балалар көліктерге тән ерекшеліктерді айтады, көліктердің түстерін, жеңіл көлік немесе жүк тасымалдайтын көлік екенін анықтап жатады. Ересектермен бірге	Көкшымшықты бақылау. (қоршаған ортамен танысу, сөйлеуді дамыту, көркем сөз) Міндеті: Құстарға қызығушылық тудыруды жалғастыру; көкшымшықтың тіршілік ету ортасымен, сыртқы түрінің ерекшеліктерімен таныстыру. Ересек адамдармен орындалатын қарапайым еңбек тапсырмалары (ауланы қардан тазарту). Қимыл-қозғалыс ойындары: "Біз көңілді	Суды бақылау. (қоршаған ортамен танысу, сөйлеуді дамыту) Міндеті: Балалардың суды ұқыпты пайдалану туралы түсініктерін қалыптастыру. Судың қасиеттері туралы білімдерін нығайту, температурасы әртүрлі болатынын айту, суда кейбір заттар батып кетеді, басқалары судың бетіне шығады. Бақылау барысы: балалардың назарын

және қамқорлық сезімін тәрбиелеу.	сыпырады, гүлдерді суарады, шөп жұлады.	орындалатын қарапайым еңбек тапсырмалары: бақша қайшысымен ағаштар мен бұталардың сынған, құрғақ бұтақтарын қию, оларды тазалау.	балалармыз", "Құстар мен мысық".	судың қасиеттеріне аудару: сұйық, әртүрлі температурада болу мүмкіндігі (ыстық, суық). Су мөлдір, онда бәрі көрінеді. Ыстық күнде бассейнде су тез қызады. Тоғандағы, өзендегі, көлдегі су жазда қызады, адамдар шомылуға барады. Асфальтқа шашыраған судың қаншалықты тез кебетінін көрсету. Үлкен балалармен суға қандай заттар батып жатқанын, қайсы батпайтынын анықтау. Неліктен олар жүзіп немесе батып бара жатқанын анықтау.
Тақпақ.	Біз көмекші баламыз,	Міндеті. Бақша қайшысын қолдануды үйрету, сынған бұтақтарды ғана жою керектігі туралы түсініктерін дамыту.	Міндеті. Физикалық белсенділікті арттыру; педагогтің белгісі бойынша тез әрекет ету.	температурада болу мүмкіндігі (ыстық, суық). Су мөлдір, онда бәрі көрінеді. Ыстық күнде бассейнде су тез қызады. Тоғандағы, өзендегі, көлдегі су жазда қызады, адамдар шомылуға барады. Асфальтқа шашыраған судың қаншалықты тез кебетінін көрсету. Үлкен балалармен суға қандай заттар батып жатқанын, қайсы батпайтынын анықтау. Неліктен олар жүзіп немесе батып бара жатқанын анықтау.
Ермек Өтетілеуұлы "Іні".	Төзімді, ұқыпты боламыз.	Қимыл-қозғалыс ойыны. "Тым-тырақай" ойыны. (дене тәрбиесі**)	"Қағып алмай өт" (кегли) ойын жаттығуы.	Еңбек әрекеті: құрап қалған шөптерді жинау (тәрбиешінің көмегімен).
"Бір ісіме қапа ма?" -	Шеберлікке жету үшін	Міндеті. Балаларға ойын шартына сай ойнауды үйрету; шапшаңдыққа, зеректікке, кеңістікті бағдарлау, жылдам жүгіре білу қабілеттерін дамыту.	Міндеті. Балалардың кегли арасымен баяу және епті өтуге дағдыландыру; көз мөлшерін, тепе-теңдікті, вестибуляр аппаратын дамыту.	Міндеті. Балаларды қарапайым еңбек
Деп қарайды апама	Көп еңбек саламыз.	Балалар шеңбер құрып отырады, шеңбер бойымен бір бала жүгіреді, оның қолында орамалы болуы тиіс. Шеңбер бойында отырған баланың бірінің артына орамалды тастап кетуге тиісті. Бала артына бұрылып қарап, орамалды алып, орамал тастаған баланы қуып	Құралдар: кеглилер.	
Сипаттырып басынан	"Орамал" қимыл-қозғалыс ойыны. (дене тәрбиесі**)		Өзіндік еркін ойын әрекеттері, қимыл-қозғалыстарды дамыту.	
Еркелейді атама.	Міндеті. Балаларды белгі бойынша қол ұстасып, жұппен жарыса жүгіруге дағдыландыру; күнделікті белсенді қозғалыс қызметінің қажеттілігін қалыптастыру.		Міндеті. 2-3 м қашықтыққа алдыға қарай екі аяқпен секіруге жаттықтыру.	
"Жұппен жарыса жүгіру" қимыл-қозғалыс ойыны. (дене тәрбиесі**)	Міндеті. Балаларды шапшаңдыққа баулу, ойынға қызығушылықтарын арттыру.			
Міндеті. Балаларды белгі бойынша қол ұстасып, жұппен жарыса жүгіруге дағдыландыру; күнделікті белсенді қозғалыс қызметінің қажеттілігін қалыптастыру.	Балалар шеңбер құрып отырады, шеңбер бойымен бір бала жүгіреді, оның қолында орамалы болуы тиіс. Шеңбер бойында отырған баланың бірінің артына орамалды тастап кетуге тиісті. Бала артына бұрылып қарап, орамалды алып, орамал тастаған баланы қуып			
Еңбек әрекеті: ойыншықтарды жөндеу.		Бір немесе бірнеше бала шеңбер ортасында белгілі санамақ		

<p>Міндеті.</p> <p>Ойыншықтарды жөндеуді өз ықыласымен орындауды, басталған істі соңына дейін жеткізуге дағдыландыру.</p> <p>"Себетке допты лақтыр" ойын жаттығуы. (дене тәрбиесі**)</p> <p>Міндеті. Балаларды доппен ойындарға тарту; дәлдікке, мергендікке, шапшаңдыққа, зеректікке баулу.</p> <p>Педагог балаларды екі топқа бөледі. Екі топтың ортасында себет тұрады.</p> <p>Балалар допты жерге лақтырғанда секіртіп себетке түсіру керек. Себетке көп доп лақтырған балалар тобы жеңіске жетеді.</p> <p>Құралдары: спорттық</p>	<p>жетіп, орамалды лақтырып тигізуі керек. Егер тигізе алмаса, ойынды өзі жалғастырады. Орамал тастаған ойыншы қуып келе жатқан баланың орынына отыруы керек. Құғыншы бала орамал тастаушыға орамалды тигізсе, онда ойынды орамал тастаушы бала өзі жалғастырады.</p> <p>"Салыстырулар" дидактикалық ойыны. (сөйлеуді дамыту)</p> <p>Міндеті. Балалардың ойлау қабілеттерін дамыту.</p> <p>Ұсынылған заттарды салыстыру, заттар туралы әңгімелерді құрастыру.</p> <p>Еңбек әрекеті: ауладағы ағаштан түскен құрғақ бұтақтарды жинау.</p> <p>Міндеті: балаларды бірлесе жұмыс істеуге</p>	<p>сөздерден кейін ұстап алушылардың рөлін атқаратын болады.</p> <p>Ал, кәнеки, балалар,</p> <p>"Бір, екі, үш!" - деп санандар!</p> <p>"Бір, екі, үш! Ал, тараңдар!"</p> <p>Бұл сөздерден кейін балалар жан-жаққа бытырай қашады. Оларды ортада тұрған бала ұстап алу керек.</p> <p>Екі-үш бала ұсталған соң, тәрбиеші "Бір, екі, үш!" деп санағанша, балалар жылдам шеңбер құрып тұрады.</p> <p>Ойын қайта басталады.</p> <p>"Аралар мен аюлар" қимыл-қозғалыс ойыны. (дене тәрбиесі**)</p> <p>Міндеті. Ауыспалы қадамдармен гимнастикалық сатымен өрмелеуге жаттықтыру; допты лақтыру және</p>	<p>дағдыларына баулу.</p> <p>Құралдары: қолғаптар, қаптар.</p> <p>Педагог балалардың шөптерге аллергиясын ескеру тиіс.</p> <p>"Толқиды теңіз" қимылды ойыны. (дене тәрбиесі**, көркем сөз)</p> <p>Міндеті. Балаларды шыдамдылыққа тәрбиелеу.</p> <p>Балалар ойын алаңында айналып жүріп:</p> <p>Толқиды теңіз бір,</p> <p>Толқиды теңіз екі,</p> <p>Толқиды теңіз үш,</p> <p>Толқиды теңіз төрт.</p> <p>Тәрбиеші белгісі бойынша: "Толқын мұз бол!"- дегенде балалар қозғалмай қалу керек.</p>
--	--	---	---

	құралдарды жинауға арналған себет, балаларға доптар.	баулу. Балалардың еркін ойыны.	қағып алуға жаттықтыру. Өз бетімен еркін ойын әрекеті, шығарылған материалмен ойындар: секіру жаттығулары. Міндеті. Секіртпені артқа, алға айналдыра секіру біліктіліктерін бекіту.		"Өткеншек" қимыл-қозғалыс ойыны. (дене тәрбиесі**, көркем сөз) Міндеті. Балаларды шеңберге тұрып, бойымен жүруге және жүгіруге бейімдеу; вестибуляр аппаратын дамыту; ептілікке, ұйымшылдыққа тәрбиелеу. Ақырын-ақырын итеріп, Өткеншекті қозғалтамыз. Жылдам-жылдам жүгіріп, Шеңберді айналдырамыз. Д. Ахметова. Педагог барлық балалардың бірыңғай қимылдауын қадағалап жүру керек. Шеңбер бойымен жүргізу үшін,
--	--	---------------------------------------	--	--	---


					<p>балаларды бір жаққа бұрып, беттерін шеңбер ортасына қарату керек. Балалардың ойынды меңгерудегі басты Міндеті - аса жылдам жүгірмеу. Әрбір бала қимылдау кезінде шеңбердің бір жақ бойымен жүріп, бүкіл шеңбердің жылжып жатқанын бақылайды.</p> <p>Балалардың еркін ойыны.</p> <p>Балаларға ойын тақырыбын өздері таңдауды үйрету.</p>
Серуеннен оралу	<p>Өзіне қызмет көрсетуге, өздігінен реттілікпен киіну және шешінуді үйрету, киімдерін шкафтарға салуға, , оларды мейірімділікке, бір-біріне көмектесуге баулу</p> <p>Өзіне-өзі қызмет ету дағдысын</p>	<p>Дербестікке дағдыландыруға, сөздік қорды балалардың киімдерінің, аяқ киімдерінің атауларымен байытуға</p> <p>Өзіне-өзі қызмет ету дағдысын қалыптастыру</p>	<p>Өзіне қызмет көрсетуге, өздігінен реттілікпен киіну және шешінуді үйрету, киімдерін шкафтарға салуға, , оларды мейірімділікке, бір-біріне көмектесуге баулу</p> <p>Өзіне-өзі қызмет ету дағдысын қалыптастыру</p>	<p>Кір киімдерді тәрбиешіге ескертіп ауыстыру, қолдарын көпіршітіп жуу</p> <p>Жеке гигиенаны сақтауға баулу</p>	<p>Өзіне қызмет көрсетуге, өздігінен реттілікпен киіну және шешінуді үйрету, киімдерін шкафтарға салуға, , оларды мейірімділікке, бір-біріне көмектесуге баулу</p> <p>Еңбекке баулу</p>

	қалыптастыру				
Кешкі ас	Тағамның жағымды түрі, дәм, иісі, пайдасы туралы әңгімелесу Коммуникативті дағдыны қалыптастыру	Тамақты дұрыс ішу. Қасықты дұрыс ұстау, майлықты қолдану, нан қиқымын шашпай, сорпамен сусынын төкпей ішуді үйрету. (мәдени-гигиеналық дағдылар, өзіне-өзі қызмет ету, еңбек әрекеті)	Қолды жуудың маңызын оның денсаулықты сақтау үшін өмірлік қажетті дағды екенін балалармен талқылау. Жеке бас гигиенасы мәдениетін үйрету	Тағамның жағымды түрі, дәм, иісі, пайдасы туралы әңгімелесу Коммуникативті дағдыны қалыптастыру	Қасық шанышқыны дұрыс пайдалануды үйрету Дұрыс тамақтану дағдысын үйрету
Балалардың дербес әрекеті (аз қимылды, үстел үсті ойындары, бейнелеу іс-әрекеті, кітаптарды қарау және басқалар)	Кітап бұрышында: өткен тақырыптар бойынша суреттерді қарау, сипаттау; ертегілерді есте жаңғырту, кейіпкерлердің сөздерін қайталау. Міндеттер. Суреттерді, заттарды қарастыруда, тірі және өлі табиғат нысандарын бақылау кезінде, шығармаларды тыңдағаннан, мультфильмдер, ертегілер көргеннен кейін балаларды алған	Кітап бұрышында: өткен тақырыптар бойынша суреттерді қарау, сипаттау; ертегілерді есте жаңғырту, кейіпкерлердің сөздерін қайталау. Міндеттер. Суреттерді, заттарды қарастыруда, тірі және өлі табиғат нысандарын бақылау кезінде, шығармаларды тыңдағаннан, мультфильмдер, ертегілер көргеннен кейін балаларды алған әсерлерімен бөлісуге, өз ойын айтуға үйрету. Ауызекі сөйлеудің	Кітап бұрышында: өткен тақырыптар бойынша суреттерді қарау, сипаттау; ертегілерді есте жаңғырту, кейіпкерлердің сөздерін қайталау. Міндеттер. Суреттерді, заттарды қарастыруда, тірі және өлі табиғат нысандарын бақылау кезінде, шығармаларды тыңдағаннан, мультфильмдер, ертегілер көргеннен кейін балаларды алған әсерлерімен бөлісуге, өз ойын айтуға үйрету. Ауызекі сөйлеудің	Кітап бұрышында: өткен тақырыптар бойынша суреттерді қарау, сипаттау; ертегілерді есте жаңғырту, кейіпкерлердің сөздерін қайталау. Міндеттер. Суреттерді, заттарды қарастыруда, тірі және өлі табиғат нысандарын бақылау кезінде, шығармаларды тыңдағаннан, мультфильмдер, ертегілер көргеннен кейін балаларды алған	Кітап бұрышында: өткен тақырыптар бойынша суреттерді қарау, сипаттау; ертегілерді есте жаңғырту, кейіпкерлердің сөздерін қайталау. Міндеттер. Суреттерді, заттарды қарастыруда, тірі және өлі табиғат нысандарын бақылау кезінде, шығармаларды тыңдағаннан, мультфильмдер, ертегілер көргеннен кейін балаларды алған

<p>әсерлерімен бөлісуге, өз ойын айтуға үйрету. Ауызекі сөйлеудің қарапайым түрлерін меңгерту, балалардың өздеріне айтылған сөзді, пікірді түсінуін қалыптастыру, алдын ала үйретілген сөйлеу үлгілерін есте сақтап, әңгімелесе білуге баулу.</p> <p>(коммуникативті дағдылар, көркем әдебиет, , қазақ тілі*** , сөйлеуді дамыту)</p> <p>Музыкалық аспаптармен ойындар. Балабақша туралы әндер тыңдау. (музыка****)</p> <p>Міндеттер. Музыкамен жүру мен жүгіруді ырғақты орындау, шеңбер бойымен бірінің артынан бірі жүру және шашырап жүруге үйрету. Музыканың басталуы мен аяқталуына сәйкес қимылдарды орындау, қимылдарды өз бетінше бастау және аяқтау. Би қимылдарын орындау сапасын жақсарту: кезек-кезек екі аяқпен және бір</p>	<p>қарапайым түрлерін меңгерту, балалардың өздеріне айтылған сөзді, пікірді түсінуін қалыптастыру, алдын ала үйретілген сөйлеу үлгілерін есте сақтап, әңгімелесе білуге баулу.</p> <p>(коммуникативті дағдылар, көркем әдебиет, , қазақ тілі*** , сөйлеуді дамыту)</p> <p>Музыкалық аспаптармен ойындар. Балабақша туралы әндер тыңдау. (музыка****)</p> <p>Міндеттер. Музыкамен жүру мен жүгіруді ырғақты орындау, шеңбер бойымен бірінің артынан бірі жүру және шашырап жүруге үйрету. Музыканың басталуы мен аяқталуына сәйкес қимылдарды орындау, қимылдарды өз бетінше бастау және аяқтау. Би қимылдарын орындау сапасын жақсарту: кезек-кезек екі аяқпен және бір</p>	<p>қарапайым түрлерін меңгерту, балалардың өздеріне айтылған сөзді, пікірді түсінуін қалыптастыру, алдын ала үйретілген сөйлеу үлгілерін есте сақтап, әңгімелесе білуге баулу.</p> <p>(коммуникативті дағдылар, көркем әдебиет, , қазақ тілі*** , сөйлеуді дамыту)</p> <p>Музыкалық аспаптармен ойындар. Балабақша туралы әндер тыңдау. (музыка****)</p> <p>Міндеттер. Музыкамен жүру мен жүгіруді ырғақты орындау, шеңбер бойымен бірінің артынан бірі жүру және шашырап жүруге үйрету. Музыканың басталуы мен аяқталуына сәйкес қимылдарды орындау, қимылдарды өз бетінше бастау және аяқтау. Би қимылдарын орындау сапасын жақсарту: кезек-кезек екі аяқпен және бір</p>	<p>Ауызекі сөйлеудің қарапайым түрлерін меңгерту, балалардың өздеріне айтылған сөзді, пікірді түсінуін қалыптастыру, алдын ала үйретілген сөйлеу үлгілерін есте сақтап, әңгімелесе білуге баулу.</p> <p>(коммуникативті дағдылар, көркем әдебиет, , қазақ тілі*** , сөйлеуді дамыту)</p> <p>Музыкалық аспаптармен ойындар. Балабақша туралы әндер тыңдау. (музыка****)</p> <p>Міндеттер. Музыкамен жүру мен жүгіруді ырғақты орындау, шеңбер бойымен бірінің артынан бірі жүру және шашырап жүруге үйрету. Музыканың басталуы мен аяқталуына сәйкес қимылдарды орындау, қимылдарды өз бетінше</p>	<p>әсерлерімен бөлісуге, өз ойын айтуға үйрету. Ауызекі сөйлеудің қарапайым түрлерін меңгерту, балалардың өздеріне айтылған сөзді, пікірді түсінуін қалыптастыру, алдын ала үйретілген сөйлеу үлгілерін есте сақтап, әңгімелесе білуге баулу.</p> <p>(коммуникативті дағдылар, көркем әдебиет, , қазақ тілі*** , сөйлеуді дамыту)</p> <p>Музыкалық аспаптармен ойындар. Балабақша туралы әндер тыңдау. (музыка****)</p> <p>Міндеттер. Музыкамен жүру мен жүгіруді ырғақты орындау, шеңбер бойымен бірінің артынан бірі жүру және шашырап</p>
--	---	---	---	--

<p>жүруге үйрету. Музыканың басталуы мен аяқталуына сәйкес қимылдарды орындау, қимылдарды өз бетінше бастау және аяқтау. Би қимылдарын орындау сапасын жақсарту: кезек-кезек екі аяқпен және бір аяқпен секіру. Заттармен және заттарсыз музыкалық шығарманың қарқыны мен сипатына сәйкес бір-бірден, жұппен ырғақты қимылдар орындау.</p> <p>Өнер бұрышында балабақшаны, ойыншықтарды мүсіндеу, жапсыру, суретін бояу. (шығармашылық дағдылар, сурет салу, жапсыру, мүсіндеу)</p> <p>Міндеттер. Көлденең және тік сызықтарды салу, олардың</p>	<p>аяқпен секіру. Заттармен және заттарсыз музыкалық шығарманың қарқыны мен сипатына сәйкес бір-бірден, жұппен ырғақты қимылдар орындау.</p> <p>Өнер бұрышында балабақшаны, ойыншықтарды мүсіндеу, жапсыру, суретін бояу. (шығармашылық дағдылар, сурет салу, жапсыру, мүсіндеу)</p> <p>Міндеттер. Көлденең және тік сызықтарды салу, олардың қиылысуын жүргізе білу, әр түрлі пішіндегі (көгөністер мен жемістер, ыдыс-аяқ, ойыншықтар, жануарлар), дөңгелек пішінді (шарлар, бұлттар, күн) заттарды бейнелеу, бірнеше көлденең және тік сызықтардан тұратын заттарды бейнелеу.</p>	<p>аяқпен секіру. Заттармен және заттарсыз музыкалық шығарманың қарқыны мен сипатына сәйкес бір-бірден, жұппен ырғақты қимылдар орындау.</p> <p>Өнер бұрышында балабақшаны, ойыншықтарды мүсіндеу, жапсыру, суретін бояу. (шығармашылық дағдылар, сурет салу, жапсыру, мүсіндеу)</p> <p>Міндеттер. Көлденең және тік сызықтарды салу, олардың қиылысуын жүргізе білу, әр түрлі пішіндегі (көгөністер мен жемістер, ыдыс-аяқ, ойыншықтар, жануарлар), дөңгелек пішінді (шарлар, бұлттар, күн) заттарды бейнелеу, бірнеше көлденең және тік сызықтардан тұратын заттарды бейнелеу.</p>	<p>бастау және аяқтау. Би қимылдарын орындау сапасын жақсарту: кезек-кезек екі аяқпен және бір аяқпен секіру. Заттармен және заттарсыз музыкалық шығарманың қарқыны мен сипатына сәйкес бір-бірден, жұппен ырғақты қимылдар орындау.</p> <p>Өнер бұрышында балабақшаны, ойыншықтарды мүсіндеу, жапсыру, суретін бояу. (шығармашылық дағдылар, сурет салу, жапсыру, мүсіндеу)</p> <p>Міндеттер. Көлденең және тік сызықтарды салу, олардың қиылысуын жүргізе білу, әр түрлі пішіндегі (көгөністер мен жемістер, ыдыс-аяқ, ойыншықтар, жануарлар), дөңгелек пішінді (шарлар,</p>	<p>жүруге үйрету. Музыканың басталуы мен аяқталуына сәйкес қимылдарды орындау, қимылдарды өз бетінше бастау және аяқтау. Би қимылдарын орындау сапасын жақсарту: кезек-кезек екі аяқпен және бір аяқпен секіру. Заттармен және заттарсыз музыкалық шығарманың қарқыны мен сипатына сәйкес бір-бірден, жұппен ырғақты қимылдар орындау.</p> <p>Өнер бұрышында балабақшаны, ойыншықтарды мүсіндеу, жапсыру, суретін бояу. (шығармашылық дағдылар, сурет салу, жапсыру, мүсіндеу)</p> <p>Міндеттер. Көлденең және тік сызықтарды салу, олардың</p>
---	--	--	--	---

	<p>қиылысуын жүргізе білу, әр түрлі пішіндегі (көгөністер мен жемістер, ыдыс-аяқ, ойыншықтар, жануарлар), дөңгелек пішінді (шарлар, бұлттар, күн) заттарды бейнелеу, бірнеше көлденең және тік сызықтардан тұратын заттарды бейнелеу.</p> <p>Қолдың ұсақ және ірі моторикасын дамытатын ойындар. (құрастыру)</p> <p>Міндеттер. Балалардың құрастыруға қызығушылығын арттыру, конструкторлардың түрлерімен таныстыру.</p>	<p>Қолдың ұсақ және ірі моторикасын дамытатын ойындар. (құрастыру)</p> <p>Міндеттер. Балалардың құрастыруға қызығушылығын арттыру, конструкторлардың түрлерімен таныстыру.</p>	<p>Қолдың ұсақ және ірі моторикасын дамытатын ойындар. (құрастыру)</p> <p>Міндеттер. Балалардың құрастыруға қызығушылығын арттыру, конструкторлардың түрлерімен таныстыру.</p>	<p>қиылысуын жүргізе білу, әр түрлі пішіндегі (көгөністер мен жемістер, ыдыс-аяқ, ойыншықтар, жануарлар), дөңгелек пішінді (шарлар, бұлттар, күн) заттарды бейнелеу, бірнеше көлденең және тік сызықтардан тұратын заттарды бейнелеу.</p> <p>Қолдың ұсақ және ірі моторикасын дамытатын ойындар. (құрастыру)</p> <p>Міндеттер. Балалардың құрастыруға қызығушылығын арттыру, конструкторлардың түрлерімен таныстыру.</p>	
Балалардың үйге қайтуы	Бала тілінің дамуы жайлы әңгіме	Балаға ұялы телефонды көп ұстатпау туралы әңгіме	Бала десаулығы мен тазалығы жайлы әңгіме	Баланың эмоционалды көңіл күйі жайлы әңгіме	Баланың қандай дағдыларды меңгере алмай жатқаны туралы әңгімелесу

Тексерілді :  Г.И.Елиясова

Тәрбиелеу - білім беру процесінің циклограммасы

Білім беру ұйымы : «Кәкімбек Салықов атындағы орта мектеп» КММ-нің жанындағы «Айналайын» шағын орталығы

Топ: ортаңғы

Балалардың жасы: 3 жастан

Жоспардың құрылу кезеңі: 02.12 - 06.12.2024ж.

Педагогтің аты-жөні: Карабаева Р.Ж; Кусаинова Ж.Е.

Желтоқсан – бірлік және ынтымақ айы

Апта дәйексөзі: Бірлігі күшті ел озады

Күн тәртібі	Дүйсенбі 02.12.2024	Сейсенбі 03.12..2024	Сәрсенбі 04.12.2024	Бейсенбі 05.122024	Жұма 06.12.2024
Балаларды қабылдау	<p>Салемдесу</p> <p>Балалар мен ата-аналарға жақсы көңіл күй тілеу. үйде немен айналысты, не істеді, қайда қыдырып барды және т.б. туралы әңгімелесу</p> <p>Медбике тексеруі</p> <p>«Күй күмбірі» - балалардың бойында музыканы тыңдауға қызығушылықтарын, музыканы эмоционады қабылдауды, түсінуді, қадірлей білуді қалыптастыру, ұлттық мәдениетке</p>	<p>Салемдесу</p> <p>Балаларды әсем әуенмен,көтеріңкі көңіл күймен қарсы алу</p> <p>Медбике тексеруі</p> <p>«Күй күмбірі» - балалардың бойында музыканы тыңдауға қызығушылықтарын, музыканы эмоционады қабылдауды, түсінуді, қадірлей білуді қалыптастыру, ұлттық мәдениетке қызығушылықты арттыру</p>	<p>Салемдесу</p> <p>Көңіл күй смайликтерімен қарсы алу</p> <p>Жайдары амандасып, баланың көңіл-күйін сұрау.</p> <p>Медбике тексеруі</p> <p>«Күй күмбірі» - балалардың бойында музыканы тыңдауға қызығушылықтарын, музыканы эмоционады қабылдауды, түсінуді, қадірлей білуді қалыптастыру, ұлттық мәдениетке</p>	<p>Салемдесу</p> <p>Көңілді әуенмен қарсы алу</p> <p>Медбике тексеруі</p> <p>«Күй күмбірі» - балалардың бойында музыканы тыңдауға қызығушылықтарын, музыканы эмоционады қабылдауды, түсінуді, қадірлей білуді қалыптастыру, ұлттық мәдениетке қызығушылықты арттыру</p>	<p>Салемдесу</p> <p>Жақсы көңіл күй тілеу, Топқа балалар келген кезде балаларды реттілікпен шешінуге, киімдерін шкафқа жинап қоюды үйрету.</p> <p>Медбике тексеруі</p> <p>«Күй күмбірі» - балалардың бойында музыканы тыңдауға қызығушылықтарын, музыканы эмоционады қабылдауды, түсінуді, қадірлей білуді қалыптастыру, ұлттық мәдениетке қызығушылықты</p>

	қызығушылықты арттыру		қызығушылықты арттыру		арттыру
Ата-аналармен немесе баланың басқа заңды өкілдерімен әңгімелесу, кеңес беру	<p>Ата-аналармен әңгіме:</p> <p>Балалардың тазалығы жөнінде кеңес беру</p> <p>Өнегелі 15 минут</p>	<p>Ата-анаға кеңес:</p> <p>Тәрбиеші бала жайлы жалпы көңіл-күй, белсенділік немесе жаңа дағдылары жайлы қысқаша ақпарат беру</p> <p>Өнегелі 15 минут</p>	<p>Психологтың кеңесі:</p> <p>Баланың әр жетістігін қолдап, оны мақтау, бұл баланың өзіне деген сенімділігін арттыратынын айту</p> <p>Өнегелі 15 минут</p>	<p>Ата-аналармен әңгіме:</p> <p>Ата-аналарға балаларды тамақтарын тауысып жеуге үйретулерін ескерту.</p> <p>Өнегелі 15 минут</p>	<p>Ата –аналармен әңгіме:</p> <p>«Дұрыс тамақтануға баулу»</p> <p>Балаға балабақшадағы ойындар немесе іс-әрекеттер туралы сұрап, үйде соларды қайталап ойнауға мүмкіндік беру туралы айту</p> <p>Өнегелі 15 минут</p>
Балалардың іс-әрекеті (ойын, танымдық, коммуникативтік, шығармашылық, эксперименталдық, еңбек, қимыл, бейнелеу, дербес және басқалары)	<p>«Менің Қазақстаным» Қазақстан Республикасының Гимн орындауы.</p> <p>Міндеті. Балаларды патриоттық тәрбиені қалыптастырады.</p> <p>(музыка****)</p> <p>Еңбек: Үстелдердің жанына орындықтарды қою.</p> <p>Міндеті.</p>	<p>Еңбек: Құрылыс материалдарын контейнерлерге жинап салу.</p> <p>Міндеті. Балаларды ұқыптылыққа үйрету, жауапкершілікке тәрбиелеу, басталған жұмысты соңына дейін жеткізу дағдысын қалыптастыру.</p> <p>(еңбек дағдылары)</p>	<p>Еңбек: Бөлме өсімдіктерін суару.</p> <p>Міндеті. Балаларға өсімдіктерге күтім жасау тәсілдерін үйретуді жалғастыру (күнге жақын өсімдіктерге суды көбірек құйып, көлеңкеде өсетіндерге аздап құю, қажетіне қарай суару), бөлме өсімдіктеріне ұқыпты қарады үйрету.</p>	<p>Еңбек: Ойыншықтарды сөрелерге қою.</p> <p>Міндеті. Балаларға ойыншықтарды сөрелерге белгілі тәртіпте қою амалын игерту; тәртіптілікке деген ұмтылысты қолдау; ойыншықтарға ұқыпты қарауға тәрбиелеу.</p> <p>(еңбек дағдылары)</p>	<p>Ұлттық сезім күні</p> <p>Еңбек: Кітап бұрышын тазалау.</p> <p>Міндеті. Құлап жатқан кітаптарды тігінен тізбекке қойып, ретпен орналастыруға машықтандыру; балаларды кітаптарға ұқыпты, таза қарауға</p>

<p>Орындықтарды үстелдің алдына белгілі тәртіпте қою амалын игерту; балаларды еңбекке баулу, ересектерге көмектесуді үйрету.</p> <p>(еңбек дағдылары)</p> <p>«Республикам – мақтанышым!»</p> <p>Саусақ жаттығуы.</p> <p>Міндеті: балаларды қимылдарды жаттығу мәтінінің ырғағына сай орындауға дағдыландыру; ұсақ қол моторикасын, жағымды эмоцияларды дамыту.</p> <p>Бас бармақ – атам,</p> <p>Балан үйрек - әжем,</p> <p>Ортан терек - әкем,</p> <p>Шылдыр шүмек – анам,</p> <p>Кішкентай бөбек – мен,</p>	<p>"Топ-топ басайық" ойыны.</p> <p>Міндеті: балаларды мәтінде айтылған сөздерге сәйкес қимылдарды орындауға үйрету .</p> <p>Топ, топ, топ, топ басайық (шеңберге тұру)</p> <p>Жалаудан күн жасайық (қоладарын көтеру)</p> <p>Жаса, жаса, алтын күн (бір орында аяқты нық басып жүру)</p> <p>Жаса, жаса, алтын күн</p> <p>Біраз уақыттан кейін тәрбиеші: "Токта!». Балалар баяулап, тоқтайды. Ойын қайталаңады.</p> <p>(дене тәрбиесі**, сөйлеуді дамыту)</p> <p>"Орманшы"</p>	<p>(еңбек дағдылары)</p> <p>Саусақ жаттығуы.</p> <p>Міндеті: көркем сөзді мәнерлеп айтуға бейімдеу; ұсақ қол моторикасын дамыту.</p> <p>Күн денесін құрайық, (Алақандарды жоғары көтеріп, оңға-солға бұраңдау)</p> <p>Қолды жайып бұрайық,</p> <p>Саусақтармен жыбырлап, (Саусақтарды алақанға жинап, қайтадан жазып, ашу)</p> <p>Сәулелерді шашайық.</p> <p>Саусақтармен жыбырлап, (Саусақтарды алақанға жинап, қайтадан жазып, ашу)</p> <p>Сәулелерді шашайық.</p> <p>Шапалақты қағайық, (Шапалақ қағу)</p>	<p>"Үйшікте кім тұрады?" үстел ойыны. ("Үйшік" ертегісі желісімен")</p> <p>Міндеті: балалардың сөздік қорын байыту, есте сақтау қабілетін дамыту.</p> <p>Барысы. Педагог үйшік терезесінен ертегі кейіпкерлерінің суреттері бар суреттерді көрсетеді, балалар оларды атайды.</p> <p>(көркем әдебиет, , қазақ тілі*** , қоршаған ортамен танысу)</p> <p>"Пойыз келе жатыр" саусақ жаттығуы.</p> <p>Міндеті: балаларды қимылдарды жаттығу мәтінінің ырғағына сай орындауға дағдыландыру; ұсақ қол моторикасын,</p>	<p>үйрету.</p> <p>(еңбек дағдылары)</p> <p>"Матрешкаға қонаққа бару" ойыны.</p> <p>Міндеті: заттарды мөлшері бойынша ажырата білу қабілетін бекіту. Қарапайым сюжетке біріктірілген әртүрлі ойыншықтармен әрекеттердің үлгісін беру.</p> <p>(танымдық дағдылар)</p> <p>"Зат неге ұқсайды?" дидактикалық ойыны</p> <p>Міндеті: геометриялық денелер мен фигуралар туралы білімдерін бекіту; айналадағы заттардың геометриялық пішінін ажырата білу дағдыларын дамыту.</p> <p>Тәрбиеші геометриялық пішінді немесе</p>
--	---	--	---	---

<p>Міне, менің барлық отбасым.</p> <p>Құралдары: саусақтарға кигізілетін маскалар.</p> <p>Көркем сөз.</p> <p>Достарды жинайық,</p> <p>Мұнараны құрайық.</p> <p>Үлкені үстіне орташасын,</p> <p>Оның үстіне кішкентай данасын,</p> <p>Қоямыз да Дананы қуантамыз.</p> <p>(сөйлеуді дамыту, көркем әдебиет)</p> <p>Пирамидаларды құру жаттығулары.</p> <p>Пирамиданы құрайтын сақиналардың саны 8-10 дана.</p> <p>Міндеті: қолдың ұсақ моторикасын, көлемін, түсін ажырату</p>	<p>дидактикалық ойыны.</p> <p>Міндеті: балалардың кейбір ағаштар мен бұталардың (діңі, жапырақтары, жемістері мен тұқымдары) пайда болуы туралы білімдерін бекіту.</p> <p>Барысы: педагог бір баланы "орманшы" етіп таңдайды, қалған балалар орманшының көмекшілері болады.</p> <p>(қоршаған ортамен танысу, сөйлеуді дамыту)</p>	<p>Көңілді болайық.</p> <p>Д. Ахметова.</p> <p>(сөйлеуді дамыту)</p> <p>Үстел үсті ойыны: "Жұп суреттер".</p> <p>Міндеті: балаларды суретте бейнеленген заттарды салыстыру, ұқсастықтарды табу және бірдей суреттерді таңдау әрекетін қалыптастыру, назар аудару, зейін қою, сөйлеуді дамыту, ойын ережелерін дұрыс орындауға үйрету.</p> <p>Тәрбиеші балаларға суреттер таратады. Балалар бірдей суреттерді тауып, атауларын атайды. Қай бала дұрыс айтады, сол балаға арнайы фишкалар беріледі.</p> <p>(қоршаған ортамен</p>	<p>жағымды эмоцияларды дамыту.</p> <p>Пойыз келе жатыр:</p> <p>Тоқ-тақ-тоқ,</p> <p>Тоқ-тақ-тоқ.</p> <p>(Саусақтарды үстел бетінде ырғақтарға сай кезегімен, күйсандықтың пернесін басқандай тықылдату)</p> <p>Жылдам келе жатыр:</p> <p>Тоқ-тақ-тоқ, тоқ-тоқ.</p> <p>(Саусақтарды үстел бетінде ырғақтарға сай кезегімен, күйсандықтың пернесін басқандай тықылдату)</p> <p>Барлық бала күтіп қалды:</p> <p>Алақан, алақан!</p> <p>(Алақандарды жайып, өзара уқалау)</p> <p>Қуанышпен қарсы алады:</p> <p>- Алақай! Алақай!</p> <p>(Алақандармен</p>	<p>геометриялық денені балаларға көрсетеді, ал балалар оның қоршаған ортадағы қандай затқа ұқсайтындығын табады немесе естеріне түсіреді.</p> <p>Тәрбиешінің үстелінің үстінде геометриялық пішіндерді немесе заттар мен суреттер жатыр. Бала суретті не затты таңдай отырып, оның қандай пішінге ұқсайтындығын айтады. Өзінің жауабын түсіндіреді.</p> <p>(математика негіздері, сөйлеуді дамыту)</p>
---	--	--	--	--

	қабілеттерін дамыту. (танымдық дағдылар)		танысу, сөйлеуді дамыту)	шапалақтау) (сөйлеуді дамыту, дене тәрбиесі**)	
Ертеңгілік жаттығу	<p>Жалпы дамыту жаттығулары (доппен).</p> <p>1. Бастапқы қалып аяқ алшақ, дене тік, қол төменде.</p> <p>1.1. Балалар доптарын жоғары көтеріп, екі қолды қайшылайды.</p> <p>1.2. Бастапқы қалып (жаттығу 4-5 рет қайталанады).</p> <p>2. Бастапқы қалып аяқ алшақ, дене тік, қол төменде.</p> <p>2.1. Қолдарын иыққа көтеріп, доптарын қояды.</p> <p>2.2. Бастапқы қалып (жаттығу 4 рет қайталанады).</p> <p>3. Бастапқы қалып жерде отырады, аяқ алшақ, доп ұстаған</p>	<p>Жалпы дамыту жаттығулары (доппен).</p> <p>1. Бастапқы қалып аяқ алшақ, дене тік, қол төменде.</p> <p>1.1. Балалар доптарын жоғары көтеріп, екі қолды қайшылайды.</p> <p>1.2. Бастапқы қалып (жаттығу 4-5 рет қайталанады).</p> <p>2. Бастапқы қалып аяқ алшақ, дене тік, қол төменде.</p> <p>2.1. Қолдарын иыққа көтеріп, доптарын қояды.</p> <p>2.2. Бастапқы қалып (жаттығу 4 рет қайталанады).</p> <p>3. Бастапқы қалып жерде отырады, аяқ алшақ, доп ұстаған қолдары екі</p>	<p>Жалпы дамыту жаттығулары (доппен).</p> <p>1. Бастапқы қалып аяқ алшақ, дене тік, қол төменде.</p> <p>1.1. Балалар доптарын жоғары көтеріп, екі қолды қайшылайды.</p> <p>1.2. Бастапқы қалып (жаттығу 4-5 рет қайталанады).</p> <p>2. Бастапқы қалып аяқ алшақ, дене тік, қол төменде.</p> <p>2.1. Қолдарын иыққа көтеріп, доптарын қояды.</p> <p>2.2. Бастапқы қалып (жаттығу 4 рет қайталанады).</p> <p>3. Бастапқы қалып жерде отырады, аяқ алшақ, доп ұстаған қолдары екі</p>	<p>Жалпы дамыту жаттығулары (доппен).</p> <p>1. Бастапқы қалып аяқ алшақ, дене тік, қол төменде.</p> <p>1.1. Балалар доптарын жоғары көтеріп, екі қолды қайшылайды.</p> <p>1.2. Бастапқы қалып (жаттығу 4-5 рет қайталанады).</p> <p>2. Бастапқы қалып аяқ алшақ, дене тік, қол төменде.</p> <p>2.1. Қолдарын иыққа көтеріп, доптарын қояды.</p> <p>2.2. Бастапқы қалып (жаттығу 4 рет қайталанады).</p> <p>3. Бастапқы қалып жерде отырады, аяқ алшақ, доп ұстаған</p>	<p>Жалпы дамыту жаттығулары (доппен).</p> <p>1. Бастапқы қалып аяқ алшақ, дене тік, қол төменде.</p> <p>1.1. Балалар доптарын жоғары көтеріп, екі қолды қайшылайды.</p> <p>1.2. Бастапқы қалып (жаттығу 4-5 рет қайталанады).</p> <p>2. Бастапқы қалып аяқ алшақ, дене тік, қол төменде.</p> <p>2.1. Қолдарын иыққа көтеріп, доптарын қояды.</p> <p>2.2. Бастапқы қалып (жаттығу 4 рет қайталанады).</p> <p>3. Бастапқы қалып жерде отырады, аяқ алшақ, доп ұстаған қолдары екі</p>

	<p>қолдары екі жанында.</p> <p>3.1. Аяқтарын жинап, доп ұстаған қолдарымен құшақтайды.</p> <p>3.2. Бастапқы қалып (жаттығу 3 рет қайталанады).</p> <p>4. Бастапқы қалып аяқ бірге, дене бос, қол төменде.</p> <p>4.1. Доптарын көкірек тұсында ұстап, бір орында тұрып секіру.</p> <p>4.2. Бастапқы қалып (жаттығу 3 рет қайталанады).</p> <p>(мәдени-гигиеналық дағдылар, дербес әрекет, дене тәрбиесі**)</p>	<p>жанында.</p> <p>3.1. Аяқтарын жинап, доп ұстаған қолдарымен құшақтайды.</p> <p>3.2. Бастапқы қалып (жаттығу 3 рет қайталанады).</p> <p>4. Бастапқы қалып аяқ бірге, дене бос, қол төменде.</p> <p>4.1. Доптарын көкірек тұсында ұстап, бір орында тұрып секіру.</p> <p>4.2. Бастапқы қалып (жаттығу 3 рет қайталанады).</p> <p>(мәдени-гигиеналық дағдылар, дербес әрекет, дене тәрбиесі**)</p>	<p>жанында.</p> <p>3.1. Аяқтарын жинап, доп ұстаған қолдарымен құшақтайды.</p> <p>3.2. Бастапқы қалып (жаттығу 3 рет қайталанады).</p> <p>4. Бастапқы қалып аяқ бірге, дене бос, қол төменде.</p> <p>4.1. Доптарын көкірек тұсында ұстап, бір орында тұрып секіру.</p> <p>4.2. Бастапқы қалып (жаттығу 3 рет қайталанады).</p> <p>(мәдени-гигиеналық дағдылар, дербес әрекет, дене тәрбиесі**)</p>	<p>қолдары екі жанында.</p> <p>3.1. Аяқтарын жинап, доп ұстаған қолдарымен құшақтайды.</p> <p>3.2. Бастапқы қалып (жаттығу 3 рет қайталанады).</p> <p>4. Бастапқы қалып аяқ бірге, дене бос, қол төменде.</p> <p>4.1. Доптарын көкірек тұсында ұстап, бір орында тұрып секіру.</p> <p>4.2. Бастапқы қалып (жаттығу 3 рет қайталанады).</p> <p>(мәдени-гигиеналық дағдылар, дербес әрекет, дене тәрбиесі**)</p>	<p>жанында.</p> <p>3.1. Аяқтарын жинап, доп ұстаған қолдарымен құшақтайды.</p> <p>3.2. Бастапқы қалып (жаттығу 3 рет қайталанады).</p> <p>4. Бастапқы қалып аяқ бірге, дене бос, қол төменде.</p> <p>4.1. Доптарын көкірек тұсында ұстап, бір орында тұрып секіру.</p> <p>4.2. Бастапқы қалып (жаттығу 3 рет қайталанады).</p> <p>(мәдени-гигиеналық дағдылар, дербес әрекет, дене тәрбиесі**)</p>
Таңғы ас	<p>«Таза қолдар»</p> <p>Балалардың назарын тағамға аудару.Мәдениетті тамақтануға баулу бойынша жеке жұмыс,әдеп ережесі</p>	<p>«Ас адамның арқауы»</p> <p>Асқа-байлық</p> <p>Денге-саулық тілеу</p>	<p>Нан қиқымын шашпаңдар,</p> <p>Жерде жатса баспаңдар.</p> <p>Теріп алып, қастерлеп</p> <p>Торғайларға тастаңдар.</p>	<p>Нанның қадірін түсіндіру.</p> <p>Тамақтанар алдында қол жуу ережесін үрдісін орындату</p>	<p>«Дұрыс тамақтануға баулу» әңгіме</p> <p>Тамақтанар алдында қолды жуу әдебін көрсету</p>

	«Тамақ ішкенде сөйлемеймін, құлағыммен тыңдаймын»				
Ұйымдастырылған іс-әрекетті өткізуге дайындық (бұдан әрі-ҰІӘ)	<p>"Қуырмаш" саусаққа арналған жаттығу.</p> <p>Міндеті: балаларды қимылдарды жаттығу мәтінінің ырғағына сай орындауға дағдыландыру; қолдың ұсақ моторикасын, жағымды эмоцияларды дамыту.</p> <p>Қуыр-қуыр қуырмаш,</p> <p>Балаларға бидай шаш.</p> <p>Бас бармақ,</p> <p>Балан үйрек,</p> <p>Орған терек,</p> <p>Шылдыр шүмек,</p> <p>Кішкене бөбек.</p> <p>Сен тұр – қошақанға бар!</p> <p>Сен тұр – құлыншаққа бар!</p>	<p>Музыкалық аспаптардың көмегімен ойналатын көңілді ойын.</p> <p>Міндеті: көңілді күй орнату, аспаптардың түрі және дыбыстарын ажырата білуге үйрету.</p> <p>"Шапалақты тыңда" топтық ойыны.</p> <p>Міндеті: шеңбер бойымен жүруді үйрету, мәтіндегі сөздерге сәйкес қимылдарды жасау.</p> <p>Балалар шеңбермен жүреді. Жүргізуші алақанын соққанда балалар бір аяқпен,</p> <p>екі рет шапалақтағанда қолдарын екі жаққа созып, үш рет шапалақтағанда жүруін жалғастырады.</p> <p>- Балалар, қанша дыбыс</p>	<p>Шаттық шеңбері</p> <p>Міндеті: Балаларға эмоционалды жағымды көңіл-күй мен ұйымдастырылған іс-әрекетіне мотивациялық дайындықты қалыптастыру, балаларға бір-бірімен сәлемдесуге мүмкіндік беру, ұжымда достыққа тәрбиелеу.</p> <p>Қол алысып, қәне, біз,</p> <p>Достасайық бәріміз.</p> <p>Айтарым бар сендерге,</p> <p>Тез тұрыңдар шеңберге.</p> <p>Қандай жақсы бір тұру,</p> <p>Достарменен бір жүру!</p> <p>Қандай жақсы дос болу!</p> <p>(сөйлеуді дамыту)</p>	<p>"Қар үйіндісінің артында не жасырылған?" дидактикалық ойыны.</p> <p>Міндеті: көрнекі зейінді дамыту; тақырып бойынша сөздікті белсендіру. Барысы: қатырма қағаздан (картон) қар үйіндісі кесіліп алынады. Педагог артына заттың сұлбасының бейнесін жасырады (шаналар, ұлпа қарлар, күн, ағаш, бас киім, қолғап, шаңғы, коньки), балаларға қардың артынан заттың бір бөлігін көрсетеді, олар қандай зат екенін болжайды.</p> <p>(танымдық дағдылар, қоршаған ортамен танысу, сөйлеуді</p>	<p>"Сөздер тізбегі" ойыны.</p> <p>Міндеті: балаларды белгілі топтама немесе ортақ тақырыпқа байланысты сөздерді тізбекке салып, арасында қайталамай, айтып ойнауға машықтандыру; сөздік қорын байыту; ұйымшылдыққа тәрбиелеу.</p> <p>Балалар шеңберге тұрады.</p> <p>Педагог белгілі тақырыпты ұсынады, балалар бір-бірінен соң кезекпен осы тақырыпқа (топтамаға) жататын сөздерді айтып жатады.</p> <p>(сөйлеуді дамыту, , қазақ тілі***)</p>

	<p>Сен тұр – лаққа бар!</p> <p>Сен тұр – бұзауқанға бар!</p> <p>Сен тұр – ботаңа бар!</p> <p>Ал сен аландамай,</p> <p>Қазан түбін жалап, үйде жат!</p> <p>(сөйлеуді дамыту, көркем әдебиет)</p>	<p>естідіңдер?</p> <p>(музыка****)</p>		дамыту)	
Кестеге сәйкес ҮІӨ	<p>Дене тәрбиесі Баланы күн тәртібіне біртіндеп үйрету.</p> <p>Тамақтану алдында және лас болған кезде қолын жуу, 1 жас 1ай - 1 жас 3 айда қою тамақты қасықпен өз бетінше жеуге, ал 1 жас 6 айда – сорпа тамақты ішуге үйрету (нанды сорпамен бірге ішу, тек өз тәрелкесіндегі тамақты ішу), ересектің көмегімен майлықты қолдану, тамақтан соң ересектерге ілтипат білдіру.</p>	<p>Музыка Тақырыбы: «Аспаптың даусын ажырат» ойыны Міндеті : Балаларды музыкалық аспаптардың тембрын ажыратуға баулу, есту қабілеттерін дамыту, қызығушылықтарын арттыру. 1. Балаларды музыкамен қарсы алу. Ойын: карточкада пианино, скрипка, гитара, сырнай, домбыра, жетіген, қобыз, шертер аспаптарының суреттері бейнеленген. Ұнтаспада аспаптардың орындауында пьесадан үзінді орындалып,</p>	<p>Дене тәрбиесі Тепе-теңдік сақтау жаттығулары.</p> <p>Міндеті : Шағын топпен және бүкіл топпен қарқынды өзгерте отырып, белгі бойынша тоқтап, иректелген лентаның бойымен жүру.</p> <p>Қимылды ойындар.</p> <p>Балалардың ойынға қызығушылығын дамытуға ықпал ете отырып, негізгі қимылдарды (жүру, жүгіру, лақтыру, домалату) жетілдіру.</p>		<p>Дене тәрбиесі Баланы күн тәртібіне біртіндеп үйрету.</p> <p>Міндеті : Тамақтану алдында және лас болған кезде қолын жуу, 1 жас 1ай - 1 жас 3 айда қою тамақты қасықпен өз бетінше жеуге, ал 1 жас 6 айда – сорпа тамақты ішуге үйрету (нанды сорпамен бірге ішу, тек өз тәрелкесіндегі тамақты ішу), ересектің көмегімен майлықты қолдану, тамақтан соң ересектерге ілтипат білдіру.</p>

	<p>ЖДЖ: Бұрылу (оңға-солға), қолды кеуде тұсында айқастыру және екі жағына жазу, қолды шапалақтау; қолды алға, жоғары, жан-жаққа көтеру, оларды бүгіп, жазу, саусақтарын ашып жұму.</p> <p>Негізгі қимыл-қозғалыс жаттығулары:</p> <p>1. Ұзындығы 2,5-2 м, ені 25 см (2 жаста), 20 см (3 жаста) тақтай бойымен жүру, жіптен немесе таяқтан аттап өту.</p> <p>Ойын: «Ненің жүрісі?» ойынын ойнау.</p> <p>Қорытынды: Балаларды жалпы мадақтау. Тыныс алу жаттығуын жасау.</p> <p>Қазақ тілі</p> <p>«Отбасы мүшелері»</p>	<p>балалар аспаптың үніне сәйкес суретін көрсетеді.</p> <p>2. Музыка тыңдау. Ал енді сендер ән тыңдаңдар. «Балапан» әні. «Шөжелер» биін таныс би қимылдарымен билету.</p> <p>.</p>	<p>ЖДЖ: Бұрылу (оңға-солға), қолды кеуде тұсында айқастыру және екі жағына жазу, қолды шапалақтау; қолды алға, жоғары, жан-жаққа көтеру, оларды бүгіп, жазу, саусақтарын ашып жұму.</p> <p>Негізгі қимыл-қозғалыс жаттығулары:</p> <p>1. Бірқалыпты жүгіру, шашырап, берілген бағытта, әртүрлі қарқынмен, заттардың арасымен шеңбер бойынша, аяқтың ұшыменжүгіру.</p> <p>Ойын: «Маған қарай еңбекте» ойынын ойнау.</p> <p>Қорытынды: Тыныс алу жаттығуын орындау.</p>		<p>ЖДЖ: Тізені бүгіп жазу (екіншісіне тұрып), еденде отырған қалпында, таяныштан ұстап отырып аяқтың ұшымен тұру, алға, жанына, артқа қадам жасау, аяқты алға, өкшеге қою.</p> <p>Негізгі қимыл-қозғалыс жаттығулары:</p> <p>1. Алақан мен тізеге тіреле, тура бағытта еңбектеу.</p> <p>Ойын: «Қояным, қояным тұршы» ойынын ойнау.</p> <p>Қорытынды: «Бокс» тыныс алу жаттығуы</p>
--	--	--	---	--	--

	<p>Міндеті : Балаларға отбасы мүшелері туралы түсінік беру. Отбасындағы өзара сыйластық қарым - қатынас дағдыларын дамыту. Үлкенге ізет көрсетіп, кішіге қамқор бола білуге, адамгершілікке тәрбиелеу.</p>				
2-ші таңғы ас	<p>2-ші таңғы ас алдында қолдарын сумен сабындап жуу мәдениетін қалыптастыру. Жеңдерін өз бетімен түру, жуыну кезінде киімді суламау, жуыну кезінде суды шашыратпау білігін бекіту. Өз орнын тауып отыру. Үстел басында қарапайым мінез-құлық дағдыларын қалыптастыру: нанды үгітпеу, тамақты ауызды жауып шайнау, ауызды тамаққа толтырып сөйлемей. Тамақтанып болғаннан кейін алғыс айтуды үйрету (мәдени-гигиеналық дағдылар, өзіне-өзі қызмет ету, кезекшілердің еңбек әрекеті) Үнемді тұтынуды меңгерту, қауіпсіздік ережелері) «Суды, тамақты, энергияны үнемді тұтыну» - табиғи ресурстарға ұқыпты қарауды қалыптастыру. Асқа бата беру. Біртұтас тәрбие</p>				
Серуенге дайындық	<p>Өздігінен реттілікпен киіну және шешінуді үйрету</p> <p>Өзіне-өзі қызмет ету дағдысын қалыптастыру</p>	<p>Киімдерін шкафтарға салуға, дербестікке дағдыландыру</p> <p>Өзіне-өзі қызмет ету дағдысын қалыптастыру</p>	<p>Сөздік қорды балалардың киімдерінің, аяқ киімдерінің атауларымен байытуға</p> <p>Мемлекеттік тілді меңгерту</p>	<p>Балаларды мейірімділікке, бір-біріне көмектесуге баулу олардың сөйлеуін дамыту</p> <p>Мемлекеттік тілді меңгерту</p>	<p>өздігінен реттілікпен киіну және шешінуді үйрету</p> <p>Өзіне-өзі қызмет ету дағдысын қалыптастыру</p>
Серуен	<p>Қарағайды бақылау. (қоршаған ортамен</p>	<p>Шыршаларды бақылау. (қоршаған ортамен</p>	<p>Қардың жауғанын бақылау. (қоршаған</p>	<p>Қардың тереңдігін бақылау. (қоршаған</p>	<p>Терезедегі қырауды бақылау. (қарым-</p>

<p>танысу, сөйлеуді дамыту)</p> <p>Міндеті. Қыс мезгілінде қарағайды бақылауды жалғастыру, оны қатты аяздан қалай құтқаруға болатындығын айту.</p> <p>Еңбек:</p> <p>Ересек адамдармен бірге орындалатын қарапайым еңбек тапсырмалары: қарды белгілі бір жерге күрекпен жинау. (еңбек іс-әрекеті)</p> <p>Міндеті. Күректермен әрекет ету қабілетін бекіту.</p> <p>Қимыл-қозғалыс ойындары: "Қар ұлпалары мен жел", "Ақшақарды тап". (дене тәрбиесі**)</p> <p>Міндеті: Педагогтің белгісі бойынша шеңбер бойымен жүруге үйрету, әртүрлі</p>	<p>танысу, сөйлеуді дамыту)</p> <p>Міндеті. Шыршаның құрылымы туралы түсінік қалыптастыру.</p> <p>Еңбек:</p> <p>Ересек адамдармен бірге орындалатын қарапайым еңбек тапсырмалары: ұжыммен қар тазалау.</p> <p>Міндеті: Ағаш күрекшені қолдану қабілетін бекіту. (еңбек дағдылары)</p> <p>Қимыл-қозғалыс ойындары: "Жағалаудан жағалауға". (дене тәрбиесі**)</p> <p>Міндеті. Шашырап, жан-жаққа жүгіру, секіру техникаларын дамыту.</p> <p>Өзіндік еркін ойын әрекеттері: "Туға дейін секіру, "Қақпада". (дене тәрбиесі**)</p> <p>Міндеті. Алға жылжыта отырып, екі аяқпен</p>	<p>ортамен танысу, сөйлеуді дамыту)</p> <p>Міндеті. Маусымдық құбылыс - қардың жаууы туралы білімдерін бекіту.</p> <p>Еңбек:</p> <p>Ересек адамдармен бірге орындалатын қарапайым еңбек тапсырмалары: ауладағы қарды белгілі бір жерге күрекпен салу; кіреберіске апаратын жолды тазарту. (еңбек дағдылары)</p> <p>Міндеті: Жұмысқа жауапкершілікпен қарауды қалыптастыру; ұжымдық тапсырмаларды орындауға үйрету.</p> <p>Қимыл-қозғалыс ойындары: "Аяз ата", "Қар айналады". (дене тәрбиесі**)</p> <p>Міндеті: Өзіне тән қимыл-қозғалыстарды жасай білуге баулу; өз</p>	<p>ортамен танысу, сөйлеуді дамыту)</p> <p>Жұмбақ.</p> <p>Көктен түсіп көбейді,</p> <p>Ұқсайды өзі шекерге,</p> <p>Бірақ ешкім жемейді,</p> <p>Жерде жатыр бекерге.</p> <p>Ол не? (Қар).</p> <p>Бақылау: балалардың көңілін ауланың қай жерлерінде қалың қар жатқанына аудару, қардың қаншалықты терең екенін білуді ұсыну. Балаларға метрді көрсету және қардың әр жердегі қалыңдығын өлшеу; қалың қарды күрекпен қазып, қардың қалыңдығына назар аудару.</p> <p>Қимылды ойын. «Ақшақарды ізде». (дене тәрбиесі**)</p> <p>Ептілікті,</p>	<p>қатынас іс-әрекеті, танымдық іс-әрекеті, зерттеу іс-әрекеті, еңбек іс-әрекеті)</p> <p>Жұмбақ.</p> <p>Өнері жоқ, қолы жоқ, Сурет салуды біледі. (терезедегі қырау).</p> <p>Ырым. Егер терезелердің екі әйнегі де буланса, аяз күшейе түседі.</p> <p>Бақылау: шыныдағы өрнектердің пайда болуы туралы түсінік беру. Жылы, сулы булар салқын терезелер шынысына буланып бір-бірімен біріктіріледі, мұзды кристалға айналады да керемет гүлдері бар мұзды бау-бақша пайда болады. Табиғаттың қысқы құбылыстарын байқауға және құбылыстарды атауға әрі қарай үйрету.</p> <p>Қимылды ойын: «Қасқұлақ» (Волк) (қазақ</p>
--	--	--	---	---

	<p>бағытта қозғалу.</p> <p>Өзіндік еркін ойын әрекеттері: "Шанамен жарыс". (дене тәрбиесі**)</p> <p>Міндеті: Аяғымен итере отырып, қар үйіндісіне белгі бойынша шанамен жылжу.</p>	<p>секіруге, жорғалауға жаттығу.</p>	<p>әрекеттерін ойынға қатысушылардың әрекеттерімен байланыстыруды үйретуді жалғастыру.</p> <p>Өзіндік еркін ойын әрекеттері: "Нысанаға тигіз". (дене тәрбиесі**)</p> <p>Міндеті: Дәлдікті дамыту, нысанаға затты дәлдеп лақтыруға үйрету.</p>	<p>шапшандықты дамытатын, кеңістікті бағдарлауды қажет ететін, қимыл түрлерін өзгертіп отыратын ойындарға қызықтыру.</p> <p>Еңбек: Ойын алаңын қардан тазалау. (еңбек дағдылары)</p> <p>Қарды тоқтату жөніндегі пікірді қалыптастыру (қарды тоқтатады, жел соққанда), қардан кедергілер жасау, тәрбиешіге көмектесу. Тапсырманы орындау, бірлесіп атқарудың кішігірім тәсілдерін қалыптастыру.</p> <p>Өз бетімен ойындар: өз құрдастарымен 2-3 рөлден тұратын ойын ойнағанда бірлесуге талаптандыру, рөлді бөлу, ойын тәртібін орындау, жалпы ойын шартына сәйкес әрекет ету. (дене тәрбиесі**)</p>	<p>халқының ойыны). (дене тәрбиесі**)</p> <p>«Қасқұлақтан» тығылып алаңда бағдарлай білуді бекіту. Ойын ережесін сақтау («қасқұлақ» сөзді атаса сол адам өз орнында қалу керек), «күзетші» тобынан «қасқұлақты» қуу міндетті. Ойынды өзінің және басқа ойыншының әрекетімен келістіре білуін дамыту.</p> <p>Еңбек: мұз жолын жасау. Тәрбиешімен бірге жауапкершілікпен жолға су құйып мұз айдынын жасауға үйрету. Еңбек етуге тәрбиелеу. (еңбек дағдылары)</p> <p>Өз бетімен ойындар: ойында өз әрекетін жолдастарының әрекетімен келістіре білуге ынталандыру.</p>
--	---	--------------------------------------	--	--	--

Серуеннен оралу	Өзіне қызмет көрсетуге, өздігінен реттілікпен киіну және шешінуді үйрету, киімдерін шкафтарға салуға, , оларды мейірімділікке, бір-біріне көмектесуге баулу Өзіне-өзі қызмет ету дағдысын қалыптастыру	Дербестікке дағдыландыруға, сөздік қорды балалардың киімдерінің, аяқ киімдерінің атауларымен байытуға Өзіне-өзі қызмет ету дағдысын қалыптастыру	Өзіне қызмет көрсетуге, өздігінен реттілікпен киіну және шешінуді үйрету, киімдерін шкафтарға салуға, , оларды мейірімділікке, бір-біріне көмектесуге баулу Өзіне-өзі қызмет ету дағдысын қалыптастыру	Кір киімдерді тәрбиешіге ескертіп ауыстыру , қолдарын көпіршітіп жуу Жеке гигиенаны сақтауға баулу	Өзіне қызмет көрсетуге, өздігінен реттілікпен киіну және шешінуді үйрету, киімдерін шкафтарға салуға, , оларды мейірімділікке, бір-біріне көмектесуге баулу Еңбекке баулу
Түскі ас	Тағамның жағымды түрі, дәм, иісі, пайдасы туралы әңгімелесу Коммуникативті дағдыны қалыптастыру (Сөйлеуді дамыту)	Тамақты дұрыс ішу. Қасықты дұрыс ұстау, майлықты қолдану , нан қиқымын шашпай, сорпамен сусынын төкпей ішуді үйрету. (мәдени-гигиеналық дағдылар, өзіне-өзі қызмет ету, еңбек әрекеті)	Қолды жуудың маңызын оның денсаулықты сақтау үшін өмірлік қажетті дағды екенін балалармен талқылау. Жеке бас гигиенасы мәдениетін үйрету	Тағамның жағымды түрі, дәм, иісі, пайдасы туралы әңгімелесу Коммуникативті дағдыны қалыптастыру (Сөйлеуді дамыту)	Қасық шанышқыны дұрыс пайдалануды үйрету Дұрыс тамақтану дағдысын үйрету Қоршаған ортамен таныстыру «Суды, тамақты, энергияны үнемді тұтыну» - табиғи ресурстарға ұқыпты қарауды қалыптастыру
Күндізгі ұйқы	Балалардың тыныш ұйықтауына жағымды жағдай орнату. Тыныштық сақтау. Жәй музыка қою.	Балалар ұйықтайтын бөлмені алдын-ала желдету ұйықтар алдында	Ұйықтар алдында балаларға кітап оқу (Көркем әдебиет)	Балалар ұйықтайтын бөлмені алдын-ала желдету Бесік жырын айту	Ұйықтар алдында балаларға кітап оқу (Көркем әдебиет)

	(музыка**** ән тыңдау дағдысы)	балаларға кітап оқу (Көркем әдебиет)		(Көркем әдебиет ,Салт-дәстүр мәдениетін дамыту)	
Ұйқыдан біртіндеп ояту, сауықтыру шаралары	Балаларды жұмсақ музыкамен немесе табиғи дыбыстармен ояту. «Денсаулық жолдарымен жүргізу »	Бала оянғаннан кейін, төсекте отырып, жеңіл созылу жаттығуларын жасау. «Денсаулық жолдарымен жүргізу »	Балалармен бірге терең тыныс алу және дем шығару жаттығуларын жасау «Денсаулық жолдарымен жүргізу »	жағымды музыкамен біртіндеп ояту; - қолдар мен аяқтарды керу, созу, көтеріп, түсіруге жаттығулар,Көз жаттығуларын жасау	жалпақ табандылықтың алдын алу мақсатында «Денсаулық жолдарымен жүргізу »
Бесін ас	Қолды жуудың маңызын оның денсаулықты сақтау үшін өмірлік қажетті дағды екенін балалармен талқылау. Жеке бас гигиенасы мәдениетін үйрету	Тағамның жағымды түрі, дәм, иісі, пайдасы туралы әңгімелесу Коммуникативті дағдыны қалыптастыру	Қасық шанышқыны дұрыс пайдалануды үйрету Дұрыс тамақтану дағдысын үйрету	тамақ ішіп болғаннан кейін алғыс айту	Тағамның жағымды түрі, дәм, иісі, пайдасы туралы әңгімелесу (Сөйлеуді дамыту, эмоционалды дағдыларды қалыптастыру)
Балалардың дербес іс-әрекеті (қимылдық, ұлттық, сюжетті- рөлдік үстел үсті-баспа және басқа ойындар), бейнелеу іс-әрекеті, кітап қарау және басқалары)	Көркем әдебиеттен ойын-жаттығу "Тәуелсіздік алған күн" Міндеті: Балаларды еліміздің тәуелсіздігі туралы өлеңмен таныстыра отырып, жатқа айтуға үйрету; тәуелсіздік мерекесінің бүкілхалықтық екенін	"Ою саламыз" саусақ жаттығуы. Міндеті: балаларды қимылдарды жаттығу мәтінінің ырғағына сай орындауға дағдыландыру; ұсақ қол моторикасын, жағымды эмоцияларды дамыту. Зергер бала боламыз,	Вариативті компонент/Шығармашылық "Шыршаны безендірейік" ұжымдық жұмыс. Міндеті: Балалардың Жаңа жыл алдында шыршаны безендіру ерекшеліктері туралы	"Таныс пішіндер доминосы". Міндеті: геометриялық пішіндер жайлы білімдерін бекіту; көп заттың ішінен біреуін тандауға жаттықтыру. Құрал-жабдықтары: пішіндер бейнеленген	"Қапшықта не бар?" дидактикалық ойыны. Міндеті: балалардың сипап-сезу қабілеттерін дамыту, сөйлеуді дамыту, балалардың сөздік қорын байыту. Құрал-жабдықтар: ойыншықтар. Тәрбиеші балалардың

	<p>ұғындыру.</p> <p>«Ұлттық ойын - ұлт қазынасы»</p> <p>Жаяу көкпар</p> <p>Міндеті: балаларда ептілікті дамыту, жүгіруге жаттығу</p> <p>Бұл ойын спорт залында, жазды күні кең жазықта (аулада) ойналады. Жазық алаңның бір шетіне шағын дөңгелек шеңбер сызылады да, ішіне құм түйілген ак шүберек қойылады. Алаңның екінші шетінен де сондай сызық сызылып оны көмбе деп белгілейді. Ортадан сызық сызылады.</p> <p>Ойынға қатысушылар екі топқа бөлінеді де сол ортадағы сызықта сап құрып тұрады. Ойынды жүргізу үшін</p>	<p>(Екі алақанда ашу)</p> <p>Оюды саламыз:</p> <p>Бұлақ, (Қолдарды жұдырыққа жинап, ішке қарай бұрау)</p> <p>Дөңгелек, (Шеңбер салу)</p> <p>Ирек, (Толқындар жасау)</p> <p>Қанат, (Қос қолмен бұлғау)</p> <p>Гүлдер, (Алақандарды жайып, тігінен көрсету)</p> <p>Көбелек. (Қос қолды айқастырып, бұлғау)</p> <p>Д. Ахметова.</p> <p>(сөйлеуді дамыту)</p>	<p>білімдерін кеңейту; жапсыру әрекетінде балалардың шығармашылықтары мен икемділіктерін қалыптастыру; қағаздан шарлар мен тамшыларды жапсырып, шыршаны безендіре білуге үйрету; қысқы дәстүрлі мереке туралы түсінік беру.</p>	<p>суреттер.</p> <p>Барысы: балаларға суреттерді таратып беру. Жүргізуші бірінші суретті үстелдің ортасына қояды, қалған балалар суретке сәйкес өзінің суретін қояды, суретте бейнеленген пішінді атайды. Ойын осылай жалғаса береді.</p> <p>(математика негіздері)</p>	<p>кез келгенінен көздерін жұмуды немесе жабуды сұрайды және қапшыққа балаларға таныс ойыншық немесе зат салады. Ойыншылар тәрбиешінің не салғанын көреді, бірақ үндемеуі керек. Олар көзі жұмулы досына жасырынған затты сипаттап берулері тиіс. Бала қолын қапшыққа салып, ойыншықты сипап, оны табуы қажет. Егер ойыншық дұрыс аталса, бала оны өзіне алады, егер жоқ болса, оны қалдырады. Басқа балалар кезекпен ойнайды.</p> <p>(сөйлеуді дамыту)</p>
--	--	--	---	--	--

	<p>екі топқа ортақ бір басқарушы тағайындалады. Орамал жатқан және көмбе етіп белгіленген жерде екі ойыншы бақылаушы болып тұрады. Басқарушының берген белгісі бойынша ойын басталады. Әр топтың ойыншысы құм түйілген шүберекке бұрын жетіп, оны көмбеге жеткізуге тырысады.</p> <p>Топтың қалған ойыншылары оған көмекке келеді. Ал қарсы топ, одан шүберекті алып, өздері апаруға тырысады. Қызу тартыс басталады. Ойынға қатысушылар айла- амал қолданып, алаңның ішінде бұлтартып қаша жүріп, өз тобының көмбеге бұрын әкелуін қарастырады. Бірақ белгіленген межелі жерден шығуға</p>				
--	---	--	--	--	--

	<p>болмайды. Көмбеге белгіленген мерзімде жеткізген ойыншы ұпайды көбірек алады, Ойынға допты да пайдалануға болады.</p> <p>(дене тәрбиесі**)</p>				
Балалармен жеке жұмыс	<p>Аяла мен Абай</p> <p>"Не өзгерді?" дамытушы ойыны.</p> <p>Міндеті: балаларда кеңістіктікті бағдарлауды дамыту, есте сақтауды, қиялды дамыту.</p> <p>Құрал-жабдықтар: "Үй жануарлары" ойыншықтар жиынтығы.</p> <p>Ойын барысы.</p> <p>Мұғалім ойыншықтарды үстелге қояды, балаларға оларға қарауға ұсынады. Балалар олардың орналасуын есте сақтайды. Тәрбиеші балалардан</p>	<p>Нұрислам мен Тамерлан</p> <p>Көркем әдебиет шығармаларын оқу.</p> <p>Міндеті: балаларда мәтіннің сөздері мен дыбыстық тіркестерін қайталауға деген ұмтылыстарын қалыптастыру. Балаларда көркем әдебиетке қызығушылықтарын ояту.</p> <p>(көркем әдебиет)</p>	<p>Айзере мен Ерхан</p> <p>"Пішіні бойынша таңда" (топпен жұмыс)</p> <p>Міндеті: балалардың геометриялық пішіндер туралы білімдерін бекіту, заттардың пішінін дұрыс атау.</p> <p>(математика негіздері, , қазақ тілі***, сөйлеуді дамыту)</p>	<p>Айлин</p> <p>"Лото-жануарлар" үстел ойыны.</p> <p>Міндеті. Үй жануарлары мен жабайы жануарларды топтастыруға және жалпы атауларын атауға үйрету. Зейінді, байқауды дамыту.</p> <p>Балалар берілген суреттерді топтастырады: үй жануарлары мен жабайы жануарлардың суреттері бойынша.</p> <p>(қоршаған ортамен танысу, сөйлеуді дамыту, , қазақ тілі***)</p>	<p>Амира</p> <p>"Ненің төлі?" дидактикалық ойыны.</p> <p>Міндеті: балаларды жан-жануарлардың төлдерін атауға дағдыландыру, білімдерін тиянақтау; есте сақтау, қабылдау, ойлау, сөйлеу қабілеттерін дамыту.</p> <p>Құралдары: жан-жануарлардың және төлдерінің суреттері.</p> <p>(қоршаған ортамен танысу, сөйлеуді дамыту, , қазақ тілі***)</p>

	<p>көздерін жұмуларын сұрайды. Сол кезде тәрбиеші бір ойыншықты алып, жасырып қояды. Балалардан көздерін ашуды сұрап, не өзгергенін сұрайды. Балалар жауап береді. Ойын осылай жалғаса береді.</p> <p>(қоршаған ортамен танысу, сөйлеуді дамыту, , қазақ тілі***</p> <p>)</p>				
Серуенге дайындық	<p>Өздігінен реттілікпен киіну және шешінуді үйрету</p> <p>Өзіне-өзі қызмет ету дағдысын қалыптастыру</p>	<p>Киімдерін шкафтарға салуға, дербестікке дағдыландыру</p> <p>Өзіне-өзі қызмет ету дағдысын қалыптастыру</p>	<p>Сөздік қорды балалардың киімдерінің, аяқ киімдерінің атауларымен байытуға</p> <p>Мемлекеттік тілді меңгерту</p>	<p>Балаларды мейірімділікке, бір-біріне көмектесуге баулу олардың сөйлеуін дамыту</p> <p>Мемлекеттік тілді меңгерту</p>	<p>Өздігінен реттілікпен киіну және шешінуді үйрету</p> <p>Өзіне-өзі қызмет ету дағдысын қалыптастыру</p>
Серуен	<p>Қарағайды бақылау. (қоршаған ортамен танысу, сөйлеуді дамыту)</p> <p>Міндеті. Қыс</p>	<p>Шыршаларды бақылау. (қоршаған ортамен танысу, сөйлеуді дамыту)</p> <p>Міндеті. Шыршаның</p>	<p>Қардың жауғанын бақылау. (қоршаған ортамен танысу, сөйлеуді дамыту)</p> <p>Міндеті. Маусымдық</p>	<p>Қардың тереңдігін бақылау. (қоршаған ортамен танысу, сөйлеуді дамыту)</p>	<p>Терезедегі қырауды бақылау. (қарым-қатынас іс-әрекеті, танымдық іс-әрекеті, зерттеу іс-әрекеті, еңбек</p>

<p>мезгілінде қарағайды бақылауды жалғастыру, оны қатты аяздан қалай құтқаруға болатындығын айту.</p> <p>Еңбек: Ересек адамдармен бірге орындалатын қарапайым еңбек тапсырмалары: қарды белгілі бір жерге күрекпен жинау. (еңбек іс-әрекеті)</p> <p>Міндеті. Күректермен әрекет ету қабілетін бекіту.</p> <p>Қимыл-қозғалыс ойындары: "Қар ұлпалары мен жел", "Ақшақарды тап". (дене тәрбиесі**)</p> <p>Міндеті. Педагогтің белгісі бойынша шеңбер бойымен жүруге үйрету, әртүрлі бағытта қозғалу.</p> <p>Өзіндік еркін ойын әрекеттері: "Шанамен</p>	<p>құрылымы туралы түсінік қалыптастыру.</p> <p>Еңбек: Ересек адамдармен бірге орындалатын қарапайым еңбек тапсырмалары: ұжыммен қар тазалау.</p> <p>Міндеті. Ағаш күрекшені қолдану қабілетін бекіту. (еңбек дағдылары)</p> <p>Қимыл-қозғалыс ойындары: "Жағалаудан жағалауға". (дене тәрбиесі**)</p> <p>Міндеті. Шашырап, жан-жаққа жүгіру, секіру техникаларын дамыту.</p> <p>Өзіндік еркін ойын әрекеттері: "Туға дейін секіру, "Қақпада". (дене тәрбиесі**)</p> <p>Міндеті. Алға жылжыта отырып, екі аяқпен секіруге, жорғалау ға жаттығу.</p>	<p>құбылыс - қардың жаууы туралы білімдерін бекіту.</p> <p>Еңбек: Ересек адамдармен бірге орындалатын қарапайым еңбек тапсырмалары: ауладағы қарды белгілі бір жерге күрекпен салу; кіреберіске апаратын жолды тазарту. (еңбек дағдылары)</p> <p>Міндеті. Жұмысқа жауапкершілікпен қарауды қалыптастыру; ұжымдық тапсырмаларды орындауға үйрету.</p> <p>Қимыл-қозғалыс ойындары: "Аяз ата", "Қар айналады". (дене тәрбиесі**)</p> <p>Міндеті.</p> <p>Өзіне тән қимыл-қозғалыстарды жасай білуге баулу; өз әрекеттерін ойынға қатысушылардың</p>	<p>Жұмбақ.</p> <p>Көктен түсіп көбейді,</p> <p>Ұқсайды өзі шекерге,</p> <p>Бірақ ешкім жемейді,</p> <p>Жерде жатыр бекерге.</p> <p>Ол не? (Қар).</p> <p>Бақылау: балалардың көңілін ауланың қай жерлерінде қалың қар жатқанына аудару, қардың қаншалықты терең екенін білуді ұсыну. Балаларға метрді көрсету және қардың әр жердегі қалыңдығын өлшеу; қалың қарды күрекпен қазып, қардың қалыңдығына назар аудару.</p> <p>Қимылды ойын. «Ақшақарды ізде». (дене тәрбиесі**)</p> <p>Ептілікті, шапшандықты дамытатын, кеңістікті бағдарлауды қажет</p>	<p>іс-әрекеті)</p> <p>Жұмбақ.</p> <p>Өнері жоқ, қолы жоқ, Сурет салуды біледі. (терезедегі қырау).</p> <p>Ырым. Егер терезелердің екі әйнегі де буланса, аяз күшейе түседі.</p> <p>Бақылау: шыныдағы өрнектердің пайда болуы туралы түсінік беру. Жылы, сулы булар салқын терезелер шынысына буланып бір-бірімен біріктіріледі, мұзды кристалға айналады да керемет гүлдері бар мұзды бау-бақша пайда болады. Табиғаттың қысқы құбылыстарын байқауға және құбылыстарды атауға әрі қарай үйрету.</p> <p>Қимылды ойын: «Қасқұлақ» (Волк) (қазақ халқының ойыны). (дене тәрбиесі**)</p> <p>«Қасқұлақтан» тығылып</p>
---	--	---	--	--

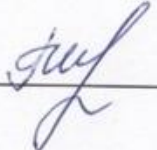
	<p>жарыс". (дене тәрбиесі**)</p> <p>Міндеті. Аяғымен итере отырып, қар үйіндісіне белгі бойынша шанамен жылжу.</p>		<p>әрекеттерімен байланыстыруды үйретуді жалғастыру.</p> <p>Өзіндік еркін ойын әрекеттері: "Нысанаға тигіз". (дене тәрбиесі**)</p> <p>Міндеті. Дәлдікті дамыту, нысанаға затты дәлдеп лақтыруға үйрету.</p>	<p>ететін, қимыл түрлерін өзгертіп отыратын ойындарға қызықтыру.</p> <p>Еңбек: Ойын алаңын қардан тазарту.. (еңбек дағдылары)</p> <p>Қарды тоқтату жөніндегі пікірді қалыптастыру (қарды тоқтатады, жел соққанда), қардан кедергілер жасау, тәрбиешіге көмектесу. Тапсырманы орындау, бірлесіп атқарудың кішігірім тәсілдерін қалыптастыру.</p> <p>Өз бетімен ойындар: өз құрдастарымен 2-3 рөлден тұратын ойын ойнағанда бірлесуге талаптандыру, рөлді бөлу, ойын тәртібін орындау, жалпы ойын шартына сәйкес әрекет ету. (дене тәрбиесі**)</p>	<p>алаңда бағдарлай білуді бекіту. Ойын ережесін сақтау («қасқұлақ» сөзді атаса сол адам өз орнында қалу керек), «күзетші» тобынан «қасқұлақты» қуу міндетті. Ойынды өзінің және басқа ойыншының әрекетімен келістіре білуін дамыту.</p> <p>Еңбек: Мұз жолын жасау. Тәрбиешімен бірге жауапкершілікпен жолға су құйып мұз айдынын жасауға үйрету. Еңбек етуге тәрбиелеу. (еңбек дағдылары)</p> <p>Өз бетімен ойындар: ойында өз әрекетін жолдастарының әрекетімен келістіре білуге ынталандыру.</p>
Серуеннен оралу	Өзіне қызмет көрсетуге, өздігінен реттілікпен киіну және	Дербестікке дағдыландыруға, сөздік қорды балалардың	Өзіне қызмет көрсетуге, өздігінен реттілікпен киіну және шешінуді	Кір киімдерді тәрбиешіге ескертіп ауыстыру , қолдарын	Өзіне қызмет көрсетуге, өздігінен реттілікпен киіну және шешінуді

	шешінуді үйрету, киімдерін шкафтарға салуға, , оларды мейірімділікке, бір- біріне көмектесуге баулу Өзіне-өзі қызмет ету дағдысын қалыптастыру	киімдерінің, аяқ киімдерінің атауларымен байытуға Өзіне-өзі қызмет ету дағдысын қалыптастыру	үйрету, киімдерін шкафтарға салуға, , оларды мейірімділікке, бір-біріне көмектесуге баулу Өзіне-өзі қызмет ету дағдысын қалыптастыру	көпіршітіп жуу Жеке гигиенаны сақтауға баулу	үйрету, киімдерін шкафтарға салуға, , оларды мейірімділікке, бір-біріне көмектесуге баулу Еңбекке баулу
Кешкі ас	Тағамның жағымды түрі, дәм, иісі, пайдасы туралы әңгімелесу Коммуникативті дағдыны қалыптастыру	Тамақты дұрыс ішу. Қасықты дұрыс ұстау, майлықты қолдану , нан қиқымын шашпай, сорпамен сусынын төкпей ішуді үйрету. (мәдени- гигиеналық дағдылар, өзіне-өзі қызмет ету, еңбек әрекеті)	Қолды жуудың маңызын оның денсаулықты сақтау үшін өмірлік қажетті дағды екенін балалармен талқылау. Жеке бас гигиенасы мәдениетін үйрету	Тағамның жағымды түрі, дәм, иісі, пайдасы туралы әңгімелесу Коммуникативті дағдыны қалыптастыру	Қасық шанышқыны дұрыс пайдалануды үйрету Дұрыс тамақтану дағдысын үйрету
Балалардың дербес әрекеті (аз қимылды, үстел үсті ойындары, бейнелеу іс-әрекеті, кітаптарды қарау және басқалар)	Кітап бұрышында: өткен тақырыптар бойынша суреттерді қарау, сипаттау; ертегілерді есте жаңғырту, кейіпкерлердің сөздерін қайталау. Міндеттер. Суреттерді, заттарды қарастыруда, тірі және өлі табиғат нысандарын бақылау	Кітап бұрышында: өткен тақырыптар бойынша суреттерді қарау, сипаттау; ертегілерді есте жаңғырту, кейіпкерлердің сөздерін қайталау. Міндеттер. Суреттерді, заттарды қарастыруда, тірі және өлі табиғат нысандарын бақылау кезінде, шығармаларды	Кітап бұрышында: өткен тақырыптар бойынша суреттерді қарау, сипаттау; ертегілерді есте жаңғырту, кейіпкерлердің сөздерін қайталау. Міндеттер. Суреттерді, заттарды қарастыруда, тірі және өлі табиғат нысандарын бақылау кезінде, шығармаларды	Кітап бұрышында: өткен тақырыптар бойынша суреттерді қарау, сипаттау; ертегілерді есте жаңғырту, кейіпкерлердің сөздерін қайталау. Міндеттер. Суреттерді, заттарды қарастыруда, тірі және өлі табиғат нысандарын бақылау	Кітап бұрышында: өткен тақырыптар бойынша суреттерді қарау, сипаттау; ертегілерді есте жаңғырту, кейіпкерлердің сөздерін қайталау. Міндеттер. Суреттерді, заттарды қарастыруда, тірі және өлі табиғат нысандарын бақылау кезінде, шығармаларды

<p>кезінде, шығармаларды тыңдағаннан, мультфильмдер, ертегілер көргеннен кейін балаларды алған әсерлерімен бөлісуге, өз ойын айтуға үйрету. Ауызекі сөйлеудің қарапайым түрлерін меңгерту, балалардың өздеріне айтылған сөзді, пікірді түсінуін қалыптастыру, алдын ала үйретілген сөйлеу үлгілерін есте сақтап, әңгімелесе білуге баулу.</p> <p>(коммуникативті дағдылар, көркем әдебиет, , қазақ тілі***, сөйлеуді дамыту)</p> <p>Музыкалық аспаптармен ойындар. Балабақша туралы әндер тыңдау. (музыка****)</p> <p>Міндеттер. Музыкамен жүру мен жүгіруді ырғақты орындау, шеңбер бойымен бірінің артынан бірі жүру және шашырап жүруге үйрету. Музыканың басталуы</p>	<p>тыңдағаннан, мультфильмдер, ертегілер көргеннен кейін балаларды алған әсерлерімен бөлісуге, өз ойын айтуға үйрету. Ауызекі сөйлеудің қарапайым түрлерін меңгерту, балалардың өздеріне айтылған сөзді, пікірді түсінуін қалыптастыру, алдын ала үйретілген сөйлеу үлгілерін есте сақтап, әңгімелесе білуге баулу.</p> <p>(коммуникативті дағдылар, көркем әдебиет, , қазақ тілі***, сөйлеуді дамыту)</p> <p>Музыкалық аспаптармен ойындар. Балабақша туралы әндер тыңдау. (музыка****)</p> <p>Міндеттер. Музыкамен жүру мен жүгіруді ырғақты орындау, шеңбер бойымен бірінің артынан бірі жүру және шашырап жүруге үйрету. Музыканың басталуы</p>	<p>тыңдағаннан, мультфильмдер, ертегілер көргеннен кейін балаларды алған әсерлерімен бөлісуге, өз ойын айтуға үйрету. Ауызекі сөйлеудің қарапайым түрлерін меңгерту, балалардың өздеріне айтылған сөзді, пікірді түсінуін қалыптастыру, алдын ала үйретілген сөйлеу үлгілерін есте сақтап, әңгімелесе білуге баулу.</p> <p>(коммуникативті дағдылар, көркем әдебиет, , қазақ тілі***, сөйлеуді дамыту)</p> <p>Музыкалық аспаптармен ойындар. Балабақша туралы әндер тыңдау. (музыка****)</p> <p>Міндеттер. Музыкамен жүру мен жүгіруді ырғақты орындау, шеңбер бойымен бірінің артынан бірі жүру және шашырап жүруге үйрету. Музыканың басталуы</p>	<p>кезінде, шығармаларды тыңдағаннан, мультфильмдер, ертегілер көргеннен кейін балаларды алған әсерлерімен бөлісуге, өз ойын айтуға үйрету. Ауызекі сөйлеудің қарапайым түрлерін меңгерту, балалардың өздеріне айтылған сөзді, пікірді түсінуін қалыптастыру, алдын ала үйретілген сөйлеу үлгілерін есте сақтап, әңгімелесе білуге баулу.</p> <p>(коммуникативті дағдылар, көркем әдебиет, , қазақ тілі***, сөйлеуді дамыту)</p> <p>Музыкалық аспаптармен ойындар. Балабақша туралы әндер тыңдау. (музыка****)</p> <p>Міндеттер. Музыкамен жүру мен жүгіруді ырғақты орындау, шеңбер бойымен</p>	<p>тыңдағаннан, мультфильмдер, ертегілер көргеннен кейін балаларды алған әсерлерімен бөлісуге, өз ойын айтуға үйрету. Ауызекі сөйлеудің қарапайым түрлерін меңгерту, балалардың өздеріне айтылған сөзді, пікірді түсінуін қалыптастыру, алдын ала үйретілген сөйлеу үлгілерін есте сақтап, әңгімелесе білуге баулу.</p> <p>(коммуникативті дағдылар, көркем әдебиет, , қазақ тілі***, сөйлеуді дамыту)</p> <p>Музыкалық аспаптармен ойындар. Балабақша туралы әндер тыңдау. (музыка****)</p> <p>Міндеттер. Музыкамен жүру мен жүгіруді ырғақты орындау, шеңбер бойымен бірінің артынан бірі жүру және шашырап жүруге үйрету. Музыканың басталуы</p>
---	---	---	--	---

<p>бірінің артынан бірі жүру және шашырап жүруге үйрету. Музыканың басталуы мен аяқталуына сәйкес қимылдарды орындау, қимылдарды өз бетінше бастау және аяқтау. Би қимылдарын орындау сапасын жақсарту: кезек-кезек екі аяқпен және бір аяқпен секіру. Заттармен және заттарсыз музыкалық шығарманың қарқыны мен сипатына сәйкес бір-бірден, жұппен ырғақты қимылдар орындау.</p> <p>Өнер бұрышында балабақшаны, ойыншықтарды мүсіндеу, жапсыру, суретін бояу. (шығармашылық дағдылар, сурет салу, жапсыру, мүсіндеу)</p> <p>Міндеттер: Көлденең және тік сызықтарды салу, олардың</p>	<p>мен аяқталуына сәйкес қимылдарды орындау, қимылдарды өз бетінше бастау және аяқтау. Би қимылдарын орындау сапасын жақсарту: кезек-кезек екі аяқпен және бір аяқпен секіру. Заттармен және заттарсыз музыкалық шығарманың қарқыны мен сипатына сәйкес бір-бірден, жұппен ырғақты қимылдар орындау.</p> <p>Өнер бұрышында балабақшаны, ойыншықтарды мүсіндеу, жапсыру, суретін бояу. (шығармашылық дағдылар, сурет салу, жапсыру, мүсіндеу)</p> <p>Міндеттер: Көлденең және тік сызықтарды салу, олардың қиылысуын жүргізе білу, әр түрлі пішіндегі (көгөністер мен жемістер, ыдыс-аяқ, ойыншықтар,</p>	<p>мен аяқталуына сәйкес қимылдарды орындау, қимылдарды өз бетінше бастау және аяқтау. Би қимылдарын орындау сапасын жақсарту: кезек-кезек екі аяқпен және бір аяқпен секіру. Заттармен және заттарсыз музыкалық шығарманың қарқыны мен сипатына сәйкес бір-бірден, жұппен ырғақты қимылдар орындау.</p> <p>Өнер бұрышында балабақшаны, ойыншықтарды мүсіндеу, жапсыру, суретін бояу. (шығармашылық дағдылар, сурет салу, жапсыру, мүсіндеу)</p> <p>Міндеттер: Көлденең және тік сызықтарды салу, олардың қиылысуын жүргізе білу, әр түрлі пішіндегі (көгөністер мен жемістер, ыдыс-аяқ, ойыншықтар,</p>	<p>бірінің артынан бірі жүру және шашырап жүруге үйрету. Музыканың басталуы мен аяқталуына сәйкес қимылдарды орындау, қимылдарды өз бетінше бастау және аяқтау. Би қимылдарын орындау сапасын жақсарту: кезек-кезек екі аяқпен және бір аяқпен секіру. Заттармен және заттарсыз музыкалық шығарманың қарқыны мен сипатына сәйкес бір-бірден, жұппен ырғақты қимылдар орындау.</p> <p>Өнер бұрышында балабақшаны, ойыншықтарды мүсіндеу, жапсыру, суретін бояу. (шығармашылық дағдылар, сурет салу, жапсыру, мүсіндеу)</p> <p>Міндеттер. Көлденең және тік сызықтарды салу, олардың</p>	<p>мен аяқталуына сәйкес қимылдарды орындау, қимылдарды өз бетінше бастау және аяқтау. Би қимылдарын орындау сапасын жақсарту: кезек-кезек екі аяқпен және бір аяқпен секіру. Заттармен және заттарсыз музыкалық шығарманың қарқыны мен сипатына сәйкес бір-бірден, жұппен ырғақты қимылдар орындау.</p> <p>Өнер бұрышында балабақшаны, ойыншықтарды мүсіндеу, жапсыру, суретін бояу. (шығармашылық дағдылар, сурет салу, жапсыру, мүсіндеу)</p> <p>Міндеттер: Көлденең және тік сызықтарды салу, олардың қиылысуын жүргізе білу, әр түрлі пішіндегі (көгөністер мен жемістер, ыдыс-аяқ, ойыншықтар,</p>
--	--	--	--	--

	<p>қиылысуын жүргізе білу, әр түрлі пішіндегі (көгөністер мен жемістер, ыдыс-аяқ, ойыншықтар, жануарлар), дөңгелек пішінді (шарлар, бұлттар, күн) заттарды бейнелеу, бірнеше көлденең және тік сызықтардан тұратын заттарды бейнелеу.</p> <p>Қолдың ұсақ және ірі моторикасын дамытатын ойындар. (құрастыру)</p> <p>Міндеттер. Балалардың құрастыруға қызығушылығын арттыру, конструкторлардың түрлерімен таныстыру.</p>	<p>жануарлар), дөңгелек пішінді (шарлар, бұлттар, күн) заттарды бейнелеу, бірнеше көлденең және тік сызықтардан тұратын заттарды бейнелеу.</p> <p>Қолдың ұсақ және ірі моторикасын дамытатын ойындар. (құрастыру)</p> <p>Міндеттер. Балалардың құрастыруға қызығушылығын арттыру, конструкторлардың түрлерімен таныстыру.</p>	<p>жануарлар), дөңгелек пішінді (шарлар, бұлттар, күн) заттарды бейнелеу, бірнеше көлденең және тік сызықтардан тұратын заттарды бейнелеу.</p> <p>Қолдың ұсақ және ірі моторикасын дамытатын ойындар. (құрастыру)</p> <p>Міндеттер. Балалардың құрастыруға қызығушылығын арттыру, конструкторлардың түрлерімен таныстыру.</p>	<p>қиылысуын жүргізе білу, әр түрлі пішіндегі (көгөністер мен жемістер, ыдыс-аяқ, ойыншықтар, жануарлар), дөңгелек пішінді (шарлар, бұлттар, күн) заттарды бейнелеу, бірнеше көлденең және тік сызықтардан тұратын заттарды бейнелеу.</p> <p>Қолдың ұсақ және ірі моторикасын дамытатын ойындар. (құрастыру)</p> <p>Міндеттер. Балалардың құрастыруға қызығушылығын арттыру, конструкторлардың түрлерімен таныстыру.</p>	<p>жануарлар), дөңгелек пішінді (шарлар, бұлттар, күн) заттарды бейнелеу, бірнеше көлденең және тік сызықтардан тұратын заттарды бейнелеу.</p> <p>Қолдың ұсақ және ірі моторикасын дамытатын ойындар. (құрастыру)</p> <p>Міндеттер. Балалардың құрастыруға қызығушылығын арттыру, конструкторлардың түрлерімен таныстыру.</p>
Балалардың үйге қайтуы	<p>Бүгінгі күннің қалай өткені туралы, баланың жетістіктері қандай болғаны туралы сөйлесу</p>	<p>Ата –аналармен балалардың тазалықтары жайлы әңгімелесу Балалардың тәрбиешіден сұранып үйге қайтуы.</p>	<p>Ата аналармен балалардың бүгінгі іс-әрекеттері туралы әңгімелесу.</p>	<p>.Ата-аналарға балалардың жеке бас гигиенасына назар аудару керектігін ескерту.Балалардың тәрбиешіден сұранып үйге қайтуы.</p>	<p>Балалардың денсаулығы жайлы әңгімелесу Тәрбиеші ата-аналарға баланың күнін қалай өткізетіні туралы қысқаша ақпарат береді.</p>

Тексерілді :  Г.И.Елиясова

Тәрбиелеу - білім беру процесінің циклограммасы

Білім беру ұйымы: «Кәкімбек Салықов атындағы орта мектеп» КММ-нің жанындағы «Айналайын» шағын орталығы

Топ: ортаңғы

Балалардың жасы: 3 жастан

Жоспардың құрылу кезеңі: 09.12 - 13.12.2024ж.

Педагогтің аты-жөні: Карабаева Р.Ж; Кусаинова Ж.Е.

Желтоқсан – бірлік және ынтымақ айы

Апта дәйексөзі: Ынтымақ жүрген жерде ырыс бірге жүреді

Күн тәртібі	Дүйсенбі 09.12.2024	Сейсенбі 10.12.2024	Сәрсенбі 11.12.2024	Бейсенбі 12.12.2024	Жұма 13.12.2024
Балаларды қабылдау	<p>Күй қосу. Күй күмбірі.</p> <p>Балаларды көтеріңкі көңілді муызкамен қарсы алу. Балалардың үйде немен айналысқанын, бүгінгі көңіл күйін сұрау</p> <p>Медбике тексеруі</p>	<p>Күй қосу. Күй күмбірі.</p> <p>Балаларды жақсы көңіл күймен қарсы алу және оларға қолайлы жағдай жасау. Баланы қолын жууға бағыттау.</p> <p>Медбике тексеруі</p>	<p>Күй қосу. Күй күмбірі.</p> <p>Баладан қандай көңіл күймен келгенін сұрау. Баланы шкафқа киімін шешуге көмек көрсету</p> <p>Медбике тексеруі</p>	<p>Күй қосу. Күй күмбірі.</p> <p>Балалардың терісін, дене қызуын, сыртқы келбетін тексеру. Баланың өзімен қатар балалармен байланыс жасауына көмек көрсету.</p> <p>Медбике тексеруі</p>	<p>Күй қосу. Күй күмбірі.</p> <p>Балалардың көңіл – күйлерін қарап анықтау.</p> <p>Медбике тексеруі</p>

<p>Ата-аналармен немесе баланың басқа заңды өкілдерімен әңгімелесу, кеңес беру</p>	<p>Баланы балабақшадан қалдырмау туралы кеңес беру, Ата-анаға қосымша сұрақтар немесе алаңдаушылық болса, ашық сөйлесуге шақырып, баланың 3 балабақшадағы күн тәртібі жайлы қысқаша ескертулерді айтып өту.</p> <p>Ата-анамен консультация</p> <p>Өнегелі 15 минут</p>	<p>Үйдегі өзіне-өзі қызмет ету дағдыларының қалай қалыптасып жатқанын сұрау Ата-анамен консультация</p> <p>Өнегелі 15 минут</p>	<p>Баланың үйдегі ойыншықтарға деген қызығушылығы жайлы сұрау Ата-анамен консультация</p> <p>Өнегелі 15 минут</p>	<p>Ата-аналарға күн тәртібі мен күтілетін іс-шаралар туралы қысқаша айтып өту. Ата-анадан баланың үйдегі мінез-құлқы туралы сұрап, сұрақтары немесе тілектері болса, тыңдау Ата-анамен консультация</p> <p>Өнегелі 15 минут</p>	<p>Демалыс күндердегі баланың күн тәртібі жайлы әңгімелесу Ата-анамен консультация</p> <p>Өнегелі 15 минут</p>
<p>Балалардың іс-әрекеті (ойын, танымдық, коммуникативтік, шығармашылық, эксперименталдық, еңбек, қимыл, бейнелеу, дербес және басқалары)</p>	<p>«Менің Қазақстаным» Қазақстан Республикасының Гимн орындауы.</p> <p>Міндеті. Балаларды патриоттық тәрбиені қалыптастырады.</p> <p>(музыка****)</p> <p>Еңбек: Төсек жапқыштарын</p>	<p>Еңбек: Өз орындарында оқулықтар мен ойыншықтарды өз бетімен, әдемі және ұқыпты етіп орналастыру, шкафтардағы тәртіпті сақтау.</p> <p>(еңбек дағдылары)</p> <p>"Қуырмаш" саусаққа</p>	<p>Еңбек: Үстел үстіне ыдыс-аяқтарды, нан салатын ыдысты, шыны аяқтарды, шұңғыл табақты, майлық салатын ыдыстарды, тамақ ішу жабдықтарын: қасық, шанышқы, пышақты қойып шығу.</p> <p>(еңбек дағдылары)</p>	<p>Еңбек: Ойыншықтар мен көмекші құралдарды өз бетінше және эстетикалық түрде орналастыру, шкафтарда тәртіпті сақтау, шаңды сүрту.</p> <p>(еңбек дағдылары)</p> <p>"Желбірейік туымыздай!"</p>	<p>Еңбек: Балаларды кезекшіге жүктелген міндеттерді өз бетімен және адал орындауға тәрбиелеу (кезекшінің киімін дұрыс киіндіру, қолын жуу, ыдыстарды қою, үстелден және үстелдің астынан жинау).</p> <p>(еңбек дағдылары)</p>

	<p>өздігінен кигізу және шешуге, ересектерге барлық мүмкін болатын көмектерді көрсетуге, көмектесуге деген ұмтылысты және басқалардың жұмысына деген құрметпен қарауды үйрету.</p> <p>(еңбек дағдылары)</p> <p>"Біздің Елбасымыз" тақырыбында суреттерді көру.</p> <p>"Мемлекеттік рәміздер".</p> <p>Міндеті. Еліміздің рәміздері олардың ерекшеліктері туралы әңгімелесу.</p> <p>(сөйлеуді дамыту)</p>	<p>арналған жаттығу.</p> <p>Міндеті: балаларды қимылдарды жаттығу мәтінінің ырғағына сай орындауға дағдыландыру; ұсақ қол моторикасын, жағымды эмоцияларды дамыту.</p> <p>Қуыр-қуыр қуырмаш, Балаларға бидай шаш.</p> <p>Бас бармақ,</p> <p>Балан үйрек,</p> <p>Ортан терек,</p> <p>Шылдыр шүмек,</p> <p>Кішкене бөбек.</p> <p>Сен тұр – қошақанға бар!</p> <p>Сен тұр – құлыншаққа бар!</p> <p>Сен тұр – лаққа бар!</p> <p>Сен тұр – бұзауқанға бар!</p> <p>Сен тұр – ботаңа бар!</p>	<p>Санамақтар айтқызу.</p> <p>"Кел, санайық санамақ"</p> <p>Бір, екі, үш,</p> <p>Бір, екі, үш,</p> <p>Ал, кәнеки, ұш.</p> <p>Төрт, бес, алты, жеті,</p> <p>Төрт, бес, алты, жеті,</p> <p>Мынау - ауыл шеті.</p> <p>Сегіз, тоғыз, он,</p> <p>Сегіз, тоғыз, он,</p> <p>Ал, кәнеки, қон.</p> <p>Асықпа да саспа,</p> <p>Бірден қайта баста.</p> <p>(сөйлеуді дамыту)</p>	<p>- Балалар, орнымыздан тұрып, жалаушаларымызды қолымызға алып, сергіп алайық.</p> <p>Желбірейік туымыздай! (қолдарын жоғары көтеріп, жалаушаларды желбіретеді),</p> <p>Тәуелсіздік теңіміз (қолдарын алға созып, жалаушаларын желбіретеді).</p> <p>Татулығы желбіреген (қолдарын жанына жіберіп, жалаушаларын желбіретеді),</p> <p>Егеменді еліміз (жалаушаларын төменнен жоғары қарай желбіретіп көтеру).</p> <p>(сөйлеуді дамыту, дене тәрбиесі**)</p> <p>Құрастырудан ойын-жаттығу</p> <p>"Шырша</p>	<p>"Ретімен орналастыр" үстел үсті ойыны.</p> <p>Міндеті: балалардың жыл мезгілдері туралы білімдерін бекіту.</p> <p>(қоршаған ортамен танысу, сөйлеуді дамыту)</p> <p>"Топ-топ басайық" ойыны.</p> <p>Міндеті: балаларды мәтінде айтылған сөздерге сәйкес қимылдарды орындауға үйрету .</p> <p>Топ, топ, топ, топ басайық, (Шеңберге тұру)</p> <p>Жалаудан күн жасайық. (Қолдарын көтеру)</p> <p>Жаса, жаса, алтын күн! (Бір орында аяқты нық басып жүру)</p>
--	---	---	---	---	---

		<p>Ал сен алаңдамай, Қазан түбін жалап, үйде жат.</p> <p>(сөйлеуді дамыту)</p>		<p>ойыншықтары".</p> <p>Міндеті. Балаларды қағазды бүктемелеу қасиетімен таныстыру, шаршы пішінді қағаз бетінің бұрыштары ұштарын ортаға қарай кезекпен бүктемелеп, дөңгелекке ұқсас жаңа пішінді, шырша ойыншығын құрастыруға үйрету.</p> <p>Құрылыс нәтижесімен ойнату.</p>	<p>Жаса, жаса, алтын күн!</p> <p>Біраз уақыттан кейін тәрбиеші: "Тоқта!». Балалар баяулап, тоқтайды. Ойын қайталанады.</p> <p>(сөйлеуді дамыту, дене тәрбиесі**)</p>
Ертеңгілік жаттығу	<p>Жалпы дамыту жаттығулары (доппен).</p> <p>1. Бастапқы қалып аяқ алшақ, дене тік, қол төменде.</p> <p>1.1. Балалар доптарын жоғары көтеріп, екі қолды қайшылайды.</p> <p>1.2. Бастапқы қалып (жаттығу 4-5 рет қайталанады).</p> <p>2. Бастапқы қалып аяқ алшақ, дене тік, қол</p>	<p>Жалпы дамыту жаттығулары (доппен).</p> <p>1. Бастапқы қалып аяқ алшақ, дене тік, қол төменде.</p> <p>1.1. Балалар доптарын жоғары көтеріп, екі қолды қайшылайды.</p> <p>1.2. Бастапқы қалып (жаттығу 4-5 рет қайталанады).</p> <p>2. Бастапқы қалып аяқ алшақ, дене тік, қол</p>	<p>Жалпы дамыту жаттығулары (доппен).</p> <p>1. Бастапқы қалып аяқ алшақ, дене тік, қол төменде.</p> <p>1.1. Балалар доптарын жоғары көтеріп, екі қолды қайшылайды.</p> <p>1.2. Бастапқы қалып (жаттығу 4-5 рет қайталанады).</p> <p>2. Бастапқы қалып аяқ алшақ, дене тік, қол</p>	<p>Жалпы дамыту жаттығулары (доппен).</p> <p>1. Бастапқы қалып аяқ алшақ, дене тік, қол төменде.</p> <p>1.1. Балалар доптарын жоғары көтеріп, екі қолды қайшылайды.</p> <p>1.2. Бастапқы қалып (жаттығу 4-5 рет қайталанады).</p> <p>2. Бастапқы қалып аяқ алшақ, дене тік, қол</p>	<p>Жалпы дамыту жаттығулары (доппен).</p> <p>1. Бастапқы қалып аяқ алшақ, дене тік, қол төменде.</p> <p>1.1. Балалар доптарын жоғары көтеріп, екі қолды қайшылайды.</p> <p>1.2. Бастапқы қалып (жаттығу 4-5 рет қайталанады).</p> <p>2. Бастапқы қалып аяқ алшақ, дене тік, қол</p>

	<p>төменде.</p> <p>2.1. Қолдарын иыққа көтеріп, доптарын қояды.</p> <p>2.2. Бастапқы қалып (жаттығу 4 рет қайталанады).</p> <p>3. Бастапқы қалып жерде отырады, аяқ алшақ, доп ұстаған қолдары екі жанында.</p> <p>3.1. Аяқтарын жинап, доп ұстаған қолдарымен құшақтайды.</p> <p>3.2. Бастапқы қалып (жаттығу 3 рет қайталанады).</p> <p>4. Бастапқы қалып аяқ бірге, дене бос, қол төменде.</p> <p>4.1. Доптарын көкірек тұсында ұстап, бір орында тұрып секіру.</p> <p>4.2. Бастапқы қалып (жаттығу 3 рет</p>	<p>төменде.</p> <p>2.1. Қолдарын иыққа көтеріп, доптарын қояды.</p> <p>2.2. Бастапқы қалып (жаттығу 4 рет қайталанады).</p> <p>3. Бастапқы қалып жерде отырады, аяқ алшақ, доп ұстаған қолдары екі жанында.</p> <p>3.1. Аяқтарын жинап, доп ұстаған қолдарымен құшақтайды.</p> <p>3.2. Бастапқы қалып (жаттығу 3 рет қайталанады).</p> <p>4. Бастапқы қалып аяқ бірге, дене бос, қол төменде.</p> <p>4.1. Доптарын көкірек тұсында ұстап, бір орында тұрып секіру.</p> <p>4.2. Бастапқы қалып (жаттығу 3 рет қайталанады).</p>	<p>төменде.</p> <p>2.1. Қолдарын иыққа көтеріп, доптарын қояды.</p> <p>2.2. Бастапқы қалып (жаттығу 4 рет қайталанады).</p> <p>3. Бастапқы қалып жерде отырады, аяқ алшақ, доп ұстаған қолдары екі жанында.</p> <p>3.1. Аяқтарын жинап, доп ұстаған қолдарымен құшақтайды.</p> <p>3.2. Бастапқы қалып (жаттығу 3 рет қайталанады).</p> <p>4. Бастапқы қалып аяқ бірге, дене бос, қол төменде.</p> <p>4.1. Доптарын көкірек тұсында ұстап, бір орында тұрып секіру.</p> <p>4.2. Бастапқы қалып (жаттығу 3 рет қайталанады).</p>	<p>төменде.</p> <p>2.1. Қолдарын иыққа көтеріп, доптарын қояды.</p> <p>2.2. Бастапқы қалып (жаттығу 4 рет қайталанады).</p> <p>3. Бастапқы қалып жерде отырады, аяқ алшақ, доп ұстаған қолдары екі жанында.</p> <p>3.1. Аяқтарын жинап, доп ұстаған қолдарымен құшақтайды.</p> <p>3.2. Бастапқы қалып (жаттығу 3 рет қайталанады).</p> <p>4. Бастапқы қалып аяқ бірге, дене бос, қол төменде.</p> <p>4.1. Доптарын көкірек тұсында ұстап, бір орында тұрып секіру.</p> <p>4.2. Бастапқы қалып (жаттығу 3 рет</p>	<p>төменде.</p> <p>2.1. Қолдарын иыққа көтеріп, доптарын қояды.</p> <p>2.2. Бастапқы қалып (жаттығу 4 рет қайталанады).</p> <p>3. Бастапқы қалып жерде отырады, аяқ алшақ, доп ұстаған қолдары екі жанында.</p> <p>3.1. Аяқтарын жинап, доп ұстаған қолдарымен құшақтайды.</p> <p>3.2. Бастапқы қалып (жаттығу 3 рет қайталанады).</p> <p>4. Бастапқы қалып аяқ бірге, дене бос, қол төменде.</p> <p>4.1. Доптарын көкірек тұсында ұстап, бір орында тұрып секіру.</p> <p>4.2. Бастапқы қалып (жаттығу 3 рет қайталанады).</p>
--	--	--	--	--	--

	қайталанады). (мәдени-гигиеналық дағдылар, дербес әрекет, дене тәрбиесі**)	(мәдени-гигиеналық дағдылар, дербес әрекет, дене тәрбиесі**)	(мәдени-гигиеналық дағдылар, дербес әрекет, дене тәрбиесі**)	қайталанады). (мәдени-гигиеналық дағдылар, дербес әрекет, дене тәрбиесі**)	(мәдени-гигиеналық дағдылар, дербес әрекет, дене тәрбиесі**)
Таңғы ас	Майлықты дұрыс қолдануды, нанды үгітпей жеу қажет екенін ескертіп отыру Мәдениетті тамақтану дағдысын үйрету	Қолды жуудың маңызын оның денсаулықты сақтау үшін өмірлік қажетті дағды екенін балалармен талқылау. Жеке бас гигиенасы мәдениетін үйрету	Тағамның жағымды түрі, дәм, иісі, пайдасы туралы әңгімелесу Коммуникативті дағдыны қалыптастыру	Қасық ,шанышқыны дұрыс пайдалануды үйрету Дұрыс тамақтану дағдысын үйрету	Тамақ ішіп болғаннан кейін алғыс айту Коммуникативті дағдыны қалыптастыру
Ұйымдастырылған іс-әрекетті өткізуге дайындық (бұдан әрі-үіә)	"Елтаңбасы елімнің" дидактикалық ойыны. Міндеті: еліміздің елтаңбасын ажыратуға үйрету. Педагог: - Балалар, қазір біз "Елтаңбасы елімнің" дидактикалық ойынын ойнаймыз. Ойынның шартын тыңдаңдар. Тақтадан	"Біздің ел" дидактикалық ойыны. Міндеті: балалардың біздің Отанымыз, астанасы туралы білімдерін кеңейту. Барысы: педагог суреттерді көрсетеді және балаларға сұрақтар қояды. Балалардан сұрақтарға толық жауапты талап етеді. (қоршаған ортамен	Шаттық шеңбері Міндеті: Балаларға эмоционалды жағымды көңіл-күй мен ұйымдастырылған іс-әрекетіне мотивациялық дайындықты қалыптастыру, балаларға бір-бірімен сәлемдесуге мүмкіндік беру, ұжымда достыққа тәрбиелеу. Достарымның барлығын, Сыйлап, жақсы көремін.	Шаттық шеңбері Міндеті: Балаларға эмоционалды жағымды көңіл-күй мен ұйымдастырылған іс-әрекетіне мотивациялық дайындықты қалыптастыру, балаларға бір-бірімен сәлемдесуге мүмкіндік беру, ұжымда достыққа тәрбиелеу. Армысыз, қайрымды	Шаттық шеңбері Патриоттық сезімді арттыруға, Отан туралы бейнефильм көрсету, тақпақ жаттау, ән айту. (музыка****, сөйлеуді дамыту, көркем әдебиет, қоршаған ортамен таныстыру)

	<p>көптеген белгілер көрсетіледі. Сендер еліміздің елтаңбасын көрген кезде "Қазақстан" деп айтасыңдар. Еліміздің елтаңбасы қанша рет қайталанса, сендер сонша рет "Қазақстан" деп айтасыңдар.</p> <p>Педагог балалармен бірге ойынды қадағалап отырады, соңында жақсы ойнаған балаларға бәйтерек бейнеленген таңбалауыштар үлестіріледі.</p> <p>(қоршаған ортамен танысу, сөйлеуді дамыту)</p>	танысу, сөйлеуді дамыту)	<p>Алақаным арқылы Жылуымды беремін.</p> <p>(сөйлеуді дамыту)</p>	<p>Аспан ата!</p> <p>Армысыз, мейрімді Жер - Ана!</p> <p>Армысыз, шұғылалы Алтын - Күн!</p> <p>Қуан, шаттан алақай!</p> <p>(сөйлеуді дамыту)</p>	
Кестеге сәйкес ҰІӘ	<p>Дене тәрбиесі</p> <p>Тепе-теңдік сақтау жаттығулары.</p> <p>Міндеті: Шағын топпен және бүкіл топпен қарқынды өзгерте отырып, белгі бойынша тоқтап,</p>	<p>Музыка</p> <p>Тақырыбы: «Сиқырлы ағаш» ойыны Міндеті: Әуеннің дыбыс биіктігін ажыратып, естіген әуенді нота сызықтарына орналастыруға үйрету. 1. Балаларды музыкамен қарсы алу.</p>	<p>Дене тәрбиесі</p> <p>Баланы күн тәртібіне біртіндеп үйрету.</p> <p>Міндеті: Балаларды шынықтыруды ауа, су шараларымен, серуен кезінде ультракүлгін сәулелердің әсерлерімен</p>		<p>Дене тәрбиесі</p> <p>Тепе-теңдік сақтау жаттығулары.</p> <p>Міндеті: Шағын топпен және бүкіл топпен қарқынды өзгерте отырып, белгі бойынша тоқтап, иректелген</p>

	<p>иректелген лентаның бойымен жүру.</p> <p>Қимылды ойындар.</p> <p>Балалардың ойынға қызығушылығын дамытуға ықпал ете отырып, негізгі қимылдарды (жүру, жүгіру, лақтыру, домалату) жетілдіру.</p> <p>ЖДЖ: Тізені бүгіп жазу (екіншісіне тұрып), еденде отырған қалпында, таяныштан ұстап отырып аяқтың ұшымен тұру, алға, жанына, артқа қадам жасау, аяқты алға, өкшеге қою.</p> <p>Негізгі қимыл-қозғалыс жаттығулары:</p> <p>1. Бірнеше доға астынан еңбектеу.</p> <p>2. Допты қақпа арқылы домалатуды қайталау.</p>	<p>Ойын: Балалардың әрқайсысына алма ағашының суреті және қиып алынған жеті алма үлестіріледі. Орындалған шығарманы тыңдап, сиқырлы ағаш бұтақтарына алмаларды дыбыс биіктігіне сәйкес орналастырады. Ағашта бейнеленген бұтақтар нота сызықтары, ал алмалар нота ретінде қолданылады.</p> <p>2. Музыка тыңдау. Ал енді сендер ән тыңдаңдар. «Балапан» әні. Дауыстарын салған балаларды мадақтау.</p> <p>«Шөжелер» биін таныс би қимылдарымен билету</p>	<p>жүзеге асыру, 2-3 минут бойы жылы құмның үстінде жалаң аяқ жүргізу, ауа ванналарын күніне бірнеше рет киіну-шешіну кезінде қолдану (ауа ванналарының ұзақтығын 2-3 минуттан, 6-10 минутқа дейін ұзарту).</p> <p>ЖДЖ: Тізені бүгіп жазу (екіншісіне тұрып), еденде отырған қалпында, таяныштан ұстап отырып аяқтың ұшымен тұру, алға, жанына, артқа қадам жасау, аяқты алға, өкшеге қою.</p> <p>Негізгі қимыл-қозғалыс жаттығулары:</p> <p>1. Қос аяқтап алға қарай секіру.</p> <p>2.3-4 таяқшалардан аттап өту.</p> <p>Ойын: «Аю мен</p>		<p>лентаның бойымен жүру.</p> <p>Қимылды ойындар.</p> <p>Балалардың ойынға қызығушылығын дамытуға ықпал ете отырып, негізгі қимылдарды (жүру, жүгіру, лақтыру, домалату) жетілдіру.</p> <p>ЖДЖ: Тізені бүгіп жазу (екіншісіне тұрып), еденде отырған қалпында, таяныштан ұстап отырып аяқтың ұшымен тұру, алға, жанына, артқа қадам жасау, аяқты алға, өкшеге қою.</p> <p>Негізгі қимыл-қозғалыс жаттығулары:</p> <p>1. Бірнеше доға астынан еңбектеу.</p> <p>2. Допты қақпа арқылы домалатуды қайталау.</p> <p>Ойын: «Апандағы аю» ойынын ойнау.</p>
--	---	---	--	--	--

	<p>Ойын: «Апандағы аю» ойынын ойнау.</p> <p>Қорытынды: «Денені еркін ұста» баяу әуен ырғағымен демалу.</p> <p>Қазақ тілі</p> <p>«Рәміздер»</p> <p>Міндеті : Балаларға ҚР-ның рәміздерімен таныстыру елтаңба,ту,әнұран туралы түсінік қалыптастыру.Туған ел, Отан туралы білімдерін кеңейту. Сөздік қорларын молайту,байланыстырып сөйлеуге үйрету берілген сұрақтарға жауап беруге үйрету. Отан сүйгіштікке баулу,елін,жерін құрметтеуге тәрбиелеу.</p>		<p>қояндар» ойынын ойнау.</p> <p>Қорытынды: «Құстар қанат қағады» тыныс алу жаттығуы.</p>		<p>Қорытынды: «Денені еркін ұста» баяу әуен ырғағымен демалу.</p>
2-ші таңғы ас	<p>2-ші таңғы ас алдында қолдарын сумен сабындап жуу мәдениетін қалыптастыру. Жеңдерін өз бетімен тұру, жуыну кезінде киімді суламау, жуыну кезінде суды шашыратпау білігін бекіту. Өз орнын тауып отыру. Үстел басында қарапайым мінез-құлық дағдыларын қалыптастыру: нанды үгітпеу, тамақты ауызды жауып шайнау, ауызды тамаққа толтырып сөйлемей. Тамақтанып болғаннан кейін алғыс айтуды үйрету (мәдени-гигиеналық дағдылар, өзіне-өзі қызмет ету, кезекшілердің еңбек әрекеті)</p>				

	Үнемді тұтынуды меңгерту, қауіпсіздік ережелері) «Суды, тамақты, энергияны үнемді тұтыну» - табиғи ресурстарға ұқыпты қарауды қалыптастыру. Асқа бата беру. Біртұтас тәрбие				
Серуенге дайындық	\Өздігінен реттілікпен киіну және шешінуді үйрету Өзіне-өзі қызмет ету дағдысын қалыптастыру	Киімдерін шкафтарға салуға, дербестікке дағдыландыру Өзіне-өзі қызмет ету дағдысын қалыптастыру	Сөздік қорды балалардың киімдерінің, аяқ киімдерінің атауларымен байытуға Мемлекеттік тілді меңгерту	Балаларды мейірімділікке, бір-біріне көмектесуге баулу олардың сөйлеуін дамыту Мемлекеттік тілді меңгерту	Өздігінен реттілікпен киіну және шешінуді үйрету Өзіне-өзі қызмет ету дағдысын қалыптастыру
Серуен	Әуе көліктерін бақылау. (қоршаған ортамен танысу, сөйлеуді дамыту) Міндеті: әуе көлігі, оның қолданылуы және мақсаты туралы білімдерін кеңейту. Еңбек: Ересек адамдармен орындалатын қарапайым еңбек тапсырмалары (қар жауғаннан кейін жолды тазарту.) (еңбек іс-әрекеті)	Құстарды бақылау. (қоршаған ортамен танысу, сөйлеуді дамыту) Міндеті: құс әлемі туралы білімдерін бекіту; сипаттама бойынша құстарды тану іскерліктерін жетілдіру. Еңбек: Ересек адамдармен орындалатын қарапайым еңбек тапсырмалары (қардан құрылыстар жасау). Міндеті: педагогке	Қардағы құстардың іздерін бақылау. (қоршаған ортамен танысу, сөйлеуді дамыту) Міндеті: қыстайтын құстар туралы білімдерін кеңейту, қай құстың ізі екенін ажырату; байқағыштық пен зейінділікке тәрбиелеу. Еңбек: Ересек адамдармен орындалатын қарапайым еңбек тапсырмалары (қардан төбешік жасау).	Қарғаны бақылау. (қоршаған ортамен танысу, сөйлеуді дамыту) Міндеті: қарғамен таныстыруды жалғастыру; оның тіршілік ету ортасы, сыртқы түрі, қоректенуі, көбеюі туралы білімдерін тереңдету; құстарға деген ізгілік сезімдерін, оларға қамқорлық жасауға ұмтылуды тәрбиелеу. Еңбек:	Қардың тереңдігін бақылау. (қоршаған ортамен танысу, сөйлеуді дамыту, көркем әдебиет, математика негіздері) Бақылау: балалардың көңілін ауланың қай жерлерінде қалың қар жатқанына аудару, қардың қаншалықты терең екенін білуді ұсыну. Балаларға метрді көрсету және қардың әр жердегі қалыңдығын өлшеу; қалың қарды күрекпен қазып, қардың қалыңдығына назар

	<p>Міндеті: бірлесіп жұмыс істеу қабілетін бекіту, жұмыстың нәтижесіне қуану.</p> <p>Қимыл-қозғалыс ойындары: "Бұғының үлкен үйі бар". (дене тәрбиесі**)</p> <p>Міндеті: қозғалысты мәтінмен байланыстыру қабілетін бекіту.</p> <p>Өзіндік еркін ойын әрекеттері: сызықтар арасында жүру (10-15 см). (дене тәрбиесі**)</p> <p>Міндеті: физикалық белсенділікті дамыту және жетілдіру.</p>	<p>қардан құрылыс жасауға көмектесуге үйрету; достық қарым-қатынасты дамыту.</p> <p>Қимыл-қозғалыс ойындары: "Екі аяз. (дене тәрбиесі**)</p> <p>Міндеті: мәтінге сәйкес қимыл-қозғалыс жасай білуге баулу.</p> <p>Өзіндік еркін ойын әрекеттері, қозғалыстарды дамыту: жылан секілді қозғалу.</p> <p>Міндеті: балаларды бірінің соңынан бірі тұрып "жылан" секілді қозғалуға үйрету.</p>	<p>Міндеттер: еңбекке деген сүйіспеншілік пен достық қарым-қатынасты тәрбиелеу.</p> <p>Қимыл-қозғалыс ойындары: "Қарға - торғай".</p> <p>Міндеті: мұқият тыңдап, бұйрық бойынша әрекеттерді орындау; достық қарым-қатынасты дамыту.</p> <p>Өзіндік еркін ойын әрекеттері: бір кесек қармен нысанаға тигіз.</p> <p>Міндеті: лақтыру күшін дамыту.</p>	<p>Ересек адамдармен орындалатын қарапайым еңбек тапсырмалары (учаскедегі жолдарды қар мен қоқыстардан тазарту).</p> <p>Міндеті: еңбексүйгіштікке, көпшілдікке тәрбиелеу, бірлесіп жұмыс істеуге үйрету.</p> <p>Қимыл-қозғалыс ойындары: "Қарғалар". (дене тәрбиесі**)</p> <p>Міндеті: екі аяғымен секіруді, әртүрлі бағытта жүгіруді, мәтінді анық және дұрыс айтуды үйрету.</p> <p>Өзіндік еркін ойын әрекеттері, қозғалыстарды дамыту. (дене тәрбиесі**)</p> <p>Міндеті: "жылан" секілді жүгіру</p>	<p>аудару.</p> <p>Жұмбақ.</p> <p>Көктен түсіп көбейді, Ұқсайды өзі шекерге, Бірақ ешкім жемейді, Жерде жатыр бекерге.</p> <p>Ол не? (Қар).</p> <p>Қимылды ойын. «Ақшақарды ізде». (дене тәрбиесі**)</p> <p>Елтілікті, шапшандықты дамытатын, кеңістікті бағдарлауды қажет ететін, қимыл түрлерін өзгертіп отыратын ойындарға қызықтыру.</p> <p>Еңбек: Ойын алаңын қардан жинастыруды ұйымдастыру. (еңбек іс-әрекеті)</p> <p>Қарды тоқтату жөніндегі пікірді қалыптастыру (қарды тоқтатады, жел соққанда), қардан кедергілер жасау,</p>
--	--	--	--	---	---

				іскерліктерін жетілдіру; қатарға қойылған заттарды айнала жүгіруге машықтандыру.	тәрбиешіге көмектесу. Тапсырманы орындау, бірлесіп атқарудың кішігірім тәсілдерін қалыптастыру. Өз бетімен ойындар: өз кұрдастарымен 2-3 рөлден тұратын ойын ойнағанда бірлесуге талаптандыру, рөлді бөлу, ойын тәртібін орындау, жалпы ойын шартына сәйкес әрекет ету.
Серуеннен оралу	Өзіне қызмет көрсетуге, өздігінен реттілікпен киіну және шешінуді үйрету, киімдерін шкафтарға салуға, , оларды мейірімділікке, бір- біріне көмектесуге баулу Өзіне-өзі қызмет ету дағдысын қалыптастыру	Дербестікке дағдыландыруға, сөздік қорды балалардың киімдерінің, аяқ киімдерінің атауларымен байытуға Өзіне-өзі қызмет ету дағдысын қалыптастыру	Өзіне қызмет көрсетуге, өздігінен реттілікпен киіну және шешінуді үйрету, киімдерін шкафтарға салуға, , оларды мейірімділікке, бір-біріне көмектесуге баулу Өзіне-өзі қызмет ету дағдысын қалыптастыру	Кір киімдерді тәрбиешіге ескертіп ауыстыру , қолдарын көпіршітіп жуу Жеке гигиенаны сақтауға баулу	Өзіне қызмет көрсетуге, өздігінен реттілікпен киіну және шешінуді үйрету, киімдерін шкафтарға салуға, , оларды мейірімділікке, бір-біріне көмектесуге баулу Еңбекке баулу
Түскі ас	Тағамның жағымды түрі, дәм, иісі, пайдасы туралы	Тамақты дұрыс ішу. Қасықты дұрыс ұстау, майлықты қолдану , нан	Қолды жуудың маңызын оның денсаулықты сақтау үшін өмірлік	Тағамның жағымды түрі, дәм, иісі, пайдасы туралы әңгімелесу	Қасық шанышқыны дұрыс пайдалануды үйрету

	<p>әңгімелесу</p> <p>Коммуникативті дағдыны қалыптастыру</p>	<p>қиқымын шашпай, сорпамен сусынын төкпей ішуді үйрету. (мәдени-гигиеналық дағдылар, өзіне-өзі қызмет ету, еңбек әрекеті)</p>	<p>қажетті дағды екенін балалармен талқылау.</p> <p>Жеке бас гигиенасы мәдениетін үйрету</p>	<p>Коммуникативті дағдыны қалыптастыру</p>	<p>Дұрыс тамақтану дағдысын үйрету</p>
Күндізгі ұйқы	<p>Ұйқыға арналған әуен аудио-ертегі</p>	<p>«Әлди –әлди ұйықтайғой»</p>	<p>«Бесік жырын» тыңдату</p>	<p>«Бауырсақ» ертегісін оқып беру</p>	<p>«Жақсы жатып, жайлы тұр!»</p>
Ұйқыдан біртіндеп ояту, сауықтыру шаралары	<p>Балаларға сыртқы келбетін бақылауға үйрету, сабынды дұрыс ұстауға дағдыландыру</p> <p>Мәдени – гигиеналық шараларды дамыту</p>	<p>Тыныш жағдайдан сергектікке біртіндеп көшіру, баланың ағзасын қимыл белсенділігіне дайындау</p> <p>Дене сымбатын түзу болуын қамтамасыз ету</p>	<p>Жағымды музыкамен біртіндеп ояту; - қолдар мен аяқтарды керу, созу, көтеріп, түсіруге жаттығулар, саусақ жаттығуларын орындау; - массаж жолдармен жүргізу</p>	<p>Жағымды музыкамен біртіндеп ояту; - қолдар мен аяқтарды керу, созу, көтеріп, түсіруге жаттығулар, Көз жаттығуларын жасау</p> <p>физикалық дағдыларды қалыптастыру</p>	<p>Жалпақ табандылықтың алдын алу мақсатында</p> <p>«Денсаулық жолдарымен жүргізу»</p>
Бесін ас	<p>Қолды жуудың маңызын оның денсаулықты сақтау үшін өмірлік қажетті дағды екенін балалармен талқылау.</p> <p>Жеке бас гигиенасы мәдениетін үйрету</p>	<p>Тағамның жағымды түрі, дәм, иісі, пайдасы туралы әңгімелесу</p> <p>Коммуникативті дағдыны қалыптастыру</p> <p>(Сөйлеуді дамыту)</p>	<p>Қасық шанышқыны дұрыс пайдалануды үйрету</p> <p>Дұрыс тамақтану дағдысын үйрету</p> <p>Қоршаған ортамен таныстыру</p>	<p>тамақ ішіп болғаннан кейін алғыс айту</p>	<p>Тағамның жағымды түрі, дәм, иісі, пайдасы туралы әңгімелесу</p> <p>(Сөйлеуді дамыту, эмоционалды дағдыларды қалыптастыру)</p>

<p>Балалардың дербес іс-әрекеті (қимылдық, ұлттық, сюжетті-рөлдік үстел үсті-баспа және басқа ойындар), бейнелеу іс-әрекеті, кітап қарау және басқалары)</p>	<p>Пантомима ойыны. "Қонжықтар".</p> <p>Міндеті: пантомима дағдыларын дамыту.</p> <p>(сөйлеуді дамыту, қоршаған ортамен танысу)</p> <p>Вариативті компонент/Әлеумет</p> <p>"Ойыншықтар" дүкені.</p> <p>Міндеті. Балаларды сатушы қызметінің ерекшеліктерімен таныстыру; ойыншық дүкені туралы білімдерін кеңейту; дүкендегі ойыншықтардың атауларын жатқа білуге үйрету; дүкендегі сыпайылық ережелері туралы түсінік беру.</p> <p>"Ойыншықтар"</p>	<p>«Ұлттық ойын - ұлт қазынасы»</p> <p>Қазақ халқының ұлттық ойыны. «Теңге ілу».</p> <p>Шарты.</p> <p>Ойынға қатысушылар тепе-тең екі топқа бөлінеді. Әр қайсысы жеке-жеке шыбықтан ат мінеді. Ойын кезегі басталатын жерге сызық сызылады. Одан әрі 20-30 метрдей жерден тереңдігі бір қарыстай екі шұңқыр қазылады. Шұңқырға он-оннан теңге салынады. Содан соң екі топтан екі сайыскер шығады. Сызыққа келіп қатарласып тұрады. Бастаушының белгісі бойынша шыбық аттарын құйғытып, шаба жөнеледі. Сол беттерімен әлгі шұңқырға жетіп қол соғып жібереді де, теңгені іліп алып, әрі</p>	<p>Музыкадан ойын-жаттығу</p> <p>"Жасыл шырша жанында".</p> <p>Міндеті. Балалардың шырша туралы әнді тыңдау кезінде зейінін және Аяз ата туралы әнді айтуда есте сақтау қабілетін дамыту; әннің сөздік мағынасын түсіне білуге үйрету; музыкалық жетекшімен және топпен ілесе ән айту қабілетін жетілдіру; топпен ән айту кезінде ырғақты сезіне білу қабілетін дамыту; би қимылдарын орындауда ептілікке, дәлдікке үйрету. Балаларды мәдени қарым-қатынас пен адамгершілік ережелеріне тәрбиелеу; оқу қызметіне белсенділіктері мен қызығушылықтарын арттыру.</p> <p>"Тәтті бал" тілге</p>	<p>«Ұлттық ойын - ұлт қазынасы»</p> <p>Қазақ халқының ұлттық ойындары.</p> <p>«Қарақұлақ» ойыны.</p> <p>Міндеті.</p> <p>Балаларға бірлесіп ойын ойнауды, ойын ережесін сақтауды үйрету. Жылдам, шапшаң, епті болуға тәрбиелеу.</p> <p>Шарты.</p> <p>Ойынға 5-10 бала қатысады. Олар оңаша жерге топталып өз араларынан бір баланы қазық етіп белгілейді. Қазық тұрған жерінде қозғалмай тұрады. Басқалары әрі қарай кетеді. Содан кейін ойынға қатысушылар қазықты алыстан қоршап келіп, бірте-бірте оған жақындай түседі.</p> <p>Қазыққа таяп келіп:</p>	<p>Дамытушы жаттығу. "Бауырсақтың жолы".</p> <p>Барысы: әр баланың алдына, үстелдің басына "Бауырсақтың жолы" атты карточкалар, табакшаларда түсті боршалар үлестіріледі. Қағаз бетіннің бір бұрышында Бауырсақ бейнесі, екінші бұрышта үй бейнесі бар тапсырма, Бауырсақтың жолында сол және оң жақта ертегі кейіпкерлері орналасқан.</p> <p>- Балалар, алдарында Бауырсақтың жолы жатыр. Жол ата мен әженің үйінен басталып, аңдардың жанынан өтеді. Қолдарыңа боршаларды алып, Бауырсақтың жолын бір аңнан екінші аңға жүргізіп, төмен қарай жіберіңдер.</p> <p>Балалар қарындашпен үйден Бауырсаққа дейін сызықты үзбей жүргізіп</p>
--	--	--	---	---	---

	қимылды жаттығуы.	қарай шауып кете барады, шұңқыр тұсында бөгелуге болмайды. Ұпай әр сайыскердің іліп алған теңгелерінің санына қарай есептеледі. Қай топ көп ұпай жинаса, сол топ жеңеді. (дене тәрбиесі**)	арналған жаттығу.	«Мынау кім?» - деп, бір-бірінен сұрасады. Балалардың біреуі: «Ой, бұл қарақұлақ қой!» - деп, алысқа қаша жөнеледі. Қалғандары оның сөзін қайталап, жан-жаққа бытырай қашады. Қарақұлақ біреуін ұстап алмақ болып, балаларды тұра қуады. Ұсталған бала қарақұлақ болып, ойын әрі қарай жалғасады. (дене тәрбиесі**)	отырады. (қоршаған ортамен танысу)
Балалармен жеке жұмыс	Тамерланмен Жаттамақ жаттығуы. Мерекеге шығады, Бүкіл халық, біліп қой. Отандастар ұғады, Тәуелсіздік – ұлық той! (сөйлеуді дамыту)	Аяла, Айлин және Айзере "Шалқан" ертегісін драматизациялау. Міндеті: балалардың театрландырылған шараларға деген қызығушылығын ояту. Балаларға арналған міндет: кейіпкерлердің эмоциясын жеткізе отырып, балаларды	Нұрислам мен Амира "Түлкілер мен тауықтар" қимылды ойыны. Міндеті: жылдам жүгіруді, ептілікті дамыту. Барысы: бөлменің бір шетінде тауық қорасындағы тауықтар мен әтештер орналасқан. Қарсы бетте тауықтар	Абай "Кім тез жүгіреді?" қимылды ойыны. Педагог балаларды екі топқа бөліп, бір сызыққа тұрғызып, белгіленген межеге дейін бастарын төмен түсірмей, аяқтарына шалынбай, аяқ-қол қимылын сәйкестендіріп, еркін жүгіру керектігін	Ерхан Саусақ жаттығуы. "Кірпі". Момақанмын алайда (үш саусақтарын түйістіріп, кірпінің жүрісін салады). Тікенім көп абайла, (екі қолының саусақтарын айқастырып, кірпінің тікенектері жасайды). Кіріп кетсе қолыңа,

		<p>саусақпен қимылдауға үйрету.</p> <p>(сөйлеуді дамыту, көркем әдебиет)</p>	<p>бар. Тауықтар мен әтештер (үш-бес ойыншы) дөңді дақыл жеп жүргендей бөлме айналасында жүреді. Түлкі оларға жақындағанда әтештер: "Ку-ка-ре-ку!" деп айқайлайды. Бұл белгі бойынша барлығы тауық қорасына жүгіреді, олардың артынан түлкі асығады, ол ойыншылардың кез келгеніне қолын тигізуге тырысады.</p> <p>(дене тәрбиесі**)</p>	<p>айтады. Педагог жүгірудің бір бағытта ғана болатынын балаларға түсіндіреді және қалай жүгіру керектігін тағы да естеріне салады. Екі топтағы балалардың қайсысы ережеге сай және тез жүгіреді, сол топ жеңген болып есептеледі.</p> <p>(дене тәрбиесі**)</p>	<p>Өкпелеме жарайма!</p> <p>(сөйлеуді дамыту)</p>
Серуенге дайындық	<p>Өздігінен реттілікпен киіну және шешінуді үйрету</p> <p>Өзіне-өзі қызмет ету дағдысын қалыптастыру</p>	<p>Киімдерін шкафтарға салуға, дербестікке дағдыландыру</p> <p>Өзіне-өзі қызмет ету дағдысын қалыптастыру</p>	<p>Сөздік қорды балалардың киімдерінің, аяқ киімдерінің атауларымен байытуға</p> <p>Мемлекеттік тілді меңгерту</p>	<p>Балаларды мейірімділікке, бір-біріне көмектесуге баулу олардың сөйлеуін дамыту</p> <p>Мемлекеттік тілді меңгерту</p>	<p>Өздігінен реттілікпен киіну және шешінуді үйрету</p> <p>Өзіне-өзі қызмет ету дағдысын қалыптастыру</p>
Серуен	<p>Әуе көліктерін бақылау. (қоршаған ортамен танысу, сөйлеуді дамыту)</p> <p>Міндеті: әуе көлігі,</p>	<p>Құстарды бақылау. (қоршаған ортамен танысу, сөйлеуді дамыту)</p> <p>Міндеті: құс әлемі</p>	<p>Қардағы құстардың іздерін бақылау. (қоршаған ортамен танысу, сөйлеуді дамыту)</p>	<p>Қарғаны бақылау. (қоршаған ортамен танысу, сөйлеуді дамыту)</p> <p>Міндеті: қарғамен</p>	<p>Қардың тереңдігін бақылау. (қоршаған ортамен танысу, сөйлеуді дамыту, көркем әдебиет,</p>

	<p>оның қолданылуы және мақсаты туралы білімдерін кеңейту.</p> <p>Еңбек:</p> <p>Ересек адамдармен орындалатын қарапайым еңбек тапсырмалары (қар жауғаннан кейін жолды тазарту.) (еңбек іс-әрекеті)</p> <p>Міндеті: бірлесіп жұмыс істеу қабілетін бекіту, жұмыстың нәтижесіне қуану.</p> <p>Қимыл-қозғалыс ойындары: "Бұғының үлкен үйі бар". (дене тәрбиесі**)</p> <p>Міндеті: қозғалысты мәтінмен байланыстыру қабілетін бекіту.</p> <p>Өзіндік еркін ойын әрекеттері: сызықтар арасында жүру (10-15</p>	<p>туралы білімдерін бекіту; сипаттама бойынша құстарды тану іскерліктерін жетілдіру.</p> <p>Еңбек:</p> <p>Ересек адамдармен орындалатын қарапайым еңбек тапсырмалары (қардан құрылыстар жасау).</p> <p>Міндеті: педагогке қардан құрылыс жасауға көмектесуге үйрету; достық қарым-қатынасты дамыту.</p> <p>Қимыл-қозғалыс ойындары: "Екі аяз. (дене тәрбиесі**)</p> <p>Міндеті: мәтінге сәйкес қимыл-қозғалыс жасай білуге баулу.</p> <p>Өзіндік еркін ойын әрекеттері, қозғалыстарды дамыту: жылан секілді қозғалу.</p> <p>Міндеті: балаларды</p>	<p>Міндеті: қыстайтын құстар туралы білімдерін кеңейту, қай құстың ізі екенін ажырату; байқағыштық пен зейінділікке тәрбиелеу.</p> <p>Еңбек:</p> <p>Ересек адамдармен орындалатын қарапайым еңбек тапсырмалары (қардан төбешік жасау).</p> <p>Міндеті: еңбекке деген сүйіспеншілік пен достық қарым-қатынасты тәрбиелеу.</p> <p>Қимыл-қозғалыс ойындары: "Қарға - торғай".</p> <p>Міндеті: мұқият тыңдап, бұйрық бойынша әрекеттерді орындау; достық қарым-қатынасты дамыту.</p> <p>Өзіндік еркін ойын әрекеттері: бір кесек қармен нысанаға тигіз.</p> <p>Міндеті: лақтыру күшін</p>	<p>таныстыруды жалғастыру; оның тіршілік ету ортасы, сыртқы түрі, қоректенуі, көбеюі туралы білімдерін тереңдету; құстарға деген ізгілік сезімдерін, оларға қамқорлық жасауға ұмтылуды тәрбиелеу.</p> <p>Еңбек:</p> <p>Ересек адамдармен орындалатын қарапайым еңбек тапсырмалары (учаскедегі жолдарды қар мен қоқыстардан тазарту).</p> <p>Міндеті: еңбексүйгіштікке, көпшілдікке тәрбиелеу, бірлесіп жұмыс істеуге үйрету.</p> <p>Қимыл-қозғалыс ойындары: "Қарғалар". (дене тәрбиесі**)</p>	<p>математика негіздері)</p> <p>Бақылау: балалардың көңілін ауланың қай жерлерінде қалың қар жатқанына аудару, қардың қаншалықты терең екенін білуді ұсыну. Балаларға метрді көрсету және қардың әр жердегі қалыңдығын өлшеу; қалың қарды күрекпен қазып, қардың қалыңдығына назар аудару.</p> <p>Жұмбақ.</p> <p>Көктен түсіп көбейді, Ұқсайды өзі шекерге, Бірақ ешкім жемейді, Жерде жатыр бекерге.</p> <p>Ол не? (Қар).</p> <p>Қимылды ойын. «Ақшақарды ізде». (дене тәрбиесі**)</p> <p>Ептілікті, шапшандықты дамытатын, кеңістікті бағдарлауды қажет</p>
--	---	--	--	--	--

	<p>см). (дене тәрбиесі**)</p> <p>Міндеті: физикалық белсенділікті дамыту және жетілдіру.</p>	<p>бірінің соңынан бірі тұрып "жылан" секілді қозғалуға үйрету.</p>	<p>дамыту.</p>	<p>Міндеті: екі аяғымен секіруді, әртүрлі бағытта жүгіруді, мәтінді анық және дұрыс айтуды үйрету.</p> <p>Өзіндік еркін ойын әрекеттері, қозғалыстарды дамыту. (дене тәрбиесі**)</p> <p>Міндеті: "жылан" секілді жүгіру іскерліктерін жетілдіру; қатарға қойылған заттарды айнала жүгіруге машықтандыру.</p>	<p>ететін, қимыл түрлерін өзгертіп отыратын ойындарға қызықтыру.</p> <p>Еңбек: Ойын алаңын қардан жинастыруды ұйымдастыру. (еңбек іс-әрекеті)</p> <p>Қарды тоқтату жөніндегі пікірді қалыптастыру (қарды тоқтатады, жел соққанда), қардан кедергілер жасау, тәрбиешіге көмектесу. Тапсырманы орындау, бірлесіп атқарудың кішігірім тәсілдерін қалыптастыру.</p> <p>Өз бетімен ойындар: өз құрдастарымен 2-3 рөлден тұратын ойын ойнағанда бірлесуге талаптандыру, рөлді бөлу, ойын тәртібін орындау, жалпы ойын шартына сәйкес әрекет ету.</p>
Серуеннен оралу	<p>Өзіне қызмет көрсетуге, өздігінен реттілікпен киіну</p>	<p>Дербестікке дағдыландыруға, сөздік қорды балалардың</p>	<p>Өзіне қызмет көрсетуге, өздігінен реттілікпен киіну және шешінуді</p>	<p>Кір киімдерді тәрбиешіге ескертіп ауыстыру , қолдарын</p>	<p>Өзіне қызмет көрсетуге, өздігінен реттілікпен киіну және шешінуді</p>

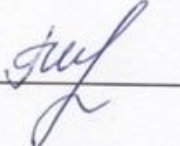
	және шешінуді үйрету, киімдерін шкафтарға салуға, , оларды мейірімділікке, бір- біріне көмектесуге баулу Өзіне-өзі қызмет ету дағдысын қалыптастыру	киімдерінің, аяқ киімдерінің атауларымен байытуға Өзіне-өзі қызмет ету дағдысын қалыптастыру	үйрету, киімдерін шкафтарға салуға, , оларды мейірімділікке, бір-біріне көмектесуге баулу Өзіне-өзі қызмет ету дағдысын қалыптастыру	көпіршітіп жуу Жеке гигиенаны сақтауға баулу	үйрету, киімдерін шкафтарға салуға, , оларды мейірімділікке, бір-біріне көмектесуге баулу Еңбекке баулу
Кешкі ас	Тағамның жағымды түрі, дәм, иісі, пайдасы туралы әңгімелесу Коммуникативті дағдыны қалыптастыру	Тамақты дұрыс ішу. Қасықты дұрыс ұстау, майлықты қолдану , нан қиқымын шашпай, сорпамен сусынын төкпей ішуді үйрету. (мәдени- гигиеналық дағдылар, өзіне-өзі қызмет ету, еңбек әрекеті)	Қолды жуудың маңызын оның денсаулықты сақтау үшін өмірлік қажетті дағды екенін балалармен талқылау. Жеке бас гигиенасы мәдениетін үйрету	Тағамның жағымды түрі, дәм, иісі, пайдасы туралы әңгімелесу Коммуникативті дағдыны қалыптастыру	Қасық шанышқыны дұрыс пайдалануды үйрету Дұрыс тамақтану дағдысын үйрету
Балалардың дербес іс- әрекеті (қимылдық, ұлттық, сюжетті- рөлдік үстел үсті-баспа және басқа ойындар), бейнелеу іс- әрекеті, кітап қарау және басқалары)	Кітап бұрышында: өткен тақырыптар бойынша суреттерді қарау, сипаттау; ертегілерді есте жаңғырту, кейіпкерлердің сөздерін қайталау. Міндеттер: Суреттерді, заттарды қарастыруда, тірі	Кітап бұрышында: өткен тақырыптар бойынша суреттерді қарау, сипаттау; ертегілерді есте жаңғырту, кейіпкерлердің сөздерін қайталау. Міндеттер: Суреттерді, заттарды қарастыруда, тірі және өлі табиғат нысандарын бақылау	Кітап бұрышында: өткен тақырыптар бойынша суреттерді қарау, сипаттау; ертегілерді есте жаңғырту, кейіпкерлердің сөздерін қайталау. Міндеттер: Суреттерді, заттарды қарастыруда, тірі және өлі табиғат нысандарын бақылау	Кітап бұрышында: өткен тақырыптар бойынша суреттерді қарау, сипаттау; ертегілерді есте жаңғырту, кейіпкерлердің сөздерін қайталау. Міндеттер: Суреттерді, заттарды қарастыруда, тірі және өлі табиғат нысандарын бақылау	Кітап бұрышында: өткен тақырыптар бойынша суреттерді қарау, сипаттау; ертегілерді есте жаңғырту, кейіпкерлердің сөздерін қайталау. Міндеттер: Суреттерді, заттарды қарастыруда, тірі және өлі табиғат нысандарын бақылау

	<p>және өлі табиғат нысандарын бақылау кезінде, шығармаларды тыңдағаннан, мультфильмдер, ертегілер көргеннен кейін балаларды алған әсерлерімен бөлісуге, өз ойын айтуға үйрету. Ауызекі сөйлеудің қарапайым түрлерін меңгерту, балалардың өздеріне айтылған сөзді, пікірді түсінуін қалыптастыру, алдын ала үйретілген сөйлеу үлгілерін есте сақтап, әңгімелесе білуге баулу.</p> <p>(коммуникативті дағдылар, көркем әдебиет, , қазақ тілі*** , сөйлеуді дамыту)</p> <p>Музыкалық аспаптармен ойындар. Балабақша туралы әндер тыңдау. (музыка****)</p> <p>Міндеттер. Музыкамен жүру мен жүгіруді ырғақты орындау, шеңбер бойымен бірінің артынан бірі жүру және шашырап жүруге үйрету.</p>	<p>кезінде, шығармаларды тыңдағаннан, мультфильмдер, ертегілер көргеннен кейін балаларды алған әсерлерімен бөлісуге, өз ойын айтуға үйрету. Ауызекі сөйлеудің қарапайым түрлерін меңгерту, балалардың өздеріне айтылған сөзді, пікірді түсінуін қалыптастыру, алдын ала үйретілген сөйлеу үлгілерін есте сақтап, әңгімелесе білуге баулу.</p> <p>(коммуникативті дағдылар, көркем әдебиет, , қазақ тілі*** сөйлеуді дамыту)</p> <p>Музыкалық аспаптармен ойындар. Балабақша туралы әндер тыңдау. (музыка****)</p> <p>Міндеттер. Музыкамен жүру мен жүгіруді ырғақты орындау, шеңбер бойымен бірінің артынан бірі жүру және шашырап жүруге үйрету.</p>	<p>кезінде, шығармаларды тыңдағаннан, мультфильмдер, ертегілер көргеннен кейін балаларды алған әсерлерімен бөлісуге, өз ойын айтуға үйрету. Ауызекі сөйлеудің қарапайым түрлерін меңгерту, балалардың өздеріне айтылған сөзді, пікірді түсінуін қалыптастыру, алдын ала үйретілген сөйлеу үлгілерін есте сақтап, әңгімелесе білуге баулу.</p> <p>(коммуникативті дағдылар, көркем әдебиет, , қазақ тілі*** , сөйлеуді дамыту)</p> <p>Музыкалық аспаптармен ойындар. Балабақша туралы әндер тыңдау. (музыка****)</p> <p>Міндеттер. Музыкамен жүру мен жүгіруді ырғақты орындау,</p>	<p>нысандарын бақылау кезінде, шығармаларды тыңдағаннан, мультфильмдер, ертегілер көргеннен кейін балаларды алған әсерлерімен бөлісуге, өз ойын айтуға үйрету. Ауызекі сөйлеудің қарапайым түрлерін меңгерту, балалардың өздеріне айтылған сөзді, пікірді түсінуін қалыптастыру, алдын ала үйретілген сөйлеу үлгілерін есте сақтап, әңгімелесе білуге баулу.</p> <p>(коммуникативті дағдылар, көркем әдебиет, , қазақ тілі*** , сөйлеуді дамыту)</p> <p>Музыкалық аспаптармен ойындар. Балабақша туралы әндер тыңдау. (музыка****)</p> <p>Міндеттер. Музыкамен жүру мен жүгіруді ырғақты орындау,</p>	<p>кезінде, шығармаларды тыңдағаннан, мультфильмдер, ертегілер көргеннен кейін балаларды алған әсерлерімен бөлісуге, өз ойын айтуға үйрету. Ауызекі сөйлеудің қарапайым түрлерін меңгерту, балалардың өздеріне айтылған сөзді, пікірді түсінуін қалыптастыру, алдын ала үйретілген сөйлеу үлгілерін есте сақтап, әңгімелесе білуге баулу.</p> <p>(коммуникативті дағдылар, көркем әдебиет, , қазақ тілі*** , сөйлеуді дамыту)</p> <p>Музыкалық аспаптармен ойындар. Балабақша туралы әндер тыңдау. (музыка****)</p> <p>Міндеттер. Музыкамен жүру мен жүгіруді ырғақты орындау, шеңбер бойымен бірінің артынан бірі жүру және шашырап жүруге үйрету.</p>
--	---	---	--	---	---

	<p>(музыка****)</p> <p>Міндеттер.</p> <p>Музыкамен жүру мен жүгіруді ырғақты орындау, шеңбер бойымен бірінің артынан бірі жүру және шашырап жүруге үйрету.</p> <p>Музыканың басталуы мен аяқталуына сәйкес қимылдарды орындау, қимылдарды өз бетінше бастау және аяқтау. Би қимылдарын орындау сапасын жақсарту: кезек-кезек екі аяқпен және бір аяқпен секіру. Заттармен және заттарсыз музыкалық шығарманың қарқыны мен сипатына сәйкес бір-бірден, жұппен ырғақты қимылдар орындау.</p> <p>Өнер бұрышында балабақшаны, ойыншықтарды мүсіндеу, жапсыру, суретін бояу. (шығармашылық дағдылар, сурет салу, жапсыру, мүсіндеу)</p> <p>Міндеттер. Көлденең және тік сызықтарды салу, олардың қиылысуын жүргізе білу, әр түрлі пішіндегі (көгөністер мен жемістер, ыдыс-аяқ,</p>	<p>Музыканың басталуы мен аяқталуына сәйкес қимылдарды орындау, қимылдарды өз бетінше бастау және аяқтау. Би қимылдарын орындау сапасын жақсарту: кезек-кезек екі аяқпен және бір аяқпен секіру. Заттармен және заттарсыз музыкалық шығарманың қарқыны мен сипатына сәйкес бір-бірден, жұппен ырғақты қимылдар орындау.</p> <p>Өнер бұрышында балабақшаны, ойыншықтарды мүсіндеу, жапсыру, суретін бояу. (шығармашылық дағдылар, сурет салу, жапсыру, мүсіндеу)</p> <p>Міндеттер. Көлденең және тік сызықтарды салу, олардың қиылысуын жүргізе білу, әр түрлі пішіндегі (көгөністер мен жемістер, ыдыс-аяқ,</p>	<p>Музыканың басталуы мен аяқталуына сәйкес қимылдарды орындау, қимылдарды өз бетінше бастау және аяқтау. Би қимылдарын орындау сапасын жақсарту: кезек-кезек екі аяқпен және бір аяқпен секіру. Заттармен және заттарсыз музыкалық шығарманың қарқыны мен сипатына сәйкес бір-бірден, жұппен ырғақты қимылдар орындау.</p> <p>Өнер бұрышында балабақшаны, ойыншықтарды мүсіндеу, жапсыру, суретін бояу. (шығармашылық дағдылар, сурет салу, жапсыру, мүсіндеу)</p> <p>Міндеттер. Көлденең және тік сызықтарды салу, олардың қиылысуын жүргізе білу, әр түрлі пішіндегі (көгөністер мен жемістер, ыдыс-аяқ,</p>	<p>шеңбер бойымен бірінің артынан бірі жүру және шашырап жүруге үйрету.</p> <p>Музыканың басталуы мен аяқталуына сәйкес қимылдарды орындау, қимылдарды өз бетінше бастау және аяқтау. Би қимылдарын орындау сапасын жақсарту: кезек-кезек екі аяқпен және бір аяқпен секіру. Заттармен және заттарсыз музыкалық шығарманың қарқыны мен сипатына сәйкес бір-бірден, жұппен ырғақты қимылдар орындау.</p> <p>Өнер бұрышында балабақшаны, ойыншықтарды мүсіндеу, жапсыру, суретін бояу. (шығармашылық дағдылар, сурет салу, жапсыру, мүсіндеу)</p> <p>Міндеттер. Көлденең және тік сызықтарды</p>	<p>Музыканың басталуы мен аяқталуына сәйкес қимылдарды орындау, қимылдарды өз бетінше бастау және аяқтау. Би қимылдарын орындау сапасын жақсарту: кезек-кезек екі аяқпен және бір аяқпен секіру. Заттармен және заттарсыз музыкалық шығарманың қарқыны мен сипатына сәйкес бір-бірден, жұппен ырғақты қимылдар орындау.</p> <p>Өнер бұрышында балабақшаны, ойыншықтарды мүсіндеу, жапсыру, суретін бояу. (шығармашылық дағдылар, сурет салу, жапсыру, мүсіндеу)</p> <p>Міндеттер. Көлденең және тік сызықтарды салу, олардың қиылысуын жүргізе білу, әр түрлі пішіндегі (көгөністер мен жемістер, ыдыс-аяқ,</p>
--	--	---	---	--	---

<p>мүсіндеу, жапсыру, суретін бояу. (шығармашылық дағдылар, сурет салу, жапсыру, мүсіндеу)</p> <p>Міндеттер. Көлденең және тік сызықтарды салу, олардың қиылысуын жүргізе білу, әр түрлі пішіндегі (көгөністер мен жемістер, ыдыс-аяқ, ойыншықтар, жануарлар), дөңгелек пішінді (шарлар, бұлттар, күн) заттарды бейнелеу, бірнеше көлденең және тік сызықтардан тұратын заттарды бейнелеу.</p> <p>Қолдың ұсақ және ірі моторикасын дамытатын ойындар. (құрастыру)</p> <p>Міндеттер. Балалардың құрастыруға қызығушылығын арттыру, конструкторлардың түрлерімен таныстыру.</p>	<p>ойыншықтар, жануарлар), дөңгелек пішінді (шарлар, бұлттар, күн) заттарды бейнелеу, бірнеше көлденең және тік сызықтардан тұратын заттарды бейнелеу.</p> <p>Қолдың ұсақ және ірі моторикасын дамытатын ойындар. (құрастыру)</p> <p>Міндеттер. Балалардың құрастыруға қызығушылығын арттыру, конструкторлардың түрлерімен таныстыру.</p>	<p>ойыншықтар, жануарлар), дөңгелек пішінді (шарлар, бұлттар, күн) заттарды бейнелеу, бірнеше көлденең және тік сызықтардан тұратын заттарды бейнелеу.</p> <p>Қолдың ұсақ және ірі моторикасын дамытатын ойындар. (құрастыру)</p> <p>Міндеттер. Балалардың құрастыруға қызығушылығын арттыру, конструкторлардың түрлерімен таныстыру.</p>	<p>салу, олардың қиылысуын жүргізе білу, әр түрлі пішіндегі (көгөністер мен жемістер, ыдыс-аяқ, ойыншықтар, жануарлар), дөңгелек пішінді (шарлар, бұлттар, күн) заттарды бейнелеу, бірнеше көлденең және тік сызықтардан тұратын заттарды бейнелеу.</p> <p>Қолдың ұсақ және ірі моторикасын дамытатын ойындар. (құрастыру)</p> <p>Міндеттер. Балалардың құрастыруға қызығушылығын арттыру, конструкторлардың түрлерімен таныстыру.</p>	<p>ойыншықтар, жануарлар), дөңгелек пішінді (шарлар, бұлттар, күн) заттарды бейнелеу, бірнеше көлденең және тік сызықтардан тұратын заттарды бейнелеу.</p> <p>Қолдың ұсақ және ірі моторикасын дамытатын ойындар. (құрастыру)</p> <p>Міндеттер. Балалардың құрастыруға қызығушылығын арттыру, конструкторлардың түрлерімен таныстыру.</p>
---	---	---	--	---

	конструкторлардың түрлерімен таныстыру.				
Балалардың үйге қайтуы	Бүгінгі күннің қалай өткені туралы, баланың жетістіктері қандай болғаны туралы сөйлесу	Ата –аналармен балалардың тазалықтары жайлы әңгімелесу Балалардың тәрбиешіден сұранып үйге қайтуы.	Ата аналармен балалардың бүгінгі іс-әрекеттері туралы әңгімелесу.	.Ата-аналарға балалардың жеке бас гигиенасына назар аудару керектігін ескерту.Балалардың тәрбиешіден сұранып үйге қайтуы.	Балалардың денсаулығы жайлы әңгімелесу

Тексерілді :  Г.И.Елиясова

Тәрбиелеу - білім беру процесінің циклограммасы

Білім беру ұйымы: «Кәкімбек Салықов атындағы орта мектеп» КММ-нің жанындағы «Айналайын» шағын орталығы

Топ: ортаңғы

Балалардың жасы: 3 жастан

Жоспардың құрылу кезеңі: 16.12 - 20.12.2024ж.

Педагогтің аты-жөні: Карабаева Р.Ж; Кусаинова Ж.Е.

Желтоқсан- бірлік пен ынтымақ айы

Апта дәйек сөзі: «Бірлік болмай тірлік болмас»

Күн тәртібі	Дүйсенбі 16.12.2024	Сейсенбі 17.12.2024	Сәрсенбі 18.12.2024	Бейсенбі 19.12..2024	Жұма 20.12.2024
Балаларды қабылдау	16 - желтоқсан Тәуелсіздік күні	Салемдесу Күй қосу. Күй күмбірі. Балаларды әсем әуенмен,көтеріңкі көңіл күймен қарсы алу Медбике тексеруі	Салемдесу Күй қосу. Күй күмбірі. Көңіл күй смайликтерімен қарсы алу Медбике тексеруі	Салемдесу Күй қосу. Күй күмбірі. Көңілді әуенмен қарсы алу Медбике тексеруі	Салемдесу Күй қосу. Күй күмбірі. Жаөсы көңіл күй тілеу Медбике тексеруі
Ата-аналармен немесе баланың басқа заңды өкілдерімен әңгімелесу, кеңес беру		Үйдегі өзіне-өзі қызмет ету дағдыларының қалай қалыптасып жатқанын сұрау Ата-анамен консультация Өнегелі 15 минут	«Менің балабақшам, менің мақтанышым» тақырыбында ата-аналарға көрме ұйымдастыру Өнегелі 15 минут	Балабақшада баланың болуы оның өміріндегі маңыздылығы туралы ата-анаға кеңес беру Ата-анамен консультация Өнегелі 15 минут	Баланы балабақшаға жақсы көңіл күймен ұйқыдан тұрғызып, аналық мейірім төгіп әкелу туралы кеңес беру Ата-анамен консультация Өнегелі 15 минут

Балалардың іс-әрекеті (ойын, танымдық, коммуникативтік, шығармашылық, эксперименталдық, еңбек, қимыл, бейнелеу, дербес және басқалары)		Ата-аналарға балалардың жетістігі жайлы айту.	"Тәуелсіздік - тірегім" тақырыбында газет көрмесі.	Ата-аналармен әңгіме жүргізу: "Баланың бос уақытын дұрыс ұйымдастыру керек?"	Психолог кеңесі. Мысалы "Ойыншықты дұрыс таңдау" туралы болуы мүмкін. Кейбір ойыншықтардың сырты көз тартатындай болғанымен баланың денсаулығына тигізетін зияны жайында балаға түсіндіру, ұғындыру
Ертеңгілік жаттығу		<p>Жалпы дамыту жаттығулары (доппен).</p> <p>1. Бастапқы қалып аяқ алшақ, дене тік, қол төменде.</p> <p>1.1. Балалар доптарын жоғары көтеріп, екі қолды қайшылайды.</p> <p>1.2. Бастапқы қалып (жаттығу 4-5 рет қайталанады).</p> <p>2. Бастапқы қалып аяқ алшақ, дене тік, қол төменде.</p> <p>2.1. Қолдарын иыққа көтеріп, доптарын қояды.</p>	<p>Жалпы дамыту жаттығулары (доппен).</p> <p>1. Бастапқы қалып аяқ алшақ, дене тік, қол төменде.</p> <p>1.1. Балалар доптарын жоғары көтеріп, екі қолды қайшылайды.</p> <p>1.2. Бастапқы қалып (жаттығу 4-5 рет қайталанады).</p> <p>2. Бастапқы қалып аяқ алшақ, дене тік, қол төменде.</p> <p>2.1. Қолдарын иыққа көтеріп, доптарын қояды.</p>	<p>Жалпы дамыту жаттығулары (доппен).</p> <p>1. Бастапқы қалып аяқ алшақ, дене тік, қол төменде.</p> <p>1.1. Балалар доптарын жоғары көтеріп, екі қолды қайшылайды.</p> <p>1.2. Бастапқы қалып (жаттығу 4-5 рет қайталанады).</p> <p>2. Бастапқы қалып аяқ алшақ, дене тік, қол төменде.</p> <p>2.1. Қолдарын иыққа көтеріп, доптарын қояды.</p>	<p>Жалпы дамыту жаттығулары (доппен).</p> <p>1. Бастапқы қалып аяқ алшақ, дене тік, қол төменде.</p> <p>1.1. Балалар доптарын жоғары көтеріп, екі қолды қайшылайды.</p> <p>1.2. Бастапқы қалып (жаттығу 4-5 рет қайталанады).</p> <p>2. Бастапқы қалып аяқ алшақ, дене тік, қол төменде.</p> <p>2.1. Қолдарын иыққа көтеріп, доптарын қояды.</p>

		<p>2.2. Бастапқы қалып (жаттығу 4 рет қайталанады).</p> <p>3. Бастапқы қалып жерде отырады, аяқ алшақ, доп ұстаған қолдары екі жанында.</p> <p>3.1. Аяқтарын жинап, доп ұстаған қолдарымен құшақтайды.</p> <p>3.2. Бастапқы қалып (жаттығу 3 рет қайталанады).</p> <p>4. Бастапқы қалып аяқ бірге, дене бос, қол төменде.</p> <p>4.1. Доптарын көкірек тұсында ұстап, бір орында тұрып секіру.</p> <p>4.2. Бастапқы қалып (жаттығу 3 рет қайталанады).</p> <p>(мәдени-гигиеналық дағдылар, дербес әрекет, дене тәрбиесі**)</p>	<p>2.2. Бастапқы қалып (жаттығу 4 рет қайталанады).</p> <p>3. Бастапқы қалып жерде отырады, аяқ алшақ, доп ұстаған қолдары екі жанында.</p> <p>3.1. Аяқтарын жинап, доп ұстаған қолдарымен құшақтайды.</p> <p>3.2. Бастапқы қалып (жаттығу 3 рет қайталанады).</p> <p>4. Бастапқы қалып аяқ бірге, дене бос, қол төменде.</p> <p>4.1. Доптарын көкірек тұсында ұстап, бір орында тұрып секіру.</p> <p>4.2. Бастапқы қалып (жаттығу 3 рет қайталанады).</p> <p>(мәдени-гигиеналық дағдылар, дербес әрекет, дене тәрбиесі**)</p>	<p>2.2. Бастапқы қалып (жаттығу 4 рет қайталанады).</p> <p>3. Бастапқы қалып жерде отырады, аяқ алшақ, доп ұстаған қолдары екі жанында.</p> <p>3.1. Аяқтарын жинап, доп ұстаған қолдарымен құшақтайды.</p> <p>3.2. Бастапқы қалып (жаттығу 3 рет қайталанады).</p> <p>4. Бастапқы қалып аяқ бірге, дене бос, қол төменде.</p> <p>4.1. Доптарын көкірек тұсында ұстап, бір орында тұрып секіру.</p> <p>4.2. Бастапқы қалып (жаттығу 3 рет қайталанады).</p> <p>(мәдени-гигиеналық дағдылар, дербес әрекет, дене тәрбиесі**)</p>	<p>2.2. Бастапқы қалып (жаттығу 4 рет қайталанады).</p> <p>3. Бастапқы қалып жерде отырады, аяқ алшақ, доп ұстаған қолдары екі жанында.</p> <p>3.1. Аяқтарын жинап, доп ұстаған қолдарымен құшақтайды.</p> <p>3.2. Бастапқы қалып (жаттығу 3 рет қайталанады).</p> <p>4. Бастапқы қалып аяқ бірге, дене бос, қол төменде.</p> <p>4.1. Доптарын көкірек тұсында ұстап, бір орында тұрып секіру.</p> <p>4.2. Бастапқы қалып (жаттығу 3 рет қайталанады).</p> <p>(мәдени-гигиеналық дағдылар, дербес әрекет, дене тәрбиесі**)</p>
--	--	---	---	---	---

Таңғы ас		<p>Қолды жуудың маңызын оның денсаулықты сақтау үшін өмірлік қажетті дағды екенін балалармен талқылау.</p> <p>Жеке бас гигиенасы мәдениетін үйрету</p>	<p>Тағамның жағымды түрі, дәм, иісі, пайдасы туралы әңгімелесу</p> <p>Коммуникативті дағдыны қалыптастыру (Сөйлемді дамыту)</p>	<p>Тамақ ішу мәдениетін, үстелде отыру, тамақтану, асхана құралдарын дұрыс ұстау мәдениетін қалыптастыру және сақтау Асқа деген құрметті түсіндіру. Бата беріп барып, астан алу</p> <p>Дұрыс тамақтану дағдысын үйрету</p>	<p>Тамақ ішіп болғаннан кейін алғыс айту</p> <p>Бата: Асқа адалды</p> <p>Басқа амандық</p> <p>Денге саулық</p> <p>Берсін аумин</p> <p>Коммуникативті дағдыны қалыптастыру (Сөйлемді дамыту, көркем әдебиет)</p>
Ұйымдастырылған іс-әрекетті өткізуге дайындық (бұдан әрі-ҰІӘ)		<p>"Біздің ел" дидактикалық ойыны. Міндеті:</p> <p>балалардың біздің Отанымыз, астанасы туралы білімдерін кеңейту.</p> <p>Барысы: педагог суреттерді көрсетеді және балаларға сұрақтар қояды. Балалардан сұрақтарға толық жауапты талап етеді.</p> <p>(қоршаған ортамен</p>	<p>Шаттық шеңбері Міндеті: Балаларға эмоционалды жағымды көңіл-күй мен ұйымдастырылған іс-әрекетіне мотивациялық дайындықты қалыптастыру, балаларға бір-бірімен сәлемдесуге мүмкіндік беру, ұжымда достыққа тәрбиелеу. Достарымның барлығын, Сыйлап, жақсы көремін. Алақаным арқылы Жылуымды беремін.</p> <p>(сөйлеуді дамыту)</p>	<p>Шаттық шеңбері Міндеті: Балаларға эмоционалды жағымды көңіл-күй мен ұйымдастырылған іс-әрекетіне мотивациялық дайындықты қалыптастыру, балаларға бір-бірімен сәлемдесуге мүмкіндік беру, ұжымда достыққа тәрбиелеу. Армысыз, қайырымды Аспан ата! Армысыз, мейрімді Жер - Ана! Армысыз, шұғылалы Алтын - Күн!</p>	<p>Шаттық шеңбері</p> <p>Патриоттық сезімді арттыруға, Отан туралы бейнефильм көрсету, тақпақ жаттау, ән айту.</p> <p>(музыка****, сөйлеуді дамыту, көркем әдебиет, қоршаған ортамен таныстыру)</p>

		танысу, сөйлеуді дамыту)		Қуан, шаттан алақай! (сөйлеуді дамыту)	
Кестеге сәйкес ҰІӨ		<p>Музыка</p> <p>Тақырыбы: «Бұл қай кезде болады?» Міндеті : Жыл мезгілдері туралы ән, әуендерді тыңдап, ерекшеліктерін сипаттай білуге баулу.</p> <p>1.Балалар музыка залына қолдарына жалауша алып көңілді маршпен кіреді. Балаларға жылдың төрт мезгілі бейнеленген суретті карточкалар таратылады. Шығармаларды тыңдап, мазмұнына , мәтініне сәйкес суреттікарточканы көрсете білу.</p> <p>2. Музыка тыңдау: «Ботақан» Әннің мәтінін үйрету.</p> <p>4. Музыкалық-ырғақты қимыл: (аяқты топылдату, аяқтан аяққа ауысу, қол шапалақтау,</p>	<p>Дене тәрбиесі</p> <p>Шеңбермен жүру.</p> <p>Міндеті : Шеңбер бойымен қол ұстасып жүру, қарқынды өзгерте отырып жүру, бағытты өзгерте отырып жүру, жүруден жүгіруге ауысу, бағдар бойынша жүру (кілемнің бойы-мен, жіпке дейін), кедергілерден аттап жүру. Допты қақпа арқылы домалатуға үйрету. Көз мөлшерін дамыту және қол, иық, дене бұлшықеттерін нығайту.</p> <p>ЖДЖ: Тізені бүгіп жазу (екіншісіне тұрып), еденде отырған қалпында, таяныштан ұстап отырып аяқтың ұшымен тұру, алға,</p>		<p>Дене тәрбиесі</p> <p>Баланы күн тәртібіне біртіндеп үйрету.</p> <p>Міндеті : Тамақтану алдында және лас болған кезде қолын жуу, 1 жас 1 ай - 1 жас 3 айда қою тамақты қасықпен өз бетінше жеуге, ал 1 жас 6 айда – сорпа тамақты ішуге үйрету (нанды сорпамен бірге ішу, тек өз тәрелкесіндегі тамақты ішу), ересектің көмегімен майлықты қолдану, тамақтан соң ересектерге ілтипат білдіру.</p> <p>ЖДЖ: Тізені бүгіп жазу (екіншісіне тұрып), еденде отырған қалпында, таяныштан ұстап отырып аяқтың ұшымен тұру, алға,</p>

		<p>сылдырмақты сылдырлату)</p>	<p>жанына, артқа қадам жасау, аяқты алға, өкшеге қою.</p> <p>Негізгі қимыл- қозғалыс жаттығулары:</p> <p>1.Допты қақпа арқылы домалату.</p> <p>2.Қос аяқтап алға секіруді бекіту.</p> <p>Ойын: «Көжектің үйі» ойыны.</p> <p>Қорытынды: «Допты үрлеу» тыныс алу жаттығуын жасау.</p>		<p>жанына, артқа қадам жасау, аяқты алға, өкшеге қою.</p> <p>Негізгі қимыл- қозғалыс жаттығулары:</p> <p>1.Бірнеше доға астынан еңбектеу.</p> <p>2. Допты қақпа арқылы домалатуды қайталау.</p> <p>Ойын: «Апандағы аю» ойынын ойнау.</p> <p>Қорытынды: «Денені еркін ұста» баяу әуен ырғағымен демалу.</p>
2-ші таңғы ас	<p>2-ші таңғы ас алдында қолдарын сумен сабындап жуу мәдениетін қалыптастыру. Жеңдерін өз бетімен түру, жуыну кезінде киімді суламау, жуыну кезінде суды шашыратпау білігін бекіту. Өз орнын тауып отыру. Үстел басында қарапайым мінез-құлық дағдыларын қалыптастыру: нанды үгітпеу, тамақты ауызды жауып шайнау, ауызды тамаққа толтырып сөйлемей. Тамақтанып болғаннан кейін алғыс айтуды үйрету (мәдени-гигиеналық дағдылар, өзіне-өзі қызмет ету, кезекшілердің еңбек әрекеті) Үнемді тұтынуды меңгерту, қауіпсіздік ережелері) «Суды, тамақты, энергияны үнемді тұтыну» - табиғи ресурстарға ұқыпты қарауды қалыптастыру. Асқа бата беру. Біртұтас тәрбие</p>				

Серуенге дайындық	.	Серуенге ойын құралдарын дайындау. (Еңбекке баулу)	Серуенде балаларды жақсы әрекеттер етуге ынталандыру. (Көркем мінез құлық қалыптастыру)	Серуен кезінде ұйыымдастырылған еңбек тәрбиесі арқылы еңбек-сүйгіштікке баулу.	Табиғатқа деген қызығушылықтарын арттыру.
Серуен		<p>Құстарды бақылау. (қоршаған ортамен танысу, сөйлеуді дамыту)</p> <p>Міндеті: құс әлемі туралы білімдерін бекіту; сипаттама бойынша құстарды тану іскерліктерін жетілдіру.</p> <p>Еңбек:</p> <p>Ересек адамдармен орындалатын қарапайым еңбек тапсырмалары (қардан құрылыстар жасау).</p> <p>Міндеті: педагогке қардан құрылыс жасауға көмектесуге үйрету; достық қарым-қатынасты дамыту.</p> <p>Қимыл-қозғалыс ойындары: "Екі аяз.</p>	<p>Қардағы құстардың іздерін бақылау. (қоршаған ортамен танысу, сөйлеуді дамыту)</p> <p>Міндеті: қыстайтын құстар туралы білімдерін кеңейту, қай құстың ізі екенін ажырату; байқағыштық пен зейінділікке тәрбиелеу.</p> <p>Еңбек:</p> <p>Ересек адамдармен орындалатын қарапайым еңбек тапсырмалары (қардан төбешік жасау).</p> <p>Міндеті: еңбекке деген сүйіспеншілік пен достық қарым-қатынасты тәрбиелеу.</p> <p>Қимыл-қозғалыс ойындары: "Қарға -</p>	<p>Қарғаны бақылау. (қоршаған ортамен танысу, сөйлеуді дамыту)</p> <p>Міндеті: қарғамен таныстыруды жалғастыру; оның тіршілік ету ортасы, сыртқы түрі, қоректенуі, көбеюі туралы білімдерін тереңдету; құстарға деген ізгілік сезімдерін, оларға қамқорлық жасауға ұмтылуды тәрбиелеу.</p> <p>Еңбек:</p> <p>Ересек адамдармен орындалатын қарапайым еңбек тапсырмалары (учаскедегі жолдарды қар мен қоқыстардан</p>	<p>Қардың тереңдігін бақылау. (қоршаған ортамен танысу, сөйлеуді дамыту, көркем әдебиет, математика негіздері)</p> <p>Бақылау: балалардың көңілін ауланың қай жерлерінде қалың қар жатқанына аудару, қардың қаншалықты терең екенін білуді ұсыну. Балаларға метрді көрсету және қардың әр жердегі қалыңдығын өлшеу; қалың қарды күрекпен қазып, қардың қалыңдығына назар аудару.</p> <p>Жұмбақ.</p> <p>Көктен түсіп көбейді, Ұқсайды өзі шекерге,</p>

		<p>(дене тәрбиесі**)</p> <p>Міндеті: мәтінге сәйкес қимыл-қозғалыс жасай білуге баулу.</p> <p>Өзіндік еркін ойын әрекеттері, қозғалыстарды дамыту: жылан секілді қозғалу.</p> <p>Міндеті: балаларды бірінің соңынан бірі тұрып "жылан" секілді қозғалуға үйрету.</p>	<p>торғай".</p> <p>Міндеті: мұқият тыңдап, бұйрық бойынша әрекеттерді орындау; достық қарым-қатынасты дамыту.</p> <p>Өзіндік еркін ойын әрекеттері: бір кесек қармен нысанаға тигіз.</p> <p>Міндеті: лақтыру күшін дамыту.</p>	<p>тазарту).</p> <p>Міндеті: еңбексүйгіштікке, көпшілдікке тәрбиелеу, бірлесіп жұмыс істеуге үйрету.</p> <p>Қимыл-қозғалыс ойындары: "Қарғалар". (дене тәрбиесі**)</p> <p>Міндеті: екі аяғымен секіруді, әртүрлі бағытта жүгіруді, мәтінді анық және дұрыс айтуды үйрету.</p> <p>Өзіндік еркін ойын әрекеттері, қозғалыстарды дамыту. (дене тәрбиесі**)</p> <p>Міндеті: "жылан" секілді жүгіру іскерліктерін жетілдіру; қатарға қойылған заттарды айнала жүгіруге машықтандыру.</p>	<p>Бірақ ешкім жемейді, Жерде жатыр бекерге.</p> <p>Ол не? (Қар).</p> <p>Қимылды ойын. «Ақшақарды ізде». (дене тәрбиесі**)</p> <p>Ептілікті, шапшандықты дамытатын, кеңістікті бағдарлауды қажет ететін, қимыл түрлерін өзгертіп отыратын ойындарға қызықтыру.</p> <p>Еңбек: ойын алаңын қардан жинастыруды ұйымдастыру. (еңбек іс-әрекеті)</p> <p>Қарды тоқтату жөніндегі пікірді қалыптастыру (қарды тоқтатады, жел соққанда), қардан кедергілер жасау, тәрбиешіге көмектесу. Тапсырманы орындау, бірлесіп атқарудың кішігірім тәсілдерін қалыптастыру.</p> <p>Өз бетімен ойындар: өз</p>
--	--	---	--	--	---

					құрдастарымен 2-3 рөлден тұратын ойын ойнағанда бірлесуге талаптандыру, рөлді бөлу, ойын тәртібін орындау, жалпы ойын шартына сәйкес әрекет ету.
Серуеннен оралу		<p>Балалардың саппен топқа оралуы, сапта екі-екіден жүру.</p> <p>Дене тәрбиесі</p>	<p>Кім жылы сумен жуынса-өте жақсы сол бала. Кім салқын сумен жуынса –батыр бала ол бала. Ал егерде ол жуынбаса –ештене деп аталмайды ол бала.</p> <p>Мәдени-гигиеналық шаралар</p>	<p>Балалардың киімдерін ретімен шешінуге дағдыландыру.</p> <p>Өзіне-өзі қызмет ету дағдысы</p>	<p>Достарымен ішке кіру.Серуен кезіндегі қызықтарды әңгімелеу</p> <p>Сыйластық, жостық қарым қатынас дағдысын қалыптастыру</p>
Түскі ас		<p>«Таза қолдар»</p> <p>Балалардың назарын тағамға аудару.Мәдениетті тамақтануға баулу бойынша жеке жұмыс,әдеп ережесі «Тамақ ішкенде сөйлемеймін,</p>	<p>«Ас адамның арқауы»Балаларға аспазшының жұмысымен таныстыру,сұрақ-жауап</p>	<p>Нан қиқымын шашпаңдар,</p> <p>Жерде жатса баспаңдар.</p> <p>Теріп алып, қастерлеп</p> <p>Торғайларға тастаңдар.</p>	<p>Қасық шанышқыны дұрыс пайдалануды үйрету</p> <p>Дұрыс тамақтану дағдысын үйрету</p>

		құлағыммен тыңдаймын»			
Күндізгі ұйқы		«Әлди –әлди ұйықтайғой»	«Бесік жырын» тыңдату	«Бауырсақ» ертегісін оқып беру	«Жақсы жатып, жайлы тұр!»
Ұйқыдан біртіндеп ояту, сауықтыру шаралары		Тыныш жағдайдан сергектікке біртіндеп көшіру, баланың ағзасын қимыл белсенділігіне дайындау	Жағымды музыкамен біртіндеп ояту; - қолдар мен аяқтарды керу, созу, көтеріп, түсіруге жаттығулар, саусақ жаттығуларын орындау; - массаж жолдармен жүргізу	Жағымды музыкамен біртіндеп ояту; - қолдар мен аяқтарды керу, созу, көтеріп, түсіруге жаттығулар, Көз жаттығуларын жасау	Жалпақ табандылықтың алдын алу мақсатында «Денсаулық жолдарымен жүргізу »
Бесін ас		Тағамның жағымды түрі, дәм, иісі, пайдасы туралы әңгімелесу Коммуникативті дағдыны қалыптастыру	Қасық шанышқыны дұрыс пайдалануды уйрету Дұрыс тамақтану дағдысын уйрету Қоршаған ортаен таныстыру	Тамақ ішіп болғаннан кейін алғыс айту (Сөйлеуді дамыту, эмоционалды дағдыларды қалыптастыру)	Тағамның жағымды түрі, дәм, иісі, пайдасы туралы әңгімелесу (Сөйлеуді дамыту, эмоционалды дағдыларды қалыптастыру)
Балалардың дербес іс- әрекеті (қимылдық, ұлттық, сюжетті- рөлдік үстел үсті-баспа және басқа ойындар),		«Жоғалған затты тап» Заттың атауларын білдіретін сөздермен толықтыру, логикалық ойлауын дамыту, зейін қоя білу қабілетін	Дыбыстарды дұрыс, анық айтуды бекіту. Айтылуы және дыбысталуы ұқсас дауыссыз Г-Ғ дыбыстарын естуі бойынша ажыратуға	«Сиқырлы қалта» Міндеті : Балаларды заттарды қолмен ұстап, қандай зат екенін ұстап көріп, анықтау. Коммуникативтік	«Допты қуып жет» балаларды шыдамды, сабырлы қалыпта берілген белгіні тыңдауаға, тез

бейнелеу іс-әрекеті, кітап қарау және басқалары)		жетілдіру. Коммуникативтік дағды	үйрету. Қазақ тілі, Коммуникативтік дағды	дағды	жүгіругі, түсетеріңн көлемін ажыратуға үйрету, физикалық қасиеттер
Балалармен жеке жұмыс		Ерхан мен Абайға түрлі тапсырмалар орындап, бір-бірден сапта жүргізу	Нұрисламға өздігінен түрлі ойындар ойнайды, ойын ережелерін сақтап үйрету.	Айлин мен Айзереге денені жалпы дамытушы жаттығуларды орындағанда қажетті бастапқы қалыпты қабылдайды, жаттығулардың орындалу ретін сақтайды	Амираға сөйлеу мәнерінің тәсілдерін (сөйлеу қарқыны, интонация) сақтауға үйрету
Серуенге дайындық		Киімдерін шкафтарға салуға, дербестікке дағдыландыру Өзіне-өзі қызмет ету дағдысын қалыптастыру	Сөздік қорды балалардың киімдерінің, аяқ киімдерінің атауларымен байытуға Мемлекеттік тілді меңгерту	Балаларды мейірімділікке, бір-біріне көмектесуге баулу олардың сөйлеуін дамыту Мемлекеттік тілді меңгерту	Өздігінен реттілікпен киіну және шешінуді үйрету Өзіне-өзі қызмет ету дағдысын қалыптастыру
Серуен		Құстарды бақылау. (қоршаған ортамен танысу, сөйлеуді дамыту) Міндеті: құс әлемі туралы білімдерін бекіту; сипаттама бойынша құстарды тану	Қардағы құстардың іздерін бақылау. (қоршаған ортамен танысу, сөйлеуді дамыту) Міндеті: қыстайтын құстар туралы білімдерін кеңейту, қай құстың ізі екенін ажырату;	Қарғаны бақылау. (қоршаған ортамен танысу, сөйлеуді дамыту) Міндеті: қарғамен таныстыруды жалғастыру; оның тіршілік ету ортасы, сыртқы түрі,	Қардың тереңдігін бақылау. (қоршаған ортамен танысу, сөйлеуді дамыту, көркем әдебиет, математика негіздері) Бақылау: балалардың көңілін ауланың қай жерлерінде қалың қар

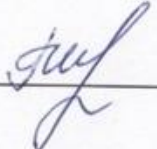
		<p>іскерліктерін жетілдіру.</p> <p>Еңбек:</p> <p>Ересек адамдармен орындалатын қарапайым еңбек тапсырмалары (қардан құрылыстар жасау).</p> <p>Міндеттер: педагогке қардан құрылыс жасауға көмектесуге үйрету; достық қарым-қатынасты дамыту.</p> <p>Қимыл-қозғалыс ойындары: "Екі аяз. (дене тәрбиесі**)</p> <p>Міндеттер: мәтінге сәйкес қимыл-қозғалыс жасай білуге баулу.</p> <p>Өзіндік еркін ойын әрекеттері, қозғалыстарды дамыту: жылан секілді қозғалу.</p> <p>Міндеттер: балаларды бірінің соңынан бірі тұрып "жылан" секілді қозғалуға үйрету.</p>	<p>байқағыштық пен зейінділікке тәрбиелеу.</p> <p>Еңбек:</p> <p>Ересек адамдармен орындалатын қарапайым еңбек тапсырмалары (қардан төбешік жасау).</p> <p>Міндеттер: еңбекке деген сүйіспеншілік пен достық қарым-қатынасты тәрбиелеу.</p> <p>Қимыл-қозғалыс ойындары: "Қарға - торғай".</p> <p>Міндеттер: мұқият тыңдап, бұйрық бойынша әрекеттерді орындау; достық қарым-қатынасты дамыту.</p> <p>Өзіндік еркін ойын әрекеттері: бір кесек қармен нысанаға тигіз.</p> <p>Міндеттер: лақтыру күшін дамыту.</p>	<p>қоректенуі, көбеюі туралы білімдерін тереңдету; құстарға деген ізгілік сезімдерін, оларға қамқорлық жасауға ұмтылуды тәрбиелеу.</p> <p>Еңбек:</p> <p>Ересек адамдармен орындалатын қарапайым еңбек тапсырмалары (учаскедегі жолдарды қар мен қоқыстардан тазарту).</p> <p>Міндеттер: еңбексүйгіштікке, көпшілдікке тәрбиелеу, бірлесіп жұмыс істеуге үйрету.</p> <p>Қимыл-қозғалыс ойындары: "Қарғалар". (дене тәрбиесі**)</p> <p>Міндеттер: екі аяғымен секіруді, әртүрлі бағытта жүгіруді, мәтінді анық және</p>	<p>жатқанына аудару, қардың қаншалықты терең екенін білуді ұсыну. Балаларға метрді көрсету және қардың әр жердегі қалыңдығын өлшеу; қалың қарды күрекпен қазып, қардың қалыңдығына назар аудару.</p> <p>Жұмбақ.</p> <p>Көктен түсіп көбейді, Ұқсайды өзі шекерге, Бірақ ешкім жемейді, Жерде жатыр бекерге.</p> <p>Ол не? (Қар).</p> <p>Қимылды ойын. «Ақшақарды ізде». (дене тәрбиесі**)</p> <p>Ептілікті, шапшандықты дамытатын, кеңістікті бағдарлауды қажет ететін, қимыл түрлерін өзгертіп отыратын ойындарға қызықтыру.</p> <p>Еңбек: Ойын алаңын</p>
--	--	---	--	---	---

				<p>дұрыс айтуды үйрету.</p> <p>Өзіндік еркін ойын әрекеттері, қозғалыстарды дамыту. (дене тәрбиесі**)</p> <p>Міндеттер: "жылан" секілді жүгіру іскерліктерін жетілдіру; қатарға қойылған заттарды айнала жүгіруге машықтандыру.</p>	<p>қардан жинастыруды ұйымдастыру. (еңбек іс-әрекеті)</p> <p>Қарды тоқтату жөніндегі пікірді қалыптастыру (қарды тоқтатады, жел соққанда), қардан кедергілер жасау, тәрбиешіге көмектесу. Тапсырманы орындау, бірлесіп атқарудың кішігірім тәсілдерін қалыптастыру.</p> <p>Өз бетімен ойындар: өз құрдастарымен 2-3 рөлден тұратын ойын ойнағанда бірлесуге талаптандыру, рөлді бөлу, ойын тәртібін орындау, жалпы ойын шартына сәйкес әрекет ету.</p>
Серуеннен оралу		<p>Дербестікке дағдыландыруға, сөздік қорды балалардың киімдерінің, аяқ киімдерінің атауларымен байытуға</p> <p>Өзіне-өзі қызмет ету дағдысын қалыптастыру</p>	<p>Өзіне қызмет көрсетуге, өздігінен реттілікпен киіну және шешінуді үйрету, киімдерін шкафтарға салуға, , оларды мейірімділікке, бір-біріне көмектесуге баулу</p> <p>Өзіне-өзі қызмет ету дағдысын</p>	<p>Кір киімдерді тәрбиешіге ескертіп ауыстыру, қолдарын көпіршітіп жуу</p> <p>Жеке гигиенаны сақтауға баулу</p>	<p>Өзіне қызмет көрсетуге, өздігінен реттілікпен киіну және шешінуді үйрету, киімдерін шкафтарға салуға, , оларды мейірімділікке, бір-біріне көмектесуге баулу</p> <p>Еңбекке баулу</p>

			қалыптастыру		
Түскі ас		Тамақты дұрыс ішу. Қасықты дұрыс ұстау, майлықты қолдану , нан қиқымын шашпай, сорпамен сусынын төкпей ішуді үйрету. (мәдени-гигиеналық дағдылар, өзіне-өзі қызмет ету, еңбек әрекеті)	Қолды жуудың маңызын оның денсаулықты сақтау үшін өмірлік қажетті дағды екенін балалармен талқылау. Жеке бас гигиенасы мәдениетін үйрету	Тағамның жағымды түрі, дәм, иісі, пайдасы туралы әңгімелесу Коммуникативті дағдыны қалыптастыру	Қасық шанышқыны дұрыс пайдалануды үйрету Дұрыс тамақтану дағдысын үйрету
Балалардың дербес іс-әрекеті (қимылдық, ұлттық, сюжетті-рөлдік үстел үсті-баспа және басқа ойындар), бейнелеу іс-әрекеті, кітап қарау және басқалары)		«Ұлттық ойын - ұлт қазынасы» Қазақ халқының ұлттық ойыны. «Теңге ілу». Шарты. Ойынға қатысушылар тепе-тең екі топқа бөлінеді. Әр қайсысы жеке-жеке шыбықтан ат мінеді. Ойын кезегі басталатын жерге сызық сызылады. Одан әрі 20-30 метрдей жерден тереңдігі бір қарыстай екі шұңқыр қазылады. Шұңқырға он-оннан теңге салынады. Содан соң екі топтан екі	Музыкадан ойын-жаттығу "Жасыл шырша жанында". Міндеттер. Балалардың шырша туралы әнді тыңдау кезінде зейінін және Аяз ата туралы әнді айтуда есте сақтау қабілетін дамыту; әннің сөздік мағынасын түсіне білуге үйрету; музыкалық жетекшімен және топпен ілесе ән айту қабілетін жетілдіру; топпен ән айту кезінде ырғақты сезіне білу қабілетін дамыту; би қимылдарын орындауда	«Ұлттық ойын - ұлт қазынасы» Қазақ халқының ұлттық ойындары. «Қарақұлақ» ойыны. Міндеттер. Балаларға бірлесіп ойын ойнауды, ойын ережесін сақтауды үйрету. Жылдам, шапшаң, епті болуға тәрбиелеу. Шарты. Ойынға 5-10 бала қатысады. Олар оңаша жерге топталып өз араларынан бір баланы	Дамытушы жаттығу. "Бауырсақтың жолы". Барысы: әр баланың алдына, үстелдің басына "Бауырсақтың жолы" атты карточкалар, табақшаларда түсті боршалар үлестіріледі. Қағаз бетіннің бір бұрышында Бауырсақ бейнесі, екінші бұрышта үй бейнесі бар тапсырма, Бауырсақтың жолында сол және оң жақта ертегі кейіпкерлері орналасқан. - Балалар, алдарында Бауырсақтың жолы жатыр. Жол ата мен әженің үйінен басталып,

		<p>сайыскер шығады. Сызыққа келіп қатарласып тұрады. Бастаушының белгісі бойынша шыбық аттарын құйғытып, шаба жөнеледі. Сол беттерімен әлгі шұңқырға жетіп қол соғып жібереді де, теңгені іліп алып, әрі қарай шауып кете барады, шұңқыр тұсында бөгелуге болмайды. Ұпай әр сайыскердің іліп алған теңгелерінің санына қарай есептеледі. Қай топ көп ұпай жинаса, сол топ жеңеді.</p> <p>(дене тәрбиесі**)</p>	<p>ептілікке, дәлдікке үйрету. Балаларды мәдени қарым-қатынас пен адамгершілік ережелеріне тәрбиелеу; оқу қызметіне белсенділіктері мен қызығушылықтарын арттыру.</p> <p>"Тәтті бал" тілге арналған жаттығу.</p>	<p>қазық етіп белгілейді. Қазық тұрған жерінде қозғалмай тұрады. Басқалары әрі қарай кетеді. Содан кейін ойынға қатысушылар қазықты алыстан қоршап келіп, бірте-бірте оған жақындай түседі.</p> <p>Қазыққа таяп келіп: «Мынау кім?» - деп, бір-бірінен сұрасады. Балалардың біреуі: «Ой, бұл қарақұлақ қой!» - деп, алысқа қаша жөнеледі. Қалғандары оның сөзін қайталап, жан-жаққа бытырай қашады. Қарақұлақ біреуін ұстап алмақ болып, балаларды тұра қуады. Ұсталған бала қарақұлақ болып, ойын әрі қарай жалғасады.</p> <p>(дене тәрбиесі**)</p>	<p>аңдардың жанынан өтеді. Қолдарына боршаларды алып, Бауырсақтың жолын бір аңнан екінші аңға жүргізіп, төмен қарай жіберіңдер.</p> <p>Балалар қарындашпен үйден Бауырсаққа дейін сызықты үзбей жүргізіп отырады.</p> <p>(қоршаған ортамен танысу)</p>
Балалардың үйге қайтуы		Баланың тәрбиесі туралы әңгімелесу Ертеңгілік жаттығуға балаларды	Ата –аналармен балалардың тазалықтары жайлы әңгімелесу	Ата-анамен балаларының тамақтануы жайында кеңесу Ата-аналарға	Ата-аналарға балалардың жеке бас гигиенасына назар аудару керектігін

		үлгертіп әкелулерін ата-аналарға түсіндіру.	Балалардың тәрбиешіден сұранып үйге қайтуы.	балабақшаға төлейтін төлем ақысын уақытылы керектігін ескертті.	ескерту. Сәтті демалыс күндерін тілеп,балаларды шығарып салу.
--	--	---	---	---	--

Тексерілді :  Г.И.Елиясова

Тәрбиелеу - білім беру процесінің циклограммасы

Білім беру ұйымы : «Кәкімбек Салықов атындағы орта мектеп» КММ-нің жанындағы «Айналайын» шағын

Топ: ортаңғы

Балалардың жасы: 3 жастан

Жоспардың құрылу кезеңі: 23.12 – 27.12.2024ж.

Педагогтің аты-жөні: Карабаева Р.Ж; Кусаинова Ж.Е.

Желтоқсан- бірлік пен ынтымақ айы

Апта дәйек сөзі: Ынтымақ бұзылмайтын қорған

Күн тәртібі	Дүйсенбі 23.12..2024	Сейсенбі 24.12.2024	Сәрсенбі 25.12.2024	Бейсенбі 26.12.2024	Жұма 27.12.2024
Балаларды қабылдау	<p>Салемдесу</p> <p>Балалар мен ата-аналарға жақсы көңіл күй тілеу</p> <p>Медбике тексеруі</p> <p>«Күй күмбірі» - балалардың бойында музыканы тыңдауға қызығушылықтарын, музыканы эмоционады қабылдауды, түсінуді, қадірлей білуді қалыптастыру, ұлттық мәдениетке қызығушылықты арттыру</p>	<p>Салемдесу</p> <p>Балаларды әсем әуенмен,көтеріңкі көңіл күймен қарсы алу</p> <p>Медбике тексеруі</p> <p>«Күй күмбірі» - балалардың бойында музыканы тыңдауға қызығушылықтарын, музыканы эмоционады қабылдауды, түсінуді, қадірлей білуді қалыптастыру, ұлттық мәдениетке қызығушылықты арттыру</p>	<p>Салемдесу</p> <p>Көңіл күй смайликтерімен қарсы алу</p> <p>Медбике тексеруі</p> <p>«Күй күмбірі» - балалардың бойында музыканы тыңдауға қызығушылықтарын, музыканы эмоционады қабылдауды, түсінуді, қадірлей білуді қалыптастыру, ұлттық мәдениетке қызығушылықты арттыру</p>	<p>Салемдесу</p> <p>Көңілді әуенмен қарсы алу</p> <p>Медбике тексеруі</p> <p>«Күй күмбірі» - балалардың бойында музыканы тыңдауға қызығушылықтарын, музыканы эмоционады қабылдауды, түсінуді, қадірлей білуді қалыптастыру, ұлттық мәдениетке қызығушылықты арттыру</p>	<p>Салемдесу</p> <p>Жақсы көңіл күй тілеу</p> <p>Медбике тексеруі</p> <p>«Күй күмбірі» - балалардың бойында музыканы тыңдауға қызығушылықтарын, музыканы эмоционады қабылдауды, түсінуді, қадірлей білуді қалыптастыру, ұлттық мәдениетке қызығушылықты арттыру</p>

Ата-аналармен немесе баланың басқа заңды өкілдерімен әңгімелесу, кеңес беру	<p>Ата-аналармен әңгіме:</p> <p>Балалардың тазалығы жөнінде кеңес беру</p> <p>Өнегелі 15 минут</p>	<p>Ата-аналармен әңгіме:</p> <p>Ата- аналарға балаларын ертеңгілік жаттығуға үлгертіп алып келулерін ескерту.</p> <p>Өнегелі 15 минут</p>	<p>Ата-аналармен әңгіме:</p> <p>Балалардың жетістік пен дәрежесі үшін емес, сол қалпында сөзсіз қабылдап жақсы көретініңізді сездіріңіз.</p> <p>Өнегелі 15 минут</p>	<p>Ата-аналармен әңгіме:</p> <p>Ата-аналарға балаларды тамақтарын тауысып жеуге үйретулерін ескерту.</p> <p>Өнегелі 15 минут</p>	<p>Ата –аналармен әңгіме:</p> <p>«Дұрыс тамақтануға баулу»</p> <p>Өнегелі 15 минут</p>
Балалардың іс-әрекеті (ойын, танымдық, коммуникативтік, шығармашылық, эксперименталдық, еңбек, қимыл, бейнелеу, дербес және басқалары)	<p>«Менің Қазақстаным»</p> <p>Қазақстан Республикасының Гимн орындауы.</p> <p>Міндеттер: Балаларды патриоттық тәрбиені қалыптастырады.</p> <p>(музыка****)</p> <p>Пантомима ойыны."Қонжықтар "</p> <p>Міндеті: пантомима дағдыларын дамыту.</p> <p>(сөйлеуді дамыту, қоршаған ортамен танысу)</p>	<p>«Ұлттық ойын - ұлт қазынасы»</p> <p>Қазақ халқының ұлттық ойыны. «Теңге ілу».</p> <p>Шарты:</p> <p>Ойынға қатысушылар тепе-тең екі топқа бөлінеді. Әр қайсысы жеке-жеке шыбықтан ат мінеді. Ойын кезегі басталатын жерге сызық сызылады. Одан әрі 20-30 метрдей жерден тереңдігі бір қарыстай екі шұңқыр қазылады. Шұңқырға он-оннан теңге салынады. Содан соң екі топтан екі сайыскер шығады. Сызыққа келіп</p>	<p>Музыкадан ойын-жаттығу</p> <p>"Жасыл шырша жанында".</p> <p>Міндеті: Балалардың шырша туралы әнді тыңдау кезінде зейінін және Аяз ата туралы әнді айтуда есте сақтау қабілетін дамыту; әннің сөздік мағынасын түсіне білуге үйрету; музыкалық жетекшімен және топпен ілесе ән айту қабілетін жетілдіру; топпен ән айту кезінде ырғақты сезіне білу қабілетін дамыту; би қимылдарын орындауда ептілікке, дәлдікке үйрету. Балаларды</p>	<p>«Ұлттық ойын - ұлт қазынасы»</p> <p>Қазақ халқының ұлттық ойындары.</p> <p>«Қарақұлақ» ойыны.</p> <p>Міндеті:</p> <p>Балаларға бірлесіп ойын ойнауды, ойын ережесін сақтауды үйрету. Жылдам, шапшаң, епті болуға тәрбиелеу.</p> <p>Шарты.</p> <p>Ойынға 5-10 бала қатысады. Олар оңаша жерге топталып өз араларынан бір баланы қазық етіп белгілейді. Қазық тұрған жерінде қозғалмай тұрады.</p>	<p>Дамытушы жаттығу. "Бауырсақтың жолы".</p> <p>Барысы: әр баланың алдына, үстелдің басына "Бауырсақтың жолы" атты карточкалар, табакшаларда түсті боршалар үлестіріледі. Қағаз бетіннің бір бұрышында Бауырсақ бейнесі, екінші бұрышта үй бейнесі бар тапсырма, Бауырсақтың жолында сол және оң жақта ертегі кейіпкерлері орналасқан.</p> <p>- Балалар, алдарыңда Бауырсақтың жолы жатыр. Жол ата мен әженің үйінен басталып, аңдардың жанынан өтеді. Қолдарыңа</p>

	<p>Әлеумет</p> <p>"Ойыншықтар" дүкені.</p> <p>Міндеттер. Балаларды сатушы қызметінің ерекшеліктерімен таныстыру; ойыншық дүкені туралы білімдерін кеңейту; дүкендегі ойыншықтардың атауларын жатқа білуге үйрету; дүкендегі сыпайылық ережелері туралы түсінік беру.</p> <p>"Ойыншықтар" қимылды жаттығуы.</p>	<p>қатарласып тұрады. Бастаушының белгісі бойынша шыбық аттарын құйғытып, шаба жөнеледі. Сол беттерімен әлгі шұңқырға жетіп қол соғып жібереді де, теңгені іліп алып, әрі қарай шауып кете барады, шұңқыр тұсында бөгелуге болмайды. Ұпай әр сайыскердің іліп алған теңгелерінің санына қарай есептеледі. Қай топ көп ұпай жинаса, сол топ жеңеді.</p> <p>(дене тәрбиесі**)</p>	<p>мәдени қарым-қатынас пен адамгершілік ережелеріне тәрбиелеу; оқу қызметіне белсенділіктері мен қызығушылықтарын арттыру.</p> <p>"Тәтті бал" тілге арналған жаттығу.</p>	<p>Басқалары әрі қарай кетеді. Содан кейін ойынға қатысушылар қазықты алыстан қоршап келіп, бірте-бірте оған жақындай түседі.</p> <p>Қазыққа таяп келіп: «Мынау кім?» - деп, бір-бірінен сұрасады. Балалардың біреуі: «Ой, бұл қарақұлақ қой!» - деп, алысқа қаша жөнеледі. Қалғандары оның сөзін қайталап, жан-жаққа бытырай қашады. Қарақұлақ біреуін ұстап алмақ болып, балаларды тұра қуады. Ұсталған бала қарақұлақ болып, ойын әрі қарай жалғасады.</p> <p>(дене тәрбиесі**)</p>	<p>боршаларды алып, Бауырсақтың жолын бір аңнан екінші аңға жүргізіп, төмен қарай жіберіндер.</p> <p>Балалар қарындашпен үйден Бауырсаққа дейін сызықты үзбей жүргізіп отырады.</p> <p>(қоршаған ортамен танысу)</p>
Ертеңгілік жаттығу	<p>Жалпы дамытушы жаттығулар.</p> <p>1. Бастапқы қалып аяқтың арасын алшақ қойып, атластық</p>	<p>Жалпы дамытушы жаттығулар.</p> <p>1. Бастапқы қалып аяқтың арасын алшақ қойып, атластық таспаны</p>	<p>Жалпы дамытушы жаттығулар.</p> <p>1. Бастапқы қалып аяқтың арасын алшақ қойып, атластық таспаны</p>	<p>Жалпы дамытушы жаттығулар.</p> <p>1. Бастапқы қалып аяқтың арасын алшақ қойып, атластық</p>	<p>Жалпы дамытушы жаттығулар.</p> <p>1. Бастапқы қалып аяқтың арасын алшақ қойып, атластық таспаны</p>

	<p>таспаны ұстаған қолдарды алда ұстау;</p> <p>1-1 атластық таспаларды жоғары көтеріп, оңға және солға желпу (6-8 рет қайталау);</p> <p>1-2 бастапқы қалыпқа келу.</p> <p>2. Бастапқы қалып тік тұру, атластық таспаларды екі қолмен ұстау;</p> <p>2-1 жерге отырып, атластық таспаларды иық тұсына қою; тұрып, атластық таспаларды алға қою (4-5 рет қайталау);</p> <p>2-2 бастапқы қалыпқа келу;</p> <p>3. Екі атластық таспаны бір қолға ұстап, бір орында 20-30 сек. секіру.</p> <p>(мәдени-гигиеналық дағдылар, дербес</p>	<p>ұстаған қолдарды алда ұстау;</p> <p>1-1 атластық таспаларды жоғары көтеріп, оңға және солға желпу (6-8 рет қайталау);</p> <p>1-2 бастапқы қалыпқа келу.</p> <p>2. Бастапқы қалып тік тұру, атластық таспаларды екі қолмен ұстау;</p> <p>2-1 жерге отырып, атластық таспаларды иық тұсына қою; тұрып, атластық таспаларды алға қою (4-5 рет қайталау);</p> <p>2-2 бастапқы қалыпқа келу;</p> <p>3. Екі атластық таспаны бір қолға ұстап, бір орында 20-30 сек. секіру.</p> <p>(мәдени-гигиеналық дағдылар, дербес әрекет, дене тәрбиесі**)</p>	<p>ұстаған қолдарды алда ұстау;</p> <p>1-1 атластық таспаларды жоғары көтеріп, оңға және солға желпу (6-8 рет қайталау);</p> <p>1-2 бастапқы қалыпқа келу.</p> <p>2. Бастапқы қалып тік тұру, атластық таспаларды екі қолмен ұстау;</p> <p>2-1 жерге отырып, атластық таспаларды иық тұсына қою; тұрып, атластық таспаларды алға қою (4-5 рет қайталау);</p> <p>2-2 бастапқы қалыпқа келу;</p> <p>3. Екі атластық таспаны бір қолға ұстап, бір орында 20-30 сек. секіру.</p> <p>(мәдени-гигиеналық дағдылар, дербес әрекет, дене тәрбиесі**)</p>	<p>таспаны ұстаған қолдарды алда ұстау;</p> <p>1-1 атластық таспаларды жоғары көтеріп, оңға және солға желпу (6-8 рет қайталау);</p> <p>1-2 бастапқы қалыпқа келу.</p> <p>2. Бастапқы қалып тік тұру, атластық таспаларды екі қолмен ұстау;</p> <p>2-1 жерге отырып, атластық таспаларды иық тұсына қою; тұрып, атластық таспаларды алға қою (4-5 рет қайталау);</p> <p>2-2 бастапқы қалыпқа келу;</p> <p>3. Екі атластық таспаны бір қолға ұстап, бір орында 20-30 сек. секіру.</p> <p>(мәдени-гигиеналық дағдылар, дербес</p>	<p>ұстаған қолдарды алда ұстау;</p> <p>1-1 атластық таспаларды жоғары көтеріп, оңға және солға желпу (6-8 рет қайталау);</p> <p>1-2 бастапқы қалыпқа келу.</p> <p>2. Бастапқы қалып тік тұру, атластық таспаларды екі қолмен ұстау;</p> <p>2-1 жерге отырып, атластық таспаларды иық тұсына қою; тұрып, атластық таспаларды алға қою (4-5 рет қайталау);</p> <p>2-2 бастапқы қалыпқа келу;</p> <p>3. Екі атластық таспаны бір қолға ұстап, бір орында 20-30 сек. секіру.</p> <p>(мәдени-гигиеналық дағдылар, дербес әрекет, дене тәрбиесі**)</p>
--	---	--	--	---	--

	әрекет, дене тәрбиесі**))			әрекет, дене тәрбиесі**))	
Таңғы ас	Майлықты дұрыс қолдануды, нанды үгітпей жеу қажет екенін ескертіп отыру Мәдениетті тамақтану дағдысын үйрету	Қолды жуудың маңызын оның денсаулықты сақтау үшін өмірлік қажетті дағды екенін балалармен талқылау. Жеке бас гигиенасы мәдениетін үйрету	Тағамның жағымды түрі, дәм, иісі, пайдасы туралы әңгімелесу Коммуникативті дағдыны қалыптастыру	Қасық ,шанышқыны дұрыс пайдалануды үйрету Дұрыс тамақтану дағдысын үйрету	Тамақ ішіп болғаннан кейін алғыс айту Коммуникативті дағдыны қалыптастыру
Ұйымдастырылған іс-әрекетті өткізуге дайындық (бұдан әрі-ҰІӘ)	Балаларды геометриялық фигура үшбұрышпен таныстыру, ұстау және көру тәсілдері арқылы аталған фигураны зерттеуге мүмкіндік беру Математика негіздері	Өз іс-әрекеттерін оң бағалау және өзін-өзі бағалауын дамыту Өзіне-өзі қызмет ету дағдысын қалыптастыру	Зат есімдерді үстінде, астында, артында, жанында тәрізді көмекші сөздермен бірге қолдану Сөйлеуді дамыту	Заттардың сапаларымен қасиеттерін: сипап сезу,дәмін көру,есту арқылы тануды қалыптастыру Қоршаған ортамен таныстыру	Таныс мамандық иелеріне құрметпен қарау, олардың еңбек нәтижелеріне қамқорлық таныту Қоршаған ортамен таныстыру
Кестеге сәйкес ҰІӘ	Дене тәрбиесі Баланың дербестікке ұмтылысын қолдау, әрбір баланы күн тәртібіне біртіндеп үйрету. Міндеті: Тамақтану	Музыка Тақырыбы: «Аспаптың даусын ажырат» ойыны Міндеті: : Балаларды музыкалық аспаптардың тембрын ажыратуға баулу, есту қабілеттерін	Дене тәрбиесі Шынықтыру шаралары Міндеті: Балаларды шынықтыруды ауа, су шараларымен, серуен		Дене тәрбиесі Жүру Міндеті: Педагогтің артынан жүру, жұптасып жүру, шеңбер бойымен қол ұстасып жүру,

	<p>алдында және лас болған кезде қолын жуу, 1 жас 1ай - 1 жас 3 айда қою тамақты қасықпен өз бетінше жеуге, ал 1 жас 6 айда – сорпа тамақты ішуге үйрету (нанды сорпамен бірге ішу, тек өз тәрелкесіндегі тамақты ішу), ересектің көмегімен майлықты қолдану, тамақтан соң ересектерге ілтипат білдіру.</p> <p>ЖДЖ: Тізені бүгіп жазу (екіншісіне тұрып), еденде отырған қалпында, таяныштан ұстап отырып аяқтың ұшымен тұру, алға, жанына, артқа қадам жасау, аяқты алға, өкшеге қою.</p> <p>Негізгі қимыл-қозғалыс жаттығулары:</p> <p>1. Қос аяқтап алға</p>	<p>дамыту, қызығушылықтарын арттыру.</p> <p>1. Балаларды музыкамен қарсы алу. Ойын: карточкада пианино, скрипка, гитара, сырнай, домбыра, жетіген, қобыз, шертер аспаптарының суреттері бейнеленген. Ұнтаспада аспаптардың орындауында пьесада үзінді орындалып, балалар аспаптың үніне сәйкес суретін көрсетеді.</p> <p>2. Музыка тыңдау. Ал енді сендер ән тыңдаңдар. «Балапан» әні. «Шөжелер» биін таныс би қимылдарымен билету.</p> <p>3. Балалар музыкалық аспаптарында ойнау</p> <p>Қоңырау, сылдырмақ, асатаяқ аспаптарын сылдырлатып ойнауға (қатты-ақырын сылдырлату) үйрету.</p> <p>Барабан және ағаш қасықтарды соғып ойнау.</p>	<p>кезінде ультракүлгін сәулелердің әсерлерімен жүзеге асыру, 2-3 минут бойы жылы құмның үстінде жалаң аяқ жүргізу, ауа ванналарын күніне бірнеше рет киіну-шешіну кезінде қолдану (ауа ванналарының ұзақтығын 2-3 минуттан, 6-10 минутқа дейін ұзарту).</p> <p>ЖДЖ: Тізені бүгіп жазу (екіншісіне тұрып), еденде отырған қалпында, таяныштан ұстап отырып аяқтың ұшымен тұру, алға, жанына, артқа қадам жасау, аяқты алға, өкшеге қою.</p> <p>Негізгі қимыл-қозғалыс жаттығулары:</p> <p>1.Допты қақпа арқылы домалату.</p> <p>2.Қос аяқтап алға</p>	<p>қарқынды өзгерте отырып жүру, бағытты өзгерте отырып жүру, жүруден жүгіруге ауысу, Еңбектеу кезінде қол мен аяқтың қимылдарын үйлестіре білуге; көтеріңкі (зат үстінде) тіреуде тепе-теңдік сақтау. Берілген белгіге көңіл аудару, қимыл-қозғалысты белгі бойынша орындау қабілеттерін жетілдіру. Достық қарым-қатынасқа тәрбиелеу.</p> <p>ЖДЖ: Тізені бүгіп жазу (екіншісіне тұрып), еденде отырған қалпында, таяныштан ұстап отырып аяқтың ұшымен тұру, алға, жанына, артқа қадам жасау, аяқты алға, өкшеге қою.</p> <p>Негізгі қимыл-қозғалыс жаттығулары:</p> <p>1.Бірнеше доға астынан</p>
--	---	---	---	--

	<p>қарай секіру.</p> <p>2.3-4 таяқшалардан аттап өту.</p> <p>Ойын: «Аю мен қояндар» ойынын ойнау.</p> <p>Қорытынды: «Құстар қанат қағады» тыныс алу жаттығуы.</p> <p>Қазақ тілі</p> <p>«Көңілді қыс»</p> <p>Міндеті : Ойын арқылы берілген сұрақтарды тыңдайды және түсінеді. Суреттер арқылы байланыстырып сөйлейді. Ойын материалдырын ұқыпты қолдануды үйренеді, достарына көмек көрсетеді.</p>		<p>секіруді бекіту.</p> <p>Ойын: «Көжектің үйі» ойыны.</p> <p>Қорытынды: «Допты үрлеу» тыныс алу жаттығуын жасау.</p>		<p>еңбектеу.</p> <p>2. Допты қақпа арқылы домалатуды қайталау.</p> <p>Ойын: «Апандағы аю» ойынын ойнау.</p> <p>Қорытынды: «Денені еркін ұста» баяу әуен ырғағымен демалу.</p>
--	---	--	---	--	---

2-ші таңғы ас	<p>2-ші таңғы ас алдында қолдарын сумен сабындап жуу мәдениетін қалыптастыру. Жеңдерін өз бетімен түру, жуыну кезінде киімді суламау, жуыну кезінде суды шашыратпау білігін бекіту. Өз орнын тауып отыру. Үстел басында қарапайым мінез-құлық дағдыларын қалыптастыру: нанды үгітпеу, тамақты ауызды жауып шайнау, ауызды тамаққа толтырып сөйлемей. Тамақтанып болғаннан кейін алғыс айтуды үйрету (мәдени-гигиеналық дағдылар, өзіне-өзі қызмет ету, кезекшілердің еңбек әрекеті) Үнемді тұтынуды меңгерту, қауіпсіздік ережелері) «Суды, тамақты, энергияны үнемді тұтыну» - табиғи ресурстарға ұқыпты қарауды қалыптастыру. Асқа бата беру. Біртұтас тәрбие</p>				
Серуенге дайындық	<p>Өздігінен реттілікпен киіну және шешінуді үйрету</p> <p>Өзіне-өзі қызмет ету дағдысын қалыптастыру</p>	<p>Киімдерін шкафтарға салуға, дербестікке дағдыландыру</p> <p>Өзіне-өзі қызмет ету дағдысын қалыптастыру</p>	<p>Сөздік қорды балалардың киімдерінің, аяқ киімдерінің атауларымен байытуға</p> <p>Мемлекеттік тілді меңгерту</p>	<p>Балаларды мейірімділікке, бір-біріне көмектесуге баулу олардың сөйлеуін дамыту</p> <p>Мемлекеттік тілді меңгерту</p>	<p>Өздігінен реттілікпен киіну және шешінуді үйрету</p> <p>Өзіне-өзі қызмет ету дағдысын қалыптастыру</p>
Серуен	<p>Ауа райына қарай қардың өзгеруін байқау. (қоршаған ортамен танысу, сөйлеуді дамыту, көркем әдебиет)</p> <p>Болжау. Аязды күні қар жауса – күн жылынады. Суықтан қорықпа – суық сумен жуын.</p> <p>Мақал-мәтел</p> <p>Қыс қандай болса, жаз</p>	<p>Күннің ұзақтығын байқау. (қоршаған ортамен танысу, сөйлеуді дамыту, көркем әдебиет)</p> <p>Мақал-мәтел.</p> <p>Егер жұмыс болмаса, кешке дейін күн де ұзақ.</p> <p>Бақылау: желтоқсанда күн қысқа, түн ұзақ, соған назар аудару.</p> <p>Балалардың сөздік қорының құрамына көңіл</p>	<p>Қар жауғаннан кейінгі ағаштардың жайы қандай? (қоршаған ортамен танысу, сөйлеуді дамыту, көркем әдебиет)</p> <p>Мақал-мәтел.</p> <p>Желтоқсанда қыс ақ мамық төсейді. Ал аяз өзен арқылы көпірлер тұрғызады.</p> <p>Бақылау: қар жауғаннан кейін ағаштың қалпы</p>	<p>Ағаш пен бұталарды бақылау (ағаштар: қайың, шырша, алма ағашы; бұталар: жұпаргүл, шие). (қоршаған ортамен танысу, сөйлеуді дамыту, көркем әдебиет)</p> <p>Көркем сөз.</p> <p>«Қарағай».</p> <p>Тау баурайын -</p>	<p>Құстарды бақылау (сары шымшық, бозторғай, сауысқан, торғай, көгершін). (қоршаған ортамен танысу, сөйлеуді дамыту, көркем әдебиет)</p> <p>Көркем сөз.</p> <p>Шыр-шыр еткен торғайды.</p> <p>Қорғамасаң болмайды, Кіп-кішкентай</p>

	<p>да осындай.</p> <p>Байқау: Жылы күндері жауған қар жабысқақ болады , қар жабысқақ , аққала жасауға ыңғайлы туралы болатынын балаларға түсіндіру , ал аязды күндері қар үгітіліп, құрғап тұрғанда ештеңе жасауға болмайды. Ауа қысымының өзгеруіне байланысты қардың өзгеретінін бақылатып отыру, қардың өзгеру себептерін тереңдете түсіндіру.</p> <p>Қимылды ойын: «Бәйге» (дене тәрбиесі**)</p> <p>Міндеті. Балаларды әртүрлі жарысқа қатысуға үйрету. (кім бұрын жылжиды, кім бұрын озады сол жеңіске жетеді) Балаларды достарының жеңісіне</p>	<p>бөлу, табиғатқа қызығушылығын арттыру.</p> <p>Еңбек:</p> <p>Міндеті. Қардан жолды тазартуға тәрбиешіге көмектестіру.</p> <p>Қимылды ойын. «Бермеймін». (дене тәрбиесі**)</p> <p>Міндеті. Қалың қар үстінде шеңбер жасау. Әркім қасында тұрған баланы белгі бойынша өзіне тартып қалады. Балаларды күшті болуға, шыдамдылықпен ойын ережесін бұзбауға тәрбиелеу.</p> <p>Еңбек: ауланы түскен бұтақтардан жинастыруға, тәрбиешіге көмектесуге ынталандыру, әр баланың еңбекке жүйелі қатысуын қамтамасыз ету.</p> <p>Өз бетімен ойындар:</p>	<p>қандай әдемі екеніне балалардың көңілін аударту. Кішкентай ағаштар үшкір дөңгелек тебетейге оранды, кейбір ағаштың бұтақтары бұғының мүйізі сияқты, кейбіреуі тоқыма жіп сияқты, мақталы шар сияқты. Балаларды ағашты күтуге үйрету. Қар басқан ағаш бұтақтары майысып тұрады, ол қалың қарды ақырындап түсіру керек екенін түсіндіру. Ағаштар жапырақтарын неге түсіретінін түсіндіру. Балаларды табиғатты сүйуге үйрету. Олардың өз сөзінен алған әсерлерін айтуға үйрету.</p> <p>Қимылды ойын «Аю апанында». (дене тәрбиесі**)</p> <p>Балаларды әртүрлі бағытта жүгіруге, жылдам қозғалысқа үйрету.</p>	<p>жағалай,</p> <p>Биік-биік қарағай.</p> <p>Оқтай түзу бойлары,</p> <p>Шымыр өскен баладай.</p> <p>Бақылау.</p> <p>Балалардың назарын ағаштардың және бұталардың сыртқы сұлулығына аудару (жапырақ жоқ). Ағаштың сыртқы түрлерін ажырата білуге жаттықтыру (ағаштың пішіні, бұтаның орналасуы, тамырдың түрі мен сыртқы пішіні); ағаштар: терек, қайың, шырша, гүлшетен, алма ағашы; бұталар: долана, жұпаргүл, шие. Балаларға аяз кезінде ағаш бұталарының тез сынғыш болатынын түсіндіру. Балаларды ағаштарға сүйіспеншілікпен қарауға тәрбиелеу.</p>	<p>торғайлар,</p> <p>Бақшамызды қорғайды.</p> <p>Жұмбақ.</p> <p>Қалқып тұрып аспанда, Үн шығарып сан қилы,</p> <p>Өнеріне басқанда, Тұла бойың балқиды. (Бозторғай)</p> <p>Бақылау: құстардың атауын есте сақтау, ұшып келетін құстарды белгілеріне сай ажырата білу (көлемі және түстеріне байланысты). Әр түрлі құстардың қозғалысы мен ерекшеліктерін ескере білуге үйрету (сауысқанның қадамы үлкен; торғай екі аяғымен секіреді; көгершін - жиі, ұсақ қадамдар жасайды т.б.) Құстар ұшып жүргенде немесе отырғанда жақсы көрінеді, егер олар ағаштың бұталарында</p>
--	---	---	---	--	---

	<p>жеткеніне қуануға үйрету.</p> <p>Еңбек:</p> <p>Міндеті. Қардан жолды тазартуға тәрбиешіге көмектестіру.</p> <p>Тәжірибе. Қардың қасиеттері.</p> <p>1. Аязды күні қарды қолғаппен алса, ол жабыспайды, шашылады.</p> <p>2. Қарға су құйсаң, одан қаршық жасауға болады. Қар дымқыл әрі жабысқақ, болады.</p> <p>Қортынды. Бұдан біз қардың дымқылдығынан қар әдемі тұтас түрде болатындығын байқадық.</p>	<p>балалардың ойын уақытында бір-біріне деген қарым-қатынасын түзету, қылықтарымен істерін айқындау, өз көзқарасында тұрақты болу; құрдасының ойы мен өзінің ойын сәйкестендіріп, ойыншықтарды, рөлді және міндеттерді бөлісудегі қимыл іс-әрекеттерін сыпайы түрде аңғарта білуін дамыту.</p>	<p>Еңбек: бұтақтарды қардан сілкіп тазарту. Балаларға ағаштарды ажыратуды үйрету. Олардың эстетикалық танымын байыту.</p> <p>Өз бетімен ойындар: өз бетінше ойнау дағдыларын дамыту.</p> <p>Еңбек:</p> <p>Міндеті. Қардан жолды тазартуға тәрбиешіге көмектестіру.</p> <p>Қозғалмалы ойын: «Мысық пен торғайлар»</p>	<p>Қимылды ойын «Шаңғы жарысы». (дене тәрбиесі**)</p> <p>Дыбыс белгісіне көңіл бөлу (шанада отырып, аяқпен итеру; үстінде отырып, қолмен итеру).</p> <p>Дене тәрбие әрекетінде алған білімдерін іс жүзінде қолданып, жарыстарға қатысуға ынталандыру.</p> <p>Еңбек: ағаш және бұта түптеріне қарды үю және еңбектің маңыздылығын білуге үйрету. Жақсы ынтамен еңбектенуге тәрбиелеу.</p> <p>Өз бетімен ойындар: алдын-ала ойын тақырыбына келісіп, рөлдерді бөлу, 3-4 баладан тұратын ойын топтарында бастаушылардың қимыл-әрекеттеріне басшылық жасау.</p> <p>Қимыл – қозғалыс ойын «Ұшақтар».</p>	<p>отырса ажырату қиынға соғады. Құстарға қыста азық табу қиын болатындығын түсіндіру. Оларды қосымша тамақтандырып тұру керектігін түсіндіру.</p> <p>Қимылды ойын «Қарғалар». (дене тәрбиесі**)</p> <p>Ойынға деген қызығушылықтарын арттыру</p> <p>Еңбек: қыстың күні құстарға далада тамақ беруге баулу.</p> <p>Берілген тапсырмаға жауапты болу: өз еңбегіне қанағаттана білу.</p> <p>Өз бетімен ойындар.</p> <p>Балаларға өз рөлдерін және құрбыларының рөлдерінің мазмұнын есте сақтай білуге үйрету; ойын барысында балаларды 2-3 рөлде ойнауға баулу; бағыну, басқару, теңдік қарым-</p>
--	---	--	---	---	---

				Міндеті : әр –түрлі бағытта жүгіріп жүруге үйрету, бір – бірін қағып соқпай жүруге үйрету. Белгі бойынша жүріп тоқтауға жатықтыру.	қатынас ережелерін білу.
Серуеннен оралу	Өзіне қызмет көрсетуге, өздігінен реттілікпен киіну және шешінуді үйрету, киімдерін шкафтарға салуға, , оларды мейірімділікке, бір-біріне көмектесуге баулу Өзіне-өзі қызмет ету дағдысын қалыптастыру	Дербестікке дағдыландыруға, сөздік қорды балалардың киімдерінің, аяқ киімдерінің атауларымен байытуға Өзіне-өзі қызмет ету дағдысын қалыптастыру	Өзіне қызмет көрсетуге, өздігінен реттілікпен киіну және шешінуді үйрету, киімдерін шкафтарға салуға, , оларды мейірімділікке, бір-біріне көмектесуге баулу Өзіне-өзі қызмет ету дағдысын қалыптастыру	Кір киімдерді тәрбиешіге ескертіп ауыстыру , қолдарын көпіршітіп жуу Жеке гигиенаны сақтауға баулу	Өзіне қызмет көрсетуге, өздігінен реттілікпен киіну және шешінуді үйрету, киімдерін шкафтарға салуға, , оларды мейірімділікке, бір-біріне көмектесуге баулу Еңбекке баулу
Түскі ас	Тағамның жағымды түрі, дәм, иісі, пайдасы туралы әңгімелесу Коммуникативті дағдыны қалыптастыру	Тамақты дұрыс ішу. Қасықты дұрыс ұстау, майлықты қолдану , нан қиқымын шашпай, сорпамен сусынын төкпей ішуді үйрету. (мәдени-гигиеналық дағдылар, өзіне-өзі қызмет ету, еңбек әрекеті)	Қолды жуудың маңызын оның денсаулықты сақтау үшін өмірлік қажетті дағды екенін балалармен талқылау. Жеке бас гигиенасы мәдениетін үйрету	Тағамның жағымды түрі, дәм, иісі, пайдасы туралы әңгімелесу Коммуникативті дағдыны қалыптастыру	Қасық шанышқыны дұрыс пайдалануды үйрету Дұрыс тамақтану дағдысын үйрету
Күндізгі ұйқы	Бір жарым дос	Түлкі мен қасқыр	Түлкі мен қасқыр	Үш жалқау	Сауысқан мен көкек

	Ертегілер айтып жағымды үнмен балаларды ұйықтату	ертегісін оқып беру.	ертегісін оқып беру.	ертегісін оқып беру. Жағымды музыка әуенімен балаларды ұйықтату	ертегісін оқып беру.
Ұйқыдан біртіндеп ояту, сауықтыру шаралары	Балаларға сыртқы келбетін бақылауға үйрету, сабынды дұрыс ұстауға дағдыландыру Мәдени – гигиеналық шараларды дамыту	тыныш жағдайдан сергектікке біртіндеп көшіру, баланың ағзасын қимыл белсенділігіне дайындау Дене симбатын түзу болуын қамтамасыз ету	Керуеттегі жаттығулар (2-3 минут) Балалар ұйқыдан оянады. - Балалар төсекте, арқаға жатып, қолын жанына созу, демдерін бірнеше секунд іште ұстап, еркін шығару,	жағымды музыкамен біртіндеп ояту; - қолдар мен аяқтарды керу, созу, көтеріп, түсіруге жаттығулар, Көз жаттығуларын жасау физикалық дағдыларды қалыптастыру	жалпақ табандылықтың алдын алу мақсатында «Денсаулық жолдарымен жүргізу»
Бесін ас	Қолды жуудың маңызын оның денсаулықты сақтау үшін өмірлік қажетті дағды екенін балалармен талқылау. Жеке бас гигиенасы мәдениетін үйрету	Тағамның жағымды түрі, дәм, иісі, пайдасы туралы әңгімелесу Коммуникативті дағдыны қалыптастыру	Қасық шанышқыны дұрыс пайдалануды үйрету Дұрыс тамақтану дағдысын үйрету	Тамақ ішіп болғаннан кейін алғыс айту Коммуникативті дағдыны қалыптастыру	Тағамның жағымды түрі, дәм, иісі, пайдасы туралы әңгімелесу (эмоционалды дағдыларды қалыптастыру)
Балалардың дербес іс-әрекеті (қимылдық, ұлттық, сюжетті-рөлдік үстел үсті-баспа және басқа ойындар), бейнелеу іс-әрекеті, кітап қарау және басқалары)	Қоршаған ортамен танысудан ойын-жаттығу "Менің сүйікті қалам". Міндеттер. Балаларды сүйікті қаламыз Алматымен	Драматизация. Міндеттер: "Айна" ертегі желісін алжапқыш театрын қолдану арқылы сахналау. (сөйлеуді дамыту, көркем әдебиет, , қазақ	Әлеумет "Аурухана" ойыны. Міндеттер. Балаларды дәрігер қызметінің ерекшеліктерімен таныстыру; дәрігер қызметінің адам	Драматизация. "Қызыл телпек" ертегі желісін маскамен сахналау. (сөйлеуді дамыту, көркем әдебиет, , қазақ тілі***	Музыкадан ойын-жаттығу "Қыс әні". Міндеттер. Балалардың шулы әннің сипаты мен төмен және жоғары дыбыстарды ажырата

	<p>таныстыра отырып, қала туралы көркем сөздерді мәнерлеп оқу; Алматы қаласы туралы мәліметтерді зейін қойып, мұқият тыңдауға үйрету.</p> <p>"Жануарлардың төлдерін тауып, оларды атап бер" дидактикалық ойыны.</p> <p>Міндеттер: үй жануарларын ажырата білуге, оларды төлдерін ажырата білуге, жануарларды күте білуге, қамқорлыққа ала білуге тәрбиелеу.</p> <p>Барысы: ойыншық үй жануарлары үстел үстінде тұру керек. Балалар ойыншықтарды мұқият қарап алады. Педагогтің белгісі бойынша көздерін жұмады, сол</p>	<p>тілі***)</p> <p>Құрастырудан ойын-жаттығу</p> <p>"Төбешіктен сырғанайық".</p> <p>Міндеттер. Балаларды, текшелерді бірінің үстіне бірін қою, екі қарама-қарсы жақтан тағы бір текшені және призманы жаққа салып, тіреу амалдарын машықтандыру, төбешікті жасауға үйрету.</p>	<p>өміріндегі маңызы туралы білімдерін кеңейту; дәрігердің құралдарын жатқа айтуға үйрету; ойын барысында шығармашылыққа баулу.</p> <p>"Аурухана" ойыны.</p> <p>"Жүгіріп қағып ал" қимылды ойыны.</p> <p>Балалар ойын алаңында еркін тұрады. Педагог үлкен әдемі доппен балаларға қарама-қарсы тұрады. (қашықтығы 1,5-2м) Педагог "Бір! Лақтырамын. Екі! Лақтырамын. Үш! Лақтырамын. Кім жүйрік қағып алсын!" - деп допты лақтырады да өзі қағып алып: "Қаға алмадыңдар қайта жүгіріңдер" дейді. Балалар өз орындарына қайта барып тұрады. Ойын жалғасады. Ойын кезінде балалардың қағып алуына мүмкіндік</p>	<p>)</p> <p>"Қыста не болады?" дидактикалық ойыны.</p> <p>Міндеттер: қыстың белгілері туралы ойларын дамыту.</p> <p>Барысы: ойын "Жыл мезгілдері" үстел ойыны арқылы ойналады. Балалар қыста бейнеленген үлкен суреттерге жылдың осы уақытының белгілері бар кішкентай суреттерді алады.</p> <p>(қоршаған ортамен танысу, сөйлеуді дамыту)</p>	<p>білу қабілетін дамыту; музыкадағы ырғақты сезіне білу қабілетін дамыту.</p> <p>Қоршаған ортамен танысудан ойын-жаттығу</p> <p>"Тиін".</p> <p>Міндеттер. Балалардың қыс мезгілдерінде табиғатты бақылау дағдыларын дамыту; тиіннің сыртқы түрі мен қыстағы тіршілік қалпы туралы түсініктерін кеңейту; жанды табиғатқа қызығушылықтары мен бастамаларын және жауапкершіліктерін қалыптастыру; қыс қызығы туралы ұғым беру.</p>
--	---	--	---	--	--

	<p>кезде педагог үй жануарларын бір төлін тығып тастайды. Педагог ненің төлі жоқ деп сұрайды? Балалар жауап беру керек. Ойын бірнеше рет жалғастырылады.</p> <p>(сөйлеуді дамыту, қоршаған ортамен танысу, , қазақ тілі***)</p>		<p>жасап, қойып жүреді. Қалған балалар соңынан еріп жүреді.</p> <p>(дене тәрбиесі**)</p>		
Балалармен жеке жұмыс	<p>Нұрисламға кеңістік пен уақытты бағдарлап үйрету; -түрлі құрастыру тәсілдерін қолдана отырып қағаз парағын түрлендіруге үйрету.</p>	<p>Аялаға туған өлкенің кейбір өсімдіктері туралы түсінік қалыптастыру</p>	<p>Абай және Амираға кеңістікті және уақытты бағдарлауға үйрету. -қағаздан көлемді пішіндерді жасауға үйрету</p>	<p>Ерхан және Айзереге табиғатта өзін ұстаудың қарапайым ережесіне үйрету</p>	<p>Айлинге қарапайым себеп-салдарлық байланыстарды анықтай алады -құрылыс бөлшектерін ажыратып олардың құрылымды қасиеттерін ескере отырып пайдалануды үйрету</p>
Серуенге дайындық	<p>өздігінен реттілікпен киіну және шешінуді үйрету</p> <p>Өзіне-өзі қызмет ету дағдысын қалыптастыру</p>	<p>киімдерін шкафтарға салуға, дербестікке дағдыландыру</p> <p>Өзіне-өзі қызмет ету дағдысын қалыптастыру</p>	<p>сөздік қорды балалардың киімдерінің, аяқ киімдерінің атауларымен байытуға</p> <p>Мемлекеттік тілді меңгерту</p>	<p>Балаларды мейірімділікке, бір-біріне көмектесуге баулу олардың сөйлеуін дамыту</p> <p>Мемлекеттік тілді меңгерту</p>	<p>өздігінен реттілікпен киіну және шешінуді үйрету</p> <p>Өзіне-өзі қызмет ету дағдысын қалыптастыру</p>

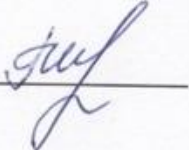
<p>Серуен</p>	<p>Ауа райына қарай қардың өзгеруін байқау. (қоршаған ортамен танысу, сөйлеуді дамыту, көркем әдебиет)</p> <p>Болжау. Аязды күні қар жауса – күн жылынады. Суықтан қорықпа – суық сумен жуын.</p> <p>Мақал-мәтел</p> <p>Қыс қандай болса, жаз да осындай.</p> <p>Байқау: Жылы күндері жауған қар жабысқақ болады , қар жабысқақ , аққала жасауға ыңғайлы туралы болатынын балаларға түсіндіру , ал аязды күндері қар үгітіліп, құрғап тұрғанда ештеңе жасауға болмайды. Ауа қысымының өзгеруіне байланысты қардың өзгеретінін бақылатып отыру,</p>	<p>Күннің ұзақтығын байқау. (қоршаған ортамен танысу, сөйлеуді дамыту, көркем әдебиет)</p> <p>Мақал-мәтел.</p> <p>Егер жұмыс болмаса, кешке дейін күн де ұзақ.</p> <p>Бақылау: желтоқсанда күн қысқа, түн ұзақ, соған назар аудару. Балалардың сөздік қорының құрамына көңіл бөлу, табиғатқа қызығушылығын арттыру.</p> <p>Еңбек:</p> <p>Міндеті. Қардан жолды тазартуға тәрбиешіге көмектестіру.</p> <p>Қимылды ойын. «Бермеймін». (дене тәрбиесі**)</p> <p>Міндеті. Қалың қар үстінде шеңбер жасау. Әркім қасында тұрған баланы белгі бойынша</p>	<p>Қар жауғаннан кейінгі ағаштардың жайы қандай? (қоршаған ортамен танысу, сөйлеуді дамыту, көркем әдебиет)</p> <p>Мақал-мәтел.</p> <p>Желтоқсанда қыс ақ мамық төсейді. Ал аяз өзен арқылы көпірлер тұрғызады.</p> <p>Бақылау: қар жауғаннан кейін ағаштың қалпы қандай әдемі екеніне балалардың көңілін аударту. Кішкентай ағаштар үшкір дөңгелек тебетейге оранды, кейбір ағаштың бұтақтары бұғының мүйізі сияқты, кейбіреуі тоқыма жіп сияқты, мақталы шар сияқты. Балаларды ағашты күтуге үйрету. Қар басқан ағаш бұтақтары майысып тұрады, ол қалың қарды ақырындап түсіру керек екенін түсіндіру. Ағаштар жапырақтарын</p>	<p>Ағаш пен бұталарды бақылау (ағаштар: қайың, шырша, алма ағашы; бұталар: жұпаргүл, шие). (қоршаған ортамен танысу, сөйлеуді дамыту, көркем әдебиет)</p> <p>Көркем сөз.</p> <p>«Қарағай».</p> <p>Тау баурайын - жағалай,</p> <p>Биік-биік қарағай.</p> <p>Оқтай тұзу бойлары,</p> <p>Шымыр өскен баладай.</p> <p>Бақылау.</p> <p>Балалардың назарын ағаштардың және бұталардың сыртқы сұлулығына аудару (жапырақ жоқ). Ағаштың сыртқы түрлерін ажырата білуге жаттықтыру (ағаштың пішіні, бұтаның орналасуы,</p>	<p>Құстарды бақылау (сары шымшық, бозторғай, сауысқан, торғай, көгершін). (қоршаған ортамен танысу, сөйлеуді дамыту, көркем әдебиет)</p> <p>Көркем сөз.</p> <p>Шыр-шыр еткен торғайды.</p> <p>Қорғамасаң болмайды,</p> <p>Кіп-кішкентай торғайлар,</p> <p>Бақшамызды қорғайды.</p> <p>Жұмбақ.</p> <p>Қалқып тұрып аспанда,</p> <p>Үн шығарып сан қилы,</p> <p>Өнеріне басқанда,</p> <p>Тұла бойың балқиды. (Бозторғай)</p> <p>Бақылау: құстардың атауын есте сақтау, ұшып келетін құстарды белгілеріне сай ажырата білу (көлемі және</p>
----------------------	---	--	--	--	---

	<p>кардың өзгеру себептерін тереңдете түсіндіру.</p> <p>Қимылды ойын: «Бәйге» (дене тәрбиесі**)</p> <p>Міндеті. Балаларды әртүрлі жарысқа қатысуға үйрету. (кім бұрын жылжиды, кім бұрын озады сол жеңіске жетеді) Балаларды достарының жеңісіне жеткеніне қуануға үйрету.</p> <p>Еңбек:</p> <p>Міндеті. Қардан жолды тазартуға тәрбиешіге көмектестіру.</p> <p>Тәжірибе. Қардың қасиеттері.</p> <p>1. Аязды күні қарды қолғаппен алса, ол жабыспайды, шашылады.</p>	<p>өзіне тартып қалады. Балаларды күшті болуға, шыдамдылықпен ойын ережесін бұзбауға тәрбиелеу.</p> <p>Еңбек: ауланы түскен бұтақтардан жинастыруға, тәрбиешіге көмектесуге ынталандыру, әр баланың еңбекке жүйелі қатысуын қамтамасыз ету.</p> <p>Өз бетімен ойындар: балалардың ойын уақытында бір-біріне деген қарым-қатынасын түзету, қылықтарымен істерін айқындау, өз көзқарасында тұрақты болу; құрдасының ойы мен өзінің ойын сәикестендіріп, ойыншықтарды, рөлді және міндеттерді бөлісудегі қимыл іс-әрекеттерін сыпайы түрде аңғарта білуін дамыту.</p>	<p>неге түсіретінін түсіндіру. Балаларды табиғатты сүйуге үйрету. Олардың өз сөзінен алған әсерлерін айтуға үйрету.</p> <p>Қимылды ойын «Аю апанында». (дене тәрбиесі**)</p> <p>Балаларды әртүрлі бағытта жүгіруге, жылдам қозғалысқа үйрету.</p> <p>Еңбек: бұтақтарды қардан сілкіп тазарту. Балаларға ағаштарды ажыратуды үйрету. Олардың эстетикалық танымын байыту.</p> <p>Өз бетімен ойындар: өз бетінше ойнау дағдыларын дамыту.</p>	<p>тамырдың түрі мен сыртқы пішіні); ағаштар: терек, қайың, шырша, гүлшетен, алма ағашы; бұталар: долана, жұпаргүл, шие. Балаларға аяз кезінде ағаш бұталарының тез сынғыш болатынын түсіндіру. Балаларды ағаштарға сүйіспеншілікпен қарауға тәрбиелеу.</p> <p>Қимылды ойын «Шаңғы жарысы». (дене тәрбиесі**)</p> <p>Дыбыс белгісіне көңіл бөлу (шанада отырып, аяқпен итеру; үстінде отырып, қолмен итеру).</p> <p>дене тәрбие әрекетінде алған білімдерін іс жүзінде қолданып, жарыстарға қатысуға ынталандыру.</p> <p>Еңбек: Ағаш және бұта түптеріне қарды үю және еңбектің маңыздылығын білуге</p>	<p>түстеріне байланысты). Әр түрлі құстардың қозғалысы мен ерекшеліктерін ескере білуге үйрету (сауысқанның қадамы үлкен; торғай екі аяғымен секіреді; көгершін - жиі, ұсақ қадамдар жасайды т.б.) Құстар ұшып жүргенде немесе отырғанда жақсы көрінеді, егер олар ағаштың бұталарында отырса ажырату қиынға соғады. Құстарға қыста азық табу қиын болатындығын түсіндіру. Оларды қосымша тамақтандырып тұру керектігін түсіндіру.</p> <p>Қимылды ойын «Қарғалар». (дене тәрбиесі**)</p> <p>Ойынға деген қызығушылықтарын арттыру</p> <p>Еңбек: қыстың күні құстарға далада тамақ</p>
--	---	--	--	--	--

	<p>2. Қарға су құйсаң, одан қаршық жасауға болады. Қар дымқыл әрі жабысқақ, болады.</p> <p>Қортынды. Бұдан біз қардың дымқылдығынан қар әдемі тұтас түрде болатындығын байқадық.</p>			<p>үйрету. Жақсы ынтамен еңбектенуге тәрбиелеу.</p> <p>Өз бетімен ойындар: алдын-ала ойын тақырыбына келісіп, рөлдерді бөлу, 3-4 баладан тұратын ойын топтарында бастаушылардың қимыл-әрекеттеріне басшылық жасау.</p>	<p>беруге баулу.</p> <p>Берілген тапсырмаға жауапты болу: өз еңбегіне қанағаттана білу. Өз бетімен ойындар. Балаларға өз рөлдерін және құрбыларының рөлдерінің мазмұнын есте сақтай білуге үйрету; ойын барысында балаларды 2-3 рөлде ойнауға баулу; бағыну, басқару, теңдік қарым-қатынас ережелерін білу.</p>
Серуеннен оралу	<p>Өзіне қызмет көрсетуге, өздігінен реттілікпен киіну және шешінуді үйрету, киімдерін шкафтарға салуға, , оларды мейірімділікке, бір-біріне көмектесуге баулу</p> <p>Өзіне-өзі қызмет ету дағдысын қалыптастыру</p>	<p>Дербестікке дағдыландыруға, сөздік қорды балалардың киімдерінің, аяқ киімдерінің атауларымен байытуға</p> <p>Өзіне-өзі қызмет ету дағдысын қалыптастыру</p>	<p>Өзіне қызмет көрсетуге, өздігінен реттілікпен киіну және шешінуді үйрету, киімдерін шкафтарға салуға, , оларды мейірімділікке, бір-біріне көмектесуге баулу</p> <p>Өзіне-өзі қызмет ету дағдысын қалыптастыру</p>	<p>Кір киімдерді тәрбиешіге ескертіп ауыстыру, қолдарын көпіршітіп жуу</p> <p>Жеке гигиенаны сақтауға баулу</p>	<p>Өзіне қызмет көрсетуге, өздігінен реттілікпен киіну және шешінуді үйрету, киімдерін шкафтарға салуға, , оларды мейірімділікке, бір-біріне көмектесуге баулу</p> <p>Еңбекке баулу</p>
Кешкі ас	Тағамның жағымды түрі, дәм, иісі,	Тамақты дұрыс ішу. Қасықты дұрыс ұстау,	Қолды жуудың маңызын оның денсаулықты	Тағамның жағымды түрі, дәм, иісі, пайдасы	Қасық шанышқыны дұрыс пайдалануды

	<p>пайдасы туралы әңгімелесу</p> <p>Коммуникативті дағдыны қалыптастыру</p>	<p>майлықты қолдану , нан қиқымын шашпай, сорпамен сусынын төкпей ішуді үйрету. (мәдени-гигиеналық дағдылар, өзіне-өзі қызмет ету, еңбек әрекеті)</p>	<p>сақтау үшін өмірлік қажетті дағды екенін балалармен талқылау.</p> <p>Жеке бас гигиенасы мәдениетін үйрету</p>	<p>туралы әңгімелесу</p> <p>Коммуникативті дағдыны қалыптастыру</p>	<p>үйрету</p> <p>Дұрыс тамақтану дағдысын үйрету</p>
<p>Балалардың дербес іс-әрекеті (қимылдық, ұлттық, сюжетті-рөлдік үстел үсті-баспа және басқа ойындар), бейнелеу іс-әрекеті, кітап қарау және басқалары)</p>	<p>Күннің бейнесін топқа бөлу арқылы құрастыру,мүсіндеу және жабыстыру</p> <p>Құрастыру,жапсыру, мүсіндеу.</p> <p>Күн төккен нұрынан Биік болып өсеміз. Денемізді тік ұстап, Дөңгелене билейміз.Көркем әдебиет</p> <p>Көңілді күн сергіту сәтін қосу</p> <p>музыка****</p>	<p>Жарайсындар балалар, ал енді «Күн мен жаңбыр» деген ойынды ойнайық.</p> <p>Ойын шарты: Мен сендерге күн дегенде сендер жүгіресіңдер, серуендейсіңдер, ал жаңбыр дегенде қолшатырдың астына тығыласындар жақсы ма?</p> <p>дене тәрбиесі**</p> <p>Сызықтар арқылы судың бейнесін салу</p> <p>Сурет салу.</p>	<p>Бұлттың бейнесімен жұмыс,шығармашылық дағдыларды дамыту.</p> <p>Мүсіндеу,жапсыру,сурет салу</p> <p>Ойын:"Жақсы -жаман" ойынын ойнайық.</p> <p>Ойын ережесі: "Жақсы-жаман қасиеттер бейнеленген суреттерге қарап "Жақсы" қасиет болса қол шапалақтау "Жаман" қасиет болса тып-тыныш отыру.Гүлдерге су құю</p> <p>Ағаштарды сындыру</p> <p>Құстарға жем беру</p> <p>Құстың ұясын бұзу</p> <p>Гүлдер жұлу</p> <p>Құстарға ұя жасап беру</p> <p>Қоршаған ортамен таныстыру</p>	<p>Балалардың қалауы бойынша шығармашылық жұмыстар</p> <p>Күн – жылылық көзі</p> <p>Су – тіршілік көзі</p> <p>Ауасыз тіршілік жоқ</p> <p>Жел ауаның қозғалысы.</p>	<p>Гүлдің бейнесін жабыстыру,суретін салу,құрастыру,мүсіндеу</p> <p>Гүлде табиғаттың бір бөлшегі,түсі қандай?</p> <p>Көлемі қандай?</p> <p>Математика негіздері</p> <p>Су тамшыларын жабыстыру</p> <p>Жапсыру</p> <p>Су тамшысын ермексаздан мүсіндеу және пазл құрату</p> <p>Мүсіндеу,құрастыру</p>

Балалардың үйге қайтуы	Бала тілінің дамуы жайлы әңгіме	Балаға ұялы телефонды көп ұстатпау туралы әңгіме	Бала десаулығы мен тазалығы жайлы әңгіме	Баланың эмоционалды көңіл күйі жайлы әңгіме	Баланың қандай дағдыларды меңгере алмай жатқаны туралы әңгімелесу
-------------------------------	---------------------------------	--	--	---	---

Тексерілді :  Г.И.Елиясова

Тәрбиелеу білім беру процесінің циклограммасы

Білім беру ұйымы: «Кәкімбек Салықов атындағы орта мектеп» КММ-нің жанындағы «Айналайын» шағын орталығы

Топ: ортаңғы

Балалардың жасы: 3 жастан

Жоспардың құрылу кезеңі: 06.01 - 10.01.2025ж.

Педагогтің аты-жөні: Карабаева Р.Ж; Кусаинова Ж.Е.

Қаңтар – заң және тәртіп айы

Апта дәйексөзі: Талап бар жерде тәртіп бар

Күн тәртібі	Дүйсенбі 06.01.2025ж	Жұма 03.01.2025ж	Сәрсенбі 08.01.2025ж	Бейсенбі 09.01.2025ж	Жұма 10.01.2025ж
Балаларды қабылдау	<p>Салемдесу</p> <p>Балалар мен ата-аналарға жақсы көңіл күй тілеу</p> <p>Медбике тексеруі</p> <p>«Күй күмбірі» - балалардың бойында музыканы тыңдауға қызығушылықтарын, музыканы эмоционады қабылдауды, түсінуді, қадірлей білуді қалыптастыру, ұлттық мәдениетке қызығушылықты арттыру</p>	<p>Салемдесу</p> <p>Балаларды әсем әуенмен,көтеріңкі көңіл күймен қарсы алу</p> <p>Медбике тексеруі</p> <p>«Күй күмбірі» - балалардың бойында музыканы тыңдауға қызығушылықтарын, музыканы эмоционады қабылдауды, түсінуді, қадірлей білуді қалыптастыру, ұлттық мәдениетке қызығушылықты арттыру</p>	<p>Салемдесу</p> <p>Көңіл күй смайликтерімен қарсы алу</p> <p>Медбике тексеруі</p> <p>«Күй күмбірі» - балалардың бойында музыканы тыңдауға қызығушылықтарын, музыканы эмоционады қабылдауды, түсінуді, қадірлей білуді қалыптастыру, ұлттық мәдениетке қызығушылықты арттыру</p>	<p>Салемдесу</p> <p>Көңілді әуенмен қарсы алу</p> <p>Медбике тексеруі</p> <p>«Күй күмбірі» - балалардың бойында музыканы тыңдауға қызығушылықтарын, музыканы эмоционады қабылдауды, түсінуді, қадірлей білуді қалыптастыру, ұлттық мәдениетке қызығушылықты арттыру</p>	<p>Салемдесу</p> <p>Жақсы көңіл күй тілеу</p> <p>Медбике тексеруі</p> <p>«Күй күмбірі» - балалардың бойында музыканы тыңдауға қызығушылықтарын, музыканы эмоционады қабылдауды, түсінуді, қадірлей білуді қалыптастыру, ұлттық мәдениетке қызығушылықты арттыру</p>

Ата-аналармен немесе баланың басқа заңды өкілдерімен әңгімелесу, кеңес беру	<p>Ата-аналармен әңгіме:</p> <p>Балалардың тазалығы жөнінде кеңес беру</p> <p>Өнегелі 15 минут</p>	<p>Ата-аналармен әңгіме:</p> <p>Ата- аналарға балаларын ертеңгілік жаттығуға үлгертіп алып келулерін ескерту.</p> <p>Өнегелі 15 минут</p>	<p>Ата-аналармен әңгіме:</p> <p>Балалардың жетістік пен дәрежесі үшін емес, сол қалпында сөзсіз қабылдап жақсы көретініңізді сездіріңіз.</p> <p>Өнегелі 15 минут</p>	<p>Ата-аналармен әңгіме:</p> <p>Ата-аналарға балаларды тамақтарын тауысып жеуге үйретулерін ескерту.</p> <p>Өнегелі 15 минут</p>	<p>Ата –аналармен әңгіме:</p> <p>«Дұрыс тамақтануға баулу»</p> <p>Өнегелі 15 минут</p>
Балалардың іс-әрекеті (ойын, танымдық, коммуникативтік, шығармашылық, эксперименталдық, еңбек, қимыл, бейнелеу, дербес және басқалары)	<p>«Менің Қазақстаным» Қазақстан Республикасының Гимн орындауы.</p> <p>Міндеттер: Балаларды патриоттық тәрбиені қалыптастырады.</p> <p>(музыка****)</p> <p>«Ақ қоянның үйшігі» мультфильмі. Міндеті: Мультфильмдегі, заттарды қарастыруда, тірі және өлі табиғат нысандарын бақылау кезінде, шығармаларды тыңдағаннан, мультфильмді көргеннен кейін балаларды алған</p>	<p>Шығармашылық әрекеті: «Сәулетші» Міндеті: Құрастыру дағдыларын дамыту, негізгі құрылыс бөлшектерін: цилиндрлер, ажырата білуге, атауға және қолдануға үйрету, бұрын алынған дағдыларды: төсеу, бекіту, қою қолдана отырып, сарай құрастыру. Құрастыру Еңбек іс-әрекеті: «Бөлме өсімдіктерінің топырағын қопсытамыз» Міндеті: балаларды ересектердің еңбегін бақылау негізінде ойын әрекетіне ынталандыруды дамыту. Қоршаған әлеммен таныстыру</p>	<p>Бейнелеу әрекеті: «Қысқы табиғаттағы ағаштар» Міндеті: Қылқаламмен бояуда оны бояуға ақырын батыруды, алынған артық бояуды құтының шетіне қылқаламды ақырын басынан басып, ағызып жіберіп бояуды, бояудың келесі түсін қолдану үшін қылқаламды басқа түске салмас бұрын жақсылап суға шайып алып қолдануға баулу, балалардың жапсыруға қызығушылығын оята білу. Қағаз бетінде көлемі, түсі, пішіні бойынша әртүрлі дайын пішіндерді белгілі реттілікпен орналастыра отырып, ойдан немесе берілген тапсырма бойынша заттардың</p>	<p>Әңгіме: «Қызыл кітапқа енген сирек кездесетін жануарлар» Міндеті : Жануарлар әлемі. Қазақстанды мекендейтін жабайы жануарлар жайлы түсініктерін кеңейту, бір заттың немесе түрлі заттардың суретін салуды қайталай отырып, қарапайым сюжеттік композициялар жасауға балалардың қызығушылығын ояту, тұтас қағаз парағына бейнені орналастыру, қызыл, сары, жасыл, көк, қара, ақ негізгі түстер мен олардың реңктерін (қызғылт, көгілдір, сұр) қолдануды үйрету.Барыстың</p>	<p>«Жалқау қоян» ертегісі Міндеті: Суреттерді, заттарды қарастыруда, тірі және өлі табиғат нысандарын бақылау кезінде, шығармаларды тыңдағаннан, мультфильмдер, ертегілер көргеннен кейін балаларды алған әсерлерімен бөлісуге, өз ойын айтуға ынталандыру.. Жаңа ертегілерді тыңдай білуге, олардың мазмұнындағы әрекеттердің дамуын бақылауға, шығарманың кейіпкерлеріне жанашырлық танытуға тәрбиелеу. Сөйлеуді дамыту және көркем әдебиет. Бейнелеу әрекеті:</p>

	<p>эсерлерімен бөлісуге, өз ойын айтуға баулу. Көлденең және тік сызықтарды салу, олардың қиылысуын жүргізуге машықтандыру, әр түрлі пішіндегі дөңгелек пішінді заттарды бейнелеуге үйретуді</p> <p>Сөйлеуді дамыту және көркем әдебиет/ Сурет салу..</p>	<p>Дидактикалық ойын: «Төрт-түлік мал»</p> <p>Міндеті: бірнеше бөліктерді қосу, қысу, біріктіру арқылы қошақанды мүсіндеу.</p> <p>Мүсіндеу</p>	<p>бейнесін жасау, содан соң пайда болған бейнені қағазға жапсыруды баулу;</p> <p>Сурет салу/ Жапсыру</p>	<p>суретін бояу.</p> <p>Қоршаған әлеммен таныстыру/ Сурет салу</p> <p>Дидактикалық ойыны: «Бұл қай бұйым?»</p> <p>Міндеті: қазақ халқының әшекей бұйымдарымен шашбауды таныстыру. Мүсіндеу тәсілдерін қолдана отырып, мүсіндеу, оларды таяқшамен безендіруді таныстыру.</p> <p>Мүсіндеу</p>	<p>«Қардағы аң іздері»</p> <p>Міндеті: бір заттың немесе түрлі заттардың суретін салуды қайталай отырып, қарапайым сюжеттік композициялар жасауға үйрету, тұтас қағаз парағына бейнені орналастыру, қызыл, сары, жасыл, негізгі түстер мен олардың реңктерін (қызғылт,) қолдануға қалыптастыру.</p> <p>Сурет салу.</p>
Ертеңгілік жаттығу	<p>1. Аяқтың ұшымен бір орында және алға жылжи отырып бірінің соңынан бірі жүру.</p> <p>Шашырап жүгіру.</p> <p>Жүгіру және қатарларға тұру.</p> <p>А.қ.: тік тұру, аяқтың арасы сәл алшақ, қолдары жандарында.</p> <p>«Диірмен» қолды шеңбер жасай қозғау.</p> <p>4-6 рет</p> <p>А.қ.: шалқасынан жату, қолды жоғары көтеріп, бір-біріне қосып, саусақтарын айқастыру.</p> <p>Аунап түсіп етбетінен</p>	<p>1. Аяқтың ұшымен бір орында және алға жылжи отырып бірінің соңынан бірі жүру.</p> <p>Шашырап жүгіру.</p> <p>Жүгіру және қатарларға тұру.</p> <p>А.қ.: тік тұру, аяқтың арасы сәл алшақ, қолдары жандарында.</p> <p>«Диірмен» қолды шеңбер жасай қозғау.</p> <p>4-6 рет</p> <p>А.қ.: шалқасынан жату, қолды жоғары көтеріп, бір-біріне қосып, саусақтарын айқастыру.</p> <p>Аунап түсіп етбетінен</p>	<p>1. Аяқтың ұшымен бір орында және алға жылжи отырып бірінің соңынан бірі жүру.</p> <p>Шашырап жүгіру.</p> <p>Жүгіру және қатарларға тұру.</p> <p>А.қ.: тік тұру, аяқтың арасы сәл алшақ, қолдары жандарында.</p> <p>«Диірмен» қолды шеңбер жасай қозғау.</p> <p>4-6 рет</p> <p>А.қ.: шалқасынан жату, қолды жоғары көтеріп, бір-біріне қосып, саусақтарын айқастыру.</p> <p>Аунап түсіп етбетінен</p>	<p>1. Аяқтың ұшымен бір орында және алға жылжи отырып бірінің соңынан бірі жүру.</p> <p>Шашырап жүгіру.</p> <p>Жүгіру және қатарларға тұру.</p> <p>А.қ.: тік тұру, аяқтың арасы сәл алшақ, қолдары жандарында.</p> <p>«Диірмен» қолды шеңбер жасай қозғау.</p> <p>4-6 рет</p> <p>А.қ.: шалқасынан жату, қолды жоғары көтеріп, бір-біріне қосып, саусақтарын айқастыру.</p> <p>Аунап түсіп етбетінен</p>	<p>1. Аяқтың ұшымен бір орында және алға жылжи отырып бірінің соңынан бірі жүру.</p> <p>Шашырап жүгіру.</p> <p>Жүгіру және қатарларға тұру.</p> <p>А.қ.: тік тұру, аяқтың арасы сәл алшақ, қолдары жандарында.</p> <p>«Диірмен» қолды шеңбер жасай қозғау.</p> <p>4-6 рет</p> <p>А.қ.: шалқасынан жату, қолды жоғары көтеріп, бір-біріне қосып, саусақтарын айқастыру.</p> <p>Аунап түсіп етбетінен</p>

	<p>айқастыру. Аунап түсіп етбетінен жату және аунап шалқасынан жату. р жаққа 4 рет</p> <p>А.қ.: тік тұру, аяқтың арасы сәл алшақ, қолды белге қойып тік тұру. «Қаздар тістейді» - арқаны тік ұстап, шынтақты артқа жіберіп алға еңкею, «Ш-ш-ш» - деп, дыбыстап алғашқы қалыпқа оралу. 4-6 рет</p> <p>А.қ.: қолдары жандарында шалқасынан жату. Бүгулі аяқты кеудеге қарай тартып тізенің астынан шапалақтау, алғашқы қалыпқа оралу. 4-6 рет</p> <p>А.қ.: тік тұру, өкшелері бірге, аяқтың басы алшақ, қолдары түсірулі. Қолды алға созып жартылай және толық жүрелей отыру. «Аттар» - тізені жоғары көтеріп жүгіру. Жүру.</p>	<p>жату және аунап шалқасынан жату. р жаққа 4 рет</p> <p>А.қ.: тік тұру, аяқтың арасы сәл алшақ, қолды белге қойып тік тұру. «Қаздар тістейді» - арқаны тік ұстап, шынтақты артқа жіберіп алға еңкею, «Ш-ш-ш» - деп, дыбыстап алғашқы қалыпқа оралу. 4-6 рет</p> <p>А.қ.: қолдары жандарында шалқасынан жату. Бүгулі аяқты кеудеге қарай тартып тізенің астынан шапалақтау, алғашқы қалыпқа оралу. 4-6 рет</p> <p>А.қ.: тік тұру, өкшелері бірге, аяқтың басы алшақ, қолдары түсірулі. Қолды алға созып жартылай және толық жүрелей отыру. «Аттар» - тізені жоғары көтеріп жүгіру. Жүру.</p>	<p>жату және аунап шалқасынан жату. р жаққа 4 рет</p> <p>А.қ.: тік тұру, аяқтың арасы сәл алшақ, қолды белге қойып тік тұру. «Қаздар тістейді» - арқаны тік ұстап, шынтақты артқа жіберіп алға еңкею, «Ш-ш-ш» - деп, дыбыстап алғашқы қалыпқа оралу. 4-6 рет</p> <p>А.қ.: қолдары жандарында шалқасынан жату. Бүгулі аяқты кеудеге қарай тартып тізенің астынан шапалақтау, алғашқы қалыпқа оралу. 4-6 рет</p> <p>А.қ.: тік тұру, өкшелері бірге, аяқтың басы алшақ, қолдары түсірулі. Қолды алға созып жартылай және толық жүрелей отыру. «Аттар» - тізені жоғары көтеріп жүгіру. Жүру.</p>	<p>жату және аунап шалқасынан жату. р жаққа 4 рет</p> <p>А.қ.: тік тұру, аяқтың арасы сәл алшақ, қолды белге қойып тік тұру. «Қаздар тістейді» - арқаны тік ұстап, шынтақты артқа жіберіп алға еңкею, «Ш-ш-ш» - деп, дыбыстап алғашқы қалыпқа оралу. 4-6 рет</p> <p>А.қ.: қолдары жандарында шалқасынан жату. Бүгулі аяқты кеудеге қарай тартып тізенің астынан шапалақтау, алғашқы қалыпқа оралу. 4-6 рет</p> <p>А.қ.: тік тұру, өкшелері бірге, аяқтың басы алшақ, қолдары түсірулі. Қолды алға созып жартылай және толық жүрелей отыру. «Аттар» - тізені жоғары көтеріп жүгіру. Жүру.</p>	<p>жату және аунап шалқасынан жату. р жаққа 4 рет</p> <p>А.қ.: тік тұру, аяқтың арасы сәл алшақ, қолды белге қойып тік тұру. «Қаздар тістейді» - арқаны тік ұстап, шынтақты артқа жіберіп алға еңкею, «Ш-ш-ш» - деп, дыбыстап алғашқы қалыпқа оралу. 4-6 рет</p> <p>А.қ.: қолдары жандарында шалқасынан жату. Бүгулі аяқты кеудеге қарай тартып тізенің астынан шапалақтау, алғашқы қалыпқа оралу. 4-6 рет</p> <p>А.қ.: тік тұру, өкшелері бірге, аяқтың басы алшақ, қолдары түсірулі. Қолды алға созып жартылай және толық жүрелей отыру. «Аттар» - тізені жоғары көтеріп жүгіру. Жүру.</p>
--	---	--	--	--	--

Таңғы ас	<p>Тамақты дұрыс ішу. Қасықты дұрыс ұстау, майлықты қолдану , нан қиқымын шашпай, сорпамен сусынын төкпей ішуді үйрету.</p> <p>Бата Асымызға береке, Балаларға мереке. Аман болсын ата-ана, Риза болсын бар бала! Суды, тамақты, энергияны үнемді тұтыну» - табиғи ресурстарға ұқыпты қарауды қалыптастыру Біртұтас тәрбие Мәдени-гигиеналық дағдылар, өзіне-өзі қызмет ету, еңбек әрекеті. Мәдениетті тамақтану дағдысын үйрету</p>	<p>Қолды жуудың маңызын оның денсаулықты сақтау үшін өмірлік қажетті дағды екенін балалармен талқылау.</p> <p>Жеке бас гигиенасы мәдениетін үйрету</p> <p>Өзіне-өзі қызмет ету дағдысын қалыптастыру</p>	<p>Тағамның жағымды түрі, дәм, иісі, пайдасы туралы әңгімелесу.</p> <p>Коммуникативті дағдыны қалыптастыру</p>	<p>Қасық ,шанышқыны дұрыс пайдалануды үйрету.</p> <p>Дұрыс тамақтану дағдысын үйрету</p>	<p>Тамақ ішіп болғаннан кейін алғыс айту.</p> <p>Коммуникативті дағдыны қалыптастыру .</p>
Ұйымдастырылған іс- әрекетті өткізуге дайындық (бұдан әрі- ҰІӘ)	<p>Әңгіме: «Заттар туралы не білесің? » Міндеті: Бірнеше бөліктерді қосу, қысу, біріктіру арқылы жануарларды</p>	<p>Дидактикалық ойын: «Заттарды салыстыр » Міндеті: Шама. екі затты өлшемі бойынша (ұзын-қысқа,) салыстыру. Өлшемдері</p>	<p>Фотосуреттер қарастыру. «Жабайы жануарлар» Міндеті: Қазақстанды мекендейтін жабайы жануарлар жайлы</p>	<p>Әңгіме: « Әке мен бала» Міндеті: Балалардың сөздік қорын ойындар мен ойын жаттығулары арқылы</p>	<p>Дидактикалық ойын : «Әдемі ғимараттарды атта » Міндеті: Балаларды геометриялық фигуралармен:</p>

	<p>мүсіндеу дағдыларына баулу. Тышқанды мүсіндеу. сурет салу барысында қарындашты, қылқаламды қатты қыспай, қолға дұрыс ұстай білуге баулу. Тышқанды бояу.</p> <p>Мүсіндеу/Сурет салу</p> <p>Үстел үсті ойыны:</p> <p>«Құстарға арналған жемсалғышты құрастыру»</p> <p>Міндеті: Құрастыру дағдыларын дамыту, негізгі құрылыс бөлшектерін: призмаларды ажырата білуге, атауға және қолдануға үйрету, қарама-қарсы тәулік бөліктерін бағдарлау: күндіз-түнде, таңертең-кешке.</p> <p>Құрастыру/Математика негіздері</p>	<p>қарама-қарсы және бірдей заттарды салыстыру, заттарды салыстыруда шаманың берілген белгісі бойынша (ұзындығы, жалпы шамасы бойынша) бір затты екінші затпен беттестіру және жанына қою тәсілдері арқылы салыстыруды жалғастыру.</p> <p>Математика негіздері.</p> <p>Дидактикалық ойын:</p> <p>«Қыстайтын құстар».</p> <p>Міндеті: Қылқаламмен бояуда оны бояуға ақырын батыруды, бояудың келесі түсін қолдану үшін қылқаламды басқа түске салмас бұрын жақсылап суға шайып алып қолдануды балаларға үйретуді жалғастыру. Көгершінді бейнелеу.</p> <p>Сурет салу.</p>	<p>түсініктерін кеңейту.</p> <p>Қоршаған әлеммен таныстыру</p> <p>Үстел- үсті ойыны:</p> <p>«Қоянға үй салайық»</p> <p>Міндеті: Кесектерді алақандарының арасында домалату, есу, жаю тәсілдері арқылы заттарды мүсіндеу мүсіндеу реттілігін түсіндіру қалыптастыру, ұқыптылыққа тәрбиелеу, балалардың құрастыруға қызығушылығын арттыру, конструкторлардың түрлерімен таныстыруды жалғастыру .</p> <p>Мүсіндеу/Құрастыру</p>	<p>кеңейту, балалармен кейіпкерлердің әрекеттері мен олардың әрекеттерінің салдарын талқылауды қайталау. Оқылған шығармадан ең қызықты, мәнерлі үзінділерді қайталау, балаларға сөздер мен қарапайым сөз тіркестерін қайталап айтуға мүмкіндік беру және ынталандыру</p> <p>Сөйлеуді дамыту және көркем әдебиет</p> <p>Картиналар топтамасынан суреттер қарастыру:</p> <p>«Қысқы ойындар»</p> <p>Міндеті: Жапсыруда табиғи материалдарды және қағазды түрлендіру (қатпарлау) әдістерін қолдануды үйрету; құстар жайлы білімдерін нақтылау; түстерді ажырата білуді үйрету; жапсыру реттілігін түсіндіруді қалыптастыру, ұқыптылыққа тәрбиелеу, ермексаз кесектерінен бөліп алу, домалату, ширату, созу, жаю тәсілдерін пайдалана отырып,</p>	<p>үшбұрыш, ұстау және көру тәсілдері арқылы аталған фигураларды зерттеуге мүмкіндік беруге үйрету, құрастыру дағдыларын дамыту, негізгі құрылыс бөлшектерін: призмаларды ажырата білуге, атауға және қолдануға үйрету. Гимараттарды құрастыру.</p> <p>Математика негіздері/құрастыру</p>
--	--	--	---	--	--

				мүсіндеуге үйрету;Шананы жапсыру, мүсіндеу. <i>Жапсыру/мүсіндеу</i>	
Кестеге сәйкес ҰІӘ	<p>Дене тәрбиесі Шынықтыру шаралары</p> <p>Міндеті: Балаларды шынықтыруды ауа, су шараларымен, серуен кезінде ультракүлгін сәулелердің әсерлерімен жүзеге асыру, 2-3 минут бойы жылы құмның үстінде жалаң аяқ жүргізу, ауа ванналарын күніне бірнеше рет киіну-шешіну кезінде қолдану (ауа ванналарының ұзақтығын 2-3 минуттан, 6-10 минутқа дейін ұзарту).</p> <p>ЖДЖ: Тізені бүгіп жазу (екіншісіне тұрып), еденде отырған қалпында, таяныштан ұстап</p>	<p>Музыка Тақырыбы: «Аспаптың даусын ажырат» ойыны Міндеті: Балаларды музыкалық аспаптардың тембрын ажыратуға баулу, есту қабілеттерін дамыту, қызығушылықтарын арттыру.</p> <p>1. Балаларды музыкамен қарсы алу. Ойын: карточкада пианино, скрипка, гитара, сырнай, домбыра, жетіген, қобыз, шертер аспаптарының суреттері бейнеленген. Ұнтаспада аспаптардың орындауында пьесадан үзінді орындалып, балалар аспаптың үніне сәйкес суретін көрсетеді.</p> <p>2. Музыка тыңдау. Ал енді сендер ән тыңдаңдар. «Балапан» әні. «Шөжелер» биін таныс би қимылдарымен билету.</p>	<p>Дене тәрбиесі Тепе-теңдік сақтау жаттығулары.</p> <p>Міндеті: Тура жолмен, сызықтармен шектелген (ені 20-25 см, ұзындығы 2-2,5 м) жіптің бойымен, гимнастикалық скамейканың үстімен жүру, заттарға шығу (гимнастикалық скамейкаға, жұмсақ модульге және т. б.): тұру.</p> <p>Қимылды ойындар.</p> <p>Қимылдарды үйлесімді орындауға, кейбір кейіпкерлердің қарапайым әрекеттерін жеткізе білуге үйрету.</p> <p>ЖДЖ: Бұрылу (оңға-солға), қолды кеуде тұсында айқастыру және екі жағына жазу, қолды шапалақтау; қолды алға,</p>		<p>Дене тәрбиесі Жүру және тепе-теңдік сақтау жаттығулары.</p> <p>Міндеті: Педагогтің артынан жүру, жұптасып жүру, шеңбер бойымен қол ұстасып жүру, қарқынды өзгерте отырып жүру, бағытты өзгерте отырып жүру, жүруден жүгіруге ауысу, Алақан мен тізеге тіреле, тура бағытта еңбектеу. Берілген белгіге көңіл аударуға дағдыландыру. Табан, тізе бұлшықеттерін нығайту.</p> <p>ЖДЖ: Тізені бүгіп жазу (екіншісіне тұрып), еденде отырған қалпында, таяныштан ұстап отырып аяқтың ұшымен тұру, алға, жанына, артқа қадам жасау, аяқты алға,</p>

	<p>отырып аяқтың ұшымен тұру, алға, жанына, артқа қадам жасау, аяқты алға, өкшеге қою.</p> <p>Негізгі қимыл-қозғалыс жаттығулары:</p> <p>1.Допты қақпа арқылы домалату.</p> <p>2.Қос аяқтап алға секіруді бекіту.</p> <p>Ойын: «Көжектің үйі» ойыны.</p> <p>Қорытынды: «Допты үрлеу» тыныс алу жаттығуын жасау.</p> <p>Қазақ тілі</p> <p>«Жаңа жыл келді»</p> <p>Міндеті: Балалардың қыс мезгілінің белгілері туралы түсініктерін арттыру. Қыста ойналатын ойындар</p>	<p>3. Балалар музыкалық аспаптарында ойнау</p> <p>Қоңырау, сылдырмақ, асатаяқ аспаптарын сылдырлатып ойнауға (қатты-ақырын сылдырлату) үйрету.</p> <p>Барабан және ағаш қасықтарды соғып ойнау.</p>	<p>жоғары, жан-жаққа көтеру, оларды бүгіп, жазу, саусақтарын ашып жұму.</p> <p>Негізгі қимыл-қозғалыс жаттығулары:</p> <p>1. Бірқалыпты жүгіру, шашырап, берілген бағытта, әртүрлі қарқынмен, заттардың арасымен шеңбер бойынша, аяқтың ұшыменжүгіру.</p> <p>Ойын: «Маған қарай еңбекте» ойынын ойнау.</p> <p>Қорытынды: Тыныс алу жаттығуын орындау.</p>		<p>өкшеге қою.</p> <p>Негізгі қимыл-қозғалыс жаттығулары:</p> <p>1. Алақан мен тізеге тіреле, тура бағытта еңбектеу.</p> <p>Ойын: «Қояным, қояным тұршы» ойынын ойнау.</p> <p>Қорытынды: «Бокс» тыныс алу жаттығуы</p>
--	--	--	--	--	---

	қыс қызығын арттыра түсетінін түсіндіру. Қыс мезгіліндегі мерекелер туралы әңгімелеу. Жаңа жыл туралы түсінік беру				
2-ші таңғы ас	<p>2-ші таңғы ас алдында қолдарын сумен сабындап жуу мәдениетін қалыптастыру. Жеңдерін өз бетімен тұру, жуыну кезінде киімді суламау, жуыну кезінде суды шашыратпау білігін бекіту. Өз орнын тауып отыру. Үстел басында қарапайым мінез-құлық дағдыларын қалыптастыру: нанды үгітпеу, тамақты ауызды жауып шайнау, ауызды тамаққа толтырып сөйлемей. Тамақтанып болғаннан кейін алғыс айтуды үйрету (мәдени-гигиеналық дағдылар, өзіне-өзі қызмет ету, кезекшілердің еңбек әрекеті) Үнемді тұтынуды меңгерту, қауіпсіздік ережелері) «Суды, тамақты, энергияны үнемді тұтыну» - табиғи ресурстарға ұқыпты қарауды қалыптастыру. Асқа бата беру. Біртұтас тәрбие</p>				
Серуенге дайындық	<p>Балалардың өзіндік қозғалыс белсенділігі үшін жағдай жасау, спорттық-ойын жабдықтарын және спорттық керек-жарақтарды дұрыс пайдалану туралы балалармен әңгімелесу. Жүйелі киіну (ауа-райына байланысты), дұрыс киінуді бақылау (сөйлеуді дамыту, өзін-өзі тыңдау дағдылары, үлкен және ұсақ моториканы дамыту) Егер сендер серуендегілерің келсе, Егер сендер серуендегілерің келсе,</p>	<p>Балалардың өзіндік қозғалыс белсенділігі үшін жағдай жасау, спорттық-ойын жабдықтарын және спорттық керек-жарақтарды дұрыс пайдалану туралы балалармен әңгімелесу. Жүйелі киіну (ауа-райына байланысты), дұрыс киінуді бақылау (сөйлеуді дамыту, өзін-өзі тыңдау дағдылары, үлкен және ұсақ моториканы дамыту) Егер сендер серуендегілерің келсе, Тез киінулерің керек. Шкафтың есігін</p>	<p>Балалардың өзіндік қозғалыс белсенділігі үшін жағдай жасау, спорттық-ойын жабдықтарын және спорттық керек-жарақтарды дұрыс пайдалану туралы балалармен әңгімелесу. Жүйелі киіну (ауа-райына байланысты), дұрыс киінуді бақылау (сөйлеуді дамыту, өзін-өзі тыңдау дағдылары, үлкен және ұсақ моториканы дамыту) Егер сендер серуендегілерің келсе, Тез киінулерің керек. Шкафтың есігін</p>	<p>Балалардың өзіндік қозғалыс белсенділігі үшін жағдай жасау, спорттық-ойын жабдықтарын және спорттық керек-жарақтарды дұрыс пайдалану туралы балалармен әңгімелесу. Жүйелі киіну (ауа-райына байланысты), дұрыс киінуді бақылау (сөйлеуді дамыту, өзін-өзі тыңдау дағдылары, үлкен және ұсақ моториканы дамыту) Егер сендер серуендегілерің келсе, Тез киінулерің керек. Шкафтың есігін</p>	<p>Балалардың өзіндік қозғалыс белсенділігі үшін жағдай жасау, спорттық-ойын жабдықтарын және спорттық керек-жарақтарды дұрыс пайдалану туралы балалармен әңгімелесу. Жүйелі киіну (ауа-райына байланысты), дұрыс киінуді бақылау (сөйлеуді дамыту, өзін-өзі тыңдау дағдылары, үлкен және ұсақ моториканы дамыту) Егер сендер серуендегілерің келсе, Тез киінулерің керек. Шкафтың есігін</p>

	<p>Тез киінулерің керек. Шкафтың есігін ашындар, Тәртіппен киініңдер! - Сендер қалай ойлайсындар, біз бірінші кезекте не киеміз?</p> <p>Алгоритм суреттерін қолдану арқылы балаларға реттілікпен киінуді үйрету Балаларға реттілікпен киінуді айтады.</p> <p>Сөйлеуді дамыту /, қазақ тілі***</p> <p>Өзіне-өзі қызмет ету дағдысын қалыптастыру</p>	<p>ашындар, Тәртіппен киініңдер! - Сендер қалай ойлайсындар, біз бірінші кезекте не киеміз?</p> <p>Алгоритм суреттерін қолдану арқылы балаларға реттілікпен киінуді үйрету Балаларға реттілікпен киінуді айтады.</p> <p>Сөйлеуді дамыту /, қазақ тілі***</p> <p>Өзіне-өзі қызмет ету дағдысын қалыптастыру</p>	<p>ашындар, Тәртіппен киініңдер! - Сендер қалай ойлайсындар, біз бірінші кезекте не киеміз?</p> <p>Алгоритм суреттерін қолдану арқылы балаларға реттілікпен киінуді үйрету Балаларға реттілікпен киінуді айтады.</p> <p>Сөйлеуді дамыту /, қазақ тілі***</p> <p>Мемлекеттік тілді меңгерту</p>	<p>ашындар, Тәртіппен киініңдер! - Сендер қалай ойлайсындар, біз бірінші кезекте не киеміз?</p> <p>Алгоритм суреттерін қолдану арқылы балаларға реттілікпен киінуді үйрету Балаларға реттілікпен киінуді айтады..</p> <p>Сөйлеуді дамыту /, қазақ тілі***</p> <p>Мемлекеттік тілді меңгерту</p>	<p>ашындар, Тәртіппен киініңдер! - Сендер қалай ойлайсындар, біз бірінші кезекте не киеміз?</p> <p>Алгоритм суреттерін қолдану арқылы балаларға реттілікпен киінуді үйрету Балаларға реттілікпен киінуді айтады..</p> <p>Сөйлеуді дамыту /, қазақ тілі***</p> <p>Өзі қызмет ету дағдысын қалыптастыру</p>
Серуен	<p>Желді бақылау.</p> <p>Міндеті: желдің бағытын қапалық арқылы анықтау. Сұрақтар: 1. Желдің бағытын, күшін қалай біліп, анықтауға болады? - үй мұржаларынан шыққан түтіннен-қағаздың ұзыншалау кішкентай кескінділерінен т.б. жорамалдарынан</p>	<p>Күн көзін бақылау.</p> <p>Міндеті: күннің көзін қыс мезгілімен (қыстың басы, ортасы, аяғымен) байланыстырып, балаларға барынша мол түсінік беру. Күннің көзі «ұясынан» сәл ғана көтеріліп, біраздан соң кешкі ұясына барып қонды. Күн қысқа әрі суық. Көлеңке ұзарды.</p> <p>Қоршаған әлеммен таныстыру</p>	<p>Қардың қасиетін бақылау</p> <p>Міндеті: қар туралы балалардың білімдерін толықтыру, ақ, ұлпа сияқты, күн нұрына шағылысып жылтырайды.</p> <p>Қоршаған әлеммен таныстыру</p> <p>Зерттеу іс-әрекеті</p> <p>Дидактикалық ойын:</p> <p>«Қар»</p> <p>Міндеті: Қардың кейбір</p>	<p>Торғай құсын бақылау</p> <p>Міндеті: торғайдың қоршаған түрінің ерекшеліктері, өмірлік - көріністері туралы білімдерін тереңдету; балалардың зейіні мен есте сақтауын белсендіру.</p> <p>Педагог балаларға сұрақтар қояды. Торғай неге ұқсайды? Ол не жейді? Ол қалай</p>	<p>Аула сыпырушы еңбегін бақылау</p> <p>Міндеті: аула сыпырушының қыс кезіндегі еңбегі, оның жұмысы туралы балалардың түсінігін толықтыру.</p> <p>Балғындардың еңбегін бағалап, құрметтеуге тәрбиелеу.</p> <p>Қоршаған әлеммен таныстыру</p> <p>Зерттеу іс-әрекеті</p>

	<p>анықтап білуге болады.</p> <p>2. Қыста жел қандай болады?</p> <p>Қоршаған әлеммен таныстыру</p> <p>Зерттеу іс-әрекеті</p> <p>«Құстар ізін қарау».</p> <p>Міндеті: Оларды қарға мен жануарлар (мысық, ит) іздерімен салыстыру. Қандай айырмашылығы бар?</p> <p>Еңбек қызметі: Ойын алаңының көркейту үшін түрлі-түсті мұз кесінділерін дайындап қою.</p> <p>Қимыл –қозғалыс ойын: «Орын тап»</p> <p>Міндеті: Алғашқыда асықпай, сонан соң тез айналып жүгіру. дене тәрбиесі**</p> <p>Жеке жұмыс: Екі аяқпен бірдей қарлы жолмен секіру.</p> <p>Еркін ойын</p> <p>Қолданған көрнекіліктер: Күрек, мұз кескіндері</p>	<p>Зеттеу іс-әрекеті</p> <p>«Қар астындағы өсімдік тамырларын қарау»</p> <p>Міндеті: Қалың жауған қар өсімдік тамырларын аяздан қорғайды, олардың үсіп кетуіне жол бермейді.</p> <p>Еңбек қызметі: Аққала жасау.</p> <p>Қимыл –қозғалыс ойын: «Жұп болып эстафета ойының жүргіру»</p> <p>Міндеті: Шанамен сырғанақ тебу.Балаларды эстафета бір-біріне беруге үйрету. Жолдасы үшін жанашыр,жақсы жолдас болуға тәрбиелеу.</p> <p>Жеке жұмыс: Өз қиялдарымен әңгіме құрату. дене тәрбиесі**</p> <p>Еркін ойын</p> <p>Қолданған көрнекіліктер: Аққала жасауға арналға заттар</p>	<p>қасиеттерін біліңіз: ол неге суықта қытырлайды, ауаның өтуіне жол бермейді. Қорытынды жасай білу</p> <p>Еңбек қызметі: Қарды күреу.</p> <p>Қимыл –қозғалыс ойын: «Ұстап ал»</p> <p>Міндеті: белгі берілісімен бірден іске кірісіп, жаттықтыру. дене тәрбиесі**</p> <p>Жеке жұмыс: Қарды жұмырлап, қатты қысу.</p> <p>Жұмбақтар: Мамықтай ұлпа, Қанттай ақ. Қыста жер бетін басады, Жазда сайға қашады.</p> <p>Еркін ойын</p> <p>Қолданған көрнекіліктер: Күрек</p>	<p>қозғалады? Ол қалай ән айтады ?</p> <p>Қоршаған әлеммен таныстыру</p> <p>Зерттеу іс-әрекеті</p> <p>«Алақандағы қар неге ериді?»</p> <p>Міндеті: Қардың қай жерде, алақанда ма, әлде қолқап сыртында ма тез еритінін бақылау. Неге? Қар</p> <p>Еңбек қызметі: Қарды жинау .</p> <p>Қимыл –қозғалыс ойын: «Поезд»</p> <p>Міндеті: Қозғалыс бағытын өзгерте отырып , сигнал бойынша жылдам қозғалуға үйрету . дене тәрбиесі**</p> <p>Жеке жұмыс. Торғай құсы қандай? Торғай құсына қалай қамқорлық жасаймыз?</p> <p>Еркін ойын</p> <p>Қолданған көрнекілік: Күрек</p>	<p>«Барлық құстардың іздері бірдей ме?»</p> <p>Міндеті: Балабақша ауласынан құстар ізін іздеу, салыстыру.</p> <p>Еңбек қызметі: Аула сыпырушыға балабақшаның ауласын күреуге көмектесу.</p> <p>Қимыл –қозғалыс ойын: «Қатырамын»</p> <p>Міндеті: Белгі берілісімен бірден іске кірісіп, жаттықтыру. дене тәрбиесі**</p> <p>Жеке жұмыс: Тапсырма «Ауланы тазалаушының еңбегін қалай жеңілдетсем» деген тақырыпқа шағын әңгіме құрастыру.</p> <p>Еркін ойын</p> <p>Қолданған көрнекілік: Күрек</p>
Серуеннен оралу	<p>Топқа оралу кезінде жылдам қатарға тұруды дағдыландыру. Асықпай бір-бірін</p>	<p>Кір киімдерді тәрбиешіге ескертіп ауыстыру , колдарын көпіршітіп жуу</p> <p>Жеке гигиенаны</p>	<p>Топқа оралу кезінде жылдам қатарға тұруды дағдыландыру. Асықпай бір-бірін итермей жүруді үйрету. Топта</p>	<p>Топқа оралу кезінде жылдам қатарға тұруды дағдыландыру. Асықпай бір-бірін итермей жүруді үйрету.</p>	<p>Өзіне қызмет көрсетуге, өздігінен реттілікпен киіну және шешінуді үйрету, киімдерін шкафтарға салуға ,</p>

	<p>итермей жүруді үйрету. Топта киетін аяқ киімдерін өз бетінше ауыстырып, киюін қалыптастыру</p> <p>Балалардың саппен топқа оралуы, сапта екі-екіден жүру.</p> <p>Әңгіме: «Бүгінгі ауа райы»</p> <p>Сөйлеуді дамыту</p> <p>Өзіне-өзі қызмет ету дағдысын қалыптастыру</p>	<p>сақтауға баулу</p>	<p>киетін аяқ киімдерін өз бетінше ауыстырып, киюін қалыптастыру</p> <p>Балалардың саппен топқа оралуы, сапта екі-екіден жүру.</p> <p>Әңгіме: «Бүгінгі ауа райы»</p> <p>Сөйлеуді дамыту</p> <p>Өзіне-өзі қызмет ету дағдысын қалыптастыру</p>	<p>Топта киетін аяқ киімдерін өз бетінше ауыстырып, киюін қалыптастыру</p> <p>Балалардың саппен топқа оралуы, сапта екі-екіден жүру.</p> <p>Әңгіме: «Бүгінгі ауа райы»</p> <p>Сөйлеуді дамыту</p> <p>Өзіне-өзі қызмет ету дағдысын қалыптастыру</p>	<p>оларды мейірімділікке, бір-біріне көмектесуге баулу.</p> <p>Еңбекке баулу</p>
Түскі ас	<p>Гигиеналық шаралар: Түскі ас алдында гигиеналық шараларды орындау: қолды дұрыс жуу, өз орамалының орнын білу, қолды дұрыс сүрту, орамалды ілу .</p> <p>Кезекшілердің жұмысы: Асхана құралдарын, майлықтарды үстелге қою.</p> <p>Тамақтану (өз орнын білу, дұрыс отыру, асхана құралдарын дұрыс ұстай білу, ұқыпты тамақтану, сөйлеспеу, алғыс айту) (мәдени-гигиеналық дағдылар,</p>	<p>Гигиеналық шаралар: Түскі ас алдында гигиеналық шараларды орындау: қолды дұрыс жуу, өз орамалының орнын білу, қолды дұрыс сүрту, орамалды ілу .</p> <p>Кезекшілердің жұмысы: Асхана құралдарын, майлықтарды үстелге қою.</p> <p>Тамақтану (өз орнын білу, дұрыс отыру, асхана құралдарын дұрыс ұстай білу, ұқыпты тамақтану, сөйлеспеу, алғыс айту) (мәдени-гигиеналық дағдылар, өзіне-өзі</p>	<p>Гигиеналық шаралар: Түскі ас алдында гигиеналық шараларды орындау: қолды дұрыс жуу, өз орамалының орнын білу, қолды дұрыс сүрту, орамалды ілу .</p> <p>Кезекшілердің жұмысы: Асхана құралдарын, майлықтарды үстелге қою.</p> <p>Тамақтану (өз орнын білу, дұрыс отыру, асхана құралдарын дұрыс ұстай білу, ұқыпты тамақтану, сөйлеспеу, алғыс айту) (мәдени-гигиеналық дағдылар, өзіне-өзі</p>	<p>Гигиеналық шаралар: Түскі ас алдында гигиеналық шараларды орындау: қолды дұрыс жуу, өз орамалының орнын білу, қолды дұрыс сүрту, орамалды ілу .</p> <p>Кезекшілердің жұмысы: Асхана құралдарын, майлықтарды үстелге қою.</p> <p>Тамақтану (өз орнын білу, дұрыс отыру, асхана құралдарын дұрыс ұстай білу, ұқыпты тамақтану, сөйлеспеу, алғыс айту) (мәдени-гигиеналық дағдылар, өзіне-өзі</p>	<p>Гигиеналық шаралар: Түскі ас алдында гигиеналық шараларды орындау: қолды дұрыс жуу, өз орамалының орнын білу, қолды дұрыс сүрту, орамалды ілу .</p> <p>Кезекшілердің жұмысы: Асхана құралдарын, майлықтарды үстелге қою.</p> <p>Тамақтану (өз орнын білу, дұрыс отыру, асхана құралдарын дұрыс ұстай білу, ұқыпты тамақтану, сөйлеспеу, алғыс айту) (мәдени-гигиеналық дағдылар, өзіне-өзі</p>

	<p>өзіне-өзі қызмет ету, еңбек әрекеті) Ереже: Тамақ ішер кезде енді, Сөйлемейміз күлмейміз. Астан басқа өзгені, Елемейміз, білмейміз. <i>Көркем әдебиет.</i></p> <p>Асқа бата беру.</p> <p>Біртұтас тәрбие, мәдени-гигиеналық дағдылар, өзіне-өзі қызмет ету, еңбек әрекеті.</p>	<p>қызмет ету, еңбек әрекеті) Ереже: Тамақ ішер кезде енді, Сөйлемейміз күлмейміз. Астан басқа өзгені, Елемейміз, білмейміз. <i>Көркем әдебиет.</i></p> <p>Асқа бата беру.</p> <p>Біртұтас тәрбие, мәдени-гигиеналық дағдылар, өзіне-өзі қызмет ету, еңбек әрекеті.</p>	<p>қызмет ету, еңбек әрекеті) Ереже: Тамақ ішер кезде енді, Сөйлемейміз күлмейміз. Астан басқа өзгені, Елемейміз, білмейміз. <i>Көркем әдебиет.</i></p> <p>Асқа бата беру.</p> <p>Біртұтас тәрбие, мәдени-гигиеналық дағдылар, өзіне-өзі қызмет ету, еңбек әрекеті.</p>	<p>қызмет ету, еңбек әрекеті) Ереже: Тамақ ішер кезде енді, Сөйлемейміз күлмейміз. Астан басқа өзгені, Елемейміз, білмейміз. <i>Көркем әдебиет.</i></p> <p>Асқа бата беру.</p> <p>Біртұтас тәрбие, мәдени-гигиеналық дағдылар, өзіне-өзі қызмет ету, еңбек әрекеті.</p>	<p>қызмет ету, еңбек әрекеті) Ереже: Тамақ ішер кезде енді, Сөйлемейміз күлмейміз. Астан басқа өзгені, Елемейміз, білмейміз. <i>Көркем әдебиет.</i></p> <p>Асқа бата беру.</p> <p>Біртұтас тәрбие, мәдени-гигиеналық дағдылар, өзіне-өзі қызмет ету, еңбек әрекеті.</p>
--	---	--	--	--	--

<p>Күндізгі ұйқы</p>	<p>Тамақтан соң ауыздарын сумен шаюды қалыптастыру. Тамақтанғаннан кейін мен балаларға дәретхана бөлмесіне баруды ұсынамын. Балалардың тыныш ұйықтауына жағымды жағдай орнату (түймелерін, киімдегі ілгектерді өзбетінше шешу, киімдерді орындыққа немесе арнайы сөреге ұқыпты ілу); 1. Ұйықтайтын кез келді! Бұзау ұйықтап қалды. Қорапқа салынған, Аю төсекке жатады. Тек піл ұйықтағысы келмейді. 1. Ұйықтайтын кез келді! Бұзау ұйықтап қалды. Қорапқа салынған, Аю төсекке жатады. Тек піл ұйықтағысы келмейді. Піл басын иеді, Баласына тағзым етеді. - Ал, ертегі уақыты келді. Барлықтарың көздеріңді жұмыңдар, тыңдаңдар және ұйықтаңдар. Мен орындыққа отырамын және «Жеті лақ» ертегісін оқимын. Мен орындыққа отырамын және «Жеті лақ» ертегісін</p>	<p>Тамақтан соң ауыздарын сумен шаюды қалыптастыру. Тамақтанғаннан кейін мен балаларға дәретхана бөлмесіне баруды ұсынамын. Балалардың тыныш ұйықтауына жағымды жағдай орнату (түймелерін, киімдегі ілгектерді өзбетінше шешу, киімдерді орындыққа немесе арнайы сөреге ұқыпты ілу); 1. Ұйықтайтын кез келді! Бұзау ұйықтап қалды. Қорапқа салынған, Аю төсекке жатады. Тек піл ұйықтағысы келмейді. Піл басын иеді, Баласына тағзым етеді. - Ал, ертегі уақыты келді. Барлықтарың көздеріңді жұмыңдар, тыңдаңдар және ұйықтаңдар. Мен орындыққа отырамын және «Жеті лақ» ертегісін оқимын. <i>Сөйлеуді дамыту және көркем әдебиет.</i> Балалардың тыныш ұйықтауы үшін жайы</p>	<p>Тамақтан соң ауыздарын сумен шаюды қалыптастыру. Тамақтанғаннан кейін мен балаларға дәретхана бөлмесіне баруды ұсынамын. Балалардың тыныш ұйықтауына жағымды жағдай орнату (түймелерін, киімдегі ілгектерді өзбетінше шешу, киімдерді орындыққа немесе арнайы сөреге ұқыпты ілу); 1. Ұйықтайтын кез келді! Бұзау ұйықтап қалды. Қорапқа салынған, Аю төсекке жатады. Тек піл ұйықтағысы келмейді. Піл басын иеді, Баласына тағзым етеді. - Ал, ертегі уақыты келді. Барлықтарың көздеріңді жұмыңдар, тыңдаңдар және ұйықтаңдар. Мен орындыққа отырамын және «Жеті лақ» ертегісін оқимын. <i>Сөйлеуді дамыту және көркем әдебиет.</i> Балалардың тыныш ұйықтауы үшін жайы</p>	<p>Тамақтан соң ауыздарын сумен шаюды қалыптастыру. Тамақтанғаннан кейін мен балаларға дәретхана бөлмесіне баруды ұсынамын. Балалардың тыныш ұйықтауына жағымды жағдай орнату (түймелерін, киімдегі ілгектерді өзбетінше шешу, киімдерді орындыққа немесе арнайы сөреге ұқыпты ілу); 1. Ұйықтайтын кез келді! Бұзау ұйықтап қалды. Қорапқа салынған, Аю төсекке жатады. Тек піл ұйықтағысы келмейді. Піл басын иеді, Баласына тағзым етеді. - Ал, ертегі уақыты келді. Барлықтарың көздеріңді жұмыңдар, тыңдаңдар және ұйықтаңдар. Мен орындыққа отырамын және «Жеті лақ» ертегісін оқимын. <i>Сөйлеуді дамыту және көркем әдебиет.</i></p>	<p>Тамақтан соң ауыздарын сумен шаюды қалыптастыру. Тамақтанғаннан кейін мен балаларға дәретхана бөлмесіне баруды ұсынамын. Балалардың тыныш ұйықтауына жағымды жағдай орнату (түймелерін, киімдегі ілгектерді өзбетінше шешу, киімдерді орындыққа немесе арнайы сөреге ұқыпты ілу); 1. Ұйықтайтын кез келді! Бұзау ұйықтап қалды. Қорапқа салынған, Аю төсекке жатады. Тек піл ұйықтағысы келмейді. Піл басын иеді, Баласына тағзым етеді. - Ал, ертегі уақыты келді. Барлықтарың көздеріңді жұмыңдар, тыңдаңдар және ұйықтаңдар. Мен орындыққа отырамын және «Жеті лақ» ертегісін оқимын. <i>Сөйлеуді дамыту және көркем әдебиет.</i> Балалардың тыныш ұйықтауы үшін жайы</p>
-----------------------------	---	--	--	---	--

	<p>оқимын. <i>Сөйлеуді дамыту және көркем әдебиет.</i></p> <p>Балалардың тыныш ұйықтауы үшін жайы баяу музыка тыңдау. музыка****</p>	<p>баяу музыка тыңдау. музыка****</p>	<p>баяу музыка тыңдау. музыка****</p>	<p>Балалардың тыныш ұйықтауы үшін жайы баяу музыка тыңдау. музыка****</p>	<p>баяу музыка тыңдау. музыка****</p>
<p>Ұйқыдан біртіндеп ояту, сауықтыру шаралары</p>	<p>Күндізгі ұйқыдан кейінгі сауықтыру шаралары (дене жаттығулары), Ұйқы ашар жаттығуларын жасауға қызығушылығын арттыру, қимылдық</p>	<p>Күндізгі ұйқыдан кейінгі сауықтыру шаралары (дене жаттығулары), Ұйқы ашар жаттығуларын жасауға қызығушылығын арттыру, қимылдық</p>	<p>Күндізгі ұйқыдан кейінгі сауықтыру шаралары (дене жаттығулары), Ұйқы ашар жаттығуларын жасауға қызығушылығын арттыру, қимылдық</p>	<p>Күндізгі ұйқыдан кейінгі сауықтыру шаралары (дене жаттығулары), Ұйқы ашар жаттығуларын жасауға қызығушылығын арттыру, қимылдық</p>	<p>Күндізгі ұйқыдан кейінгі сауықтыру шаралары (дене жаттығулары), Ұйқы ашар жаттығуларын жасауға қызығушылығын арттыру, қимылдық</p>

	<p>бүкірейтіп, басты төмен түсіру. 6. Мейірімді мысық. Белді бүгіп, басты жоғары көтеру. Ауа, су емшаралары, жалпақ табандылықты болдырмау үшін түйіршікті және жұмсақ жолақшалармен жүру. Кедір - бұдыр жолдармен жүріп отыр.Табанға массаж - өте тиімді пайдалы денені шынықтырудың түрі (дене белсенділігі). Киімдерін реттілікпен өздігінен киіну. Түймелерін қадау, сырмаларын сыру, аяқ киімдерін дұрыс киюді үйрету. Қыз балаларды шаштарын тарауға үйрету (өзіне-өзі қызмет ету дағдылары, ірі және ұсақ моториканы дамыту). Қолдарын жуу, құрғатып сүрту, сүлгіні өз орнына іліп қоюды үйрету Киімдерін реттілікпен өздігінен киіну.</p>	<p>жоғары көтеру. Ауа, су емшаралары, жалпақ табандылықты болдырмау үшін түйіршікті және жұмсақ жолақшалармен жүру. Кедір - бұдыр жолдармен жүріп отыр.Табанға массаж - өте тиімді пайдалы денені шынықтырудың түрі (дене белсенділігі). Киімдерін реттілікпен өздігінен киіну. Түймелерін қадау, сырмаларын сыру, аяқ киімдерін дұрыс киюді үйрету. Қыз балаларды шаштарын тарауға үйрету (өзіне-өзі қызмет ету дағдылары, ірі және ұсақ моториканы дамыту). Қолдарын жуу, құрғатып сүрту, сүлгіні өз орнына іліп қоюды үйрету Киімдерін реттілікпен өздігінен киіну. Түймелерін қадау, сырмаларын сыру, аяқ киімдерін дұрыс киюді үйрету. Қыз балаларды шаштарын тарауға үйрету (өзіне-өзі қызмет ету дағдылары, ірі және ұсақ моториканы</p>	<p>жоғары көтеру. Ауа, су емшаралары, жалпақ табандылықты болдырмау үшін түйіршікті және жұмсақ жолақшалармен жүру. Кедір - бұдыр жолдармен жүріп отыр.Табанға массаж - өте тиімді пайдалы денені шынықтырудың түрі (дене белсенділігі). Киімдерін реттілікпен өздігінен киіну. Түймелерін қадау, сырмаларын сыру, аяқ киімдерін дұрыс киюді үйрету. Қыз балаларды шаштарын тарауға үйрету (өзіне-өзі қызмет ету дағдылары, ірі және ұсақ моториканы дамыту). Қолдарын жуу, құрғатып сүрту, сүлгіні өз орнына іліп қоюды үйрету Киімдерін реттілікпен өздігінен киіну. Түймелерін қадау, сырмаларын сыру, аяқ киімдерін дұрыс киюді үйрету. Қыз балаларды шаштарын тарауға үйрету (өзіне-өзі қызмет ету дағдылары, ірі және ұсақ моториканы</p>	<p>6. Мейірімді мысық. Белді бүгіп, басты жоғары көтеру. Ауа, су емшаралары, жалпақ табандылықты болдырмау үшін түйіршікті және жұмсақ жолақшалармен жүру. Кедір - бұдыр жолдармен жүріп отыр.Табанға массаж - өте тиімді пайдалы денені шынықтырудың түрі (дене белсенділігі). Киімдерін реттілікпен өздігінен киіну. Түймелерін қадау, сырмаларын сыру, аяқ киімдерін дұрыс киюді үйрету. Қыз балаларды шаштарын тарауға үйрету (өзіне-өзі қызмет ету дағдылары, ірі және ұсақ моториканы дамыту). Қолдарын жуу, құрғатып сүрту, сүлгіні өз орнына іліп қоюды үйрету Киімдерін реттілікпен өздігінен киіну. Түймелерін қадау, сырмаларын сыру, аяқ киімдерін дұрыс киюді үйрету. Қыз балаларды</p>	<p>жоғары көтеру. Ауа, су емшаралары, жалпақ табандылықты болдырмау үшін түйіршікті және жұмсақ жолақшалармен жүру. Кедір - бұдыр жолдармен жүріп отыр.Табанға массаж - өте тиімді пайдалы денені шынықтырудың түрі (дене белсенділігі). Киімдерін реттілікпен өздігінен киіну. Түймелерін қадау, сырмаларын сыру, аяқ киімдерін дұрыс киюді үйрету. Қыз балаларды шаштарын тарауға үйрету (өзіне-өзі қызмет ету дағдылары, ірі және ұсақ моториканы</p>
--	---	---	---	--	--

	Түймелерін қадау, сырмаларын сыру, аяқ киімдерін дұрыс киюді үйрету. Қыз балаларды шаштарын тарауға үйрету (өзіне-өзі қызмет ету дағдылары, ірі және ұсақ моториканы дамыту). дене тәрбиесі** Қолдарын жуу, құрғатып сүрту, сүлгіні өз орнына іліп қоюды үйрету	дамыту). дене тәрбиесі** Қолдарын жуу, құрғатып сүрту, сүлгіні өз орнына іліп қоюды үйрету	дамыту). дене тәрбиесі** Қолдарын жуу, құрғатып сүрту, сүлгіні өз орнына іліп қоюды үйрету	шаштарын тарауға үйрету (өзіне-өзі қызмет ету дағдылары, ірі және ұсақ моториканы дамыту). дене тәрбиесі** Қолдарын жуу, құрғатып сүрту, сүлгіні өз орнына іліп қоюды үйрету	дамыту). дене тәрбиесі** Қолдарын жуу, құрғатып сүрту, сүлгіні өз орнына іліп қоюды үйрету
Бесін ас	Қолды жуудың маңызын оның денсаулықты сақтау үшін өмірлік қажетті дағды екенін балалармен талқылау. Жеке бас гигиенасы мәдениетін үйрету.	Тағамның жағымды түрі, дәм, иісі, пайдасы туралы әңгімелесу. Коммуникативті дағдыны қалыптастыру .	Қасық шанышқыны дұрыс пайдалануды үйрету. Дұрыс тамақтану дағдысын үйрету	Тамақ ішіп болғаннан кейін алғыс айту. Коммуникативті дағдыны қалыптастыру	Тағамның жағымды түрі, дәм, иісі, пайдасы туралы әңгімелесу. Эмоционалды дағдыларды қалыптастыру .
Балалардың дербес іс-әрекеті (қимылдық, ұлттық, сюжетті-рөлдік үстел үсті-баспа және басқа ойындар), бейнелеу іс-әрекеті, кітап қарау және басқалары)	Шығармашылық әрекет: «Ақшақар» Міндеті: Кесектерді алақандарының арасында домалату, есу, жаю тәсілдері арқылы заттарды мүсіндеуге, Желімдеудің техникасын	Дидактикалық ойын: «Пойыз» Міндеті: жапсыруда табиғи материалдарды және қағазды түрлендіру (қатпарлау) әдістерін қолдануды үйрету.Пойызды жапсыру <i>Жапсыру</i>	Шығармашылық әрекеті: «Қоршау» Міндеті: балалардың құрастыруға қызығушылығын арттыру, конструкторлардың түрлерімен таныстыруды жалғастыру. Құрастыру дағдыларын дамыту,	Үстел үсті ойыны: «Сәйкестендіру» Міндеті: өзінің дене мүшелерін бағдарлау және осыған байланысты өзіне қатысты кеңістік бағыттарын анықтау: үстінде-астында, алдында-артында, оң-	Шығармашылық әрекет: «Жануарларға арналған үй» Міндеті: бірнеше бөліктерді қосу, қысу, біріктіру арқылы өсімдіктерді және жануарларды мүсіндеу дағдыларына баулу, желімдеудің техникасын

	<p>машықтау: желімді қылқаламға, мұқият жағып алу, жаймадағы дайын үлгіге жағу, желімнің қалдықтарын сүртуге майлықты қолдануға баулу, желімдеудің техникасын</p> <p>машықтау: желімді қылқаламға, мұқият жағып алу, жаймадағы дайын үлгіге жағу, желімнің қалдықтарын сүртуге майлықты қолдануға баулу.</p> <p>Мүсіндеу/ Жапсыру</p>	<p>Өлең: «Қыс»</p> <p>Міндеті: Ересектердің сөзін тыңдау және түсіну, сөйлеу әдебінің тиісті формаларын дұрыс қолдану, балалармен кейіпкерлердің әрекеттері мен олардың әрекеттерінің салдарын талқылауды қайталау, оқылған шығармадан ең қызықты, мәнерлі үзінділерді қайталау, балаларға сөздер мен қарапайым сөз тіркестерін қайталап айтуға мүмкіндік беру және ынталандыру.</p> <p>Сөйлеуді дамыту және көркем әдебиет</p>	<p>негізгі құрылыс бөлшектерін: призмаларды ажырата білуге, атауға және қолдануға үйрету, Балаларды геометриялық фигуралармен: үшбұрыш, , ұстау және көру тәсілдері арқылы аталған фигураларды зерттеуге мүмкіндік беруге үйрету.</p> <p>Құрастыру/ Математика негіздері.</p> <p>Ертегі: «Алтын балық»</p> <p>Міндеті: Кейіпкерлерді сипаттау үшін дауыс ырғағының мәнерлі қарапайым тәсілдерін қолдану, жаңа ертегілерді тыңдай білуге, олардың мазмұнындағы әрекеттердің дамуын бақылауға, шығарманың кейіпкерлеріне жанашырлық танытуға тәрбиелеу.</p> <p>Сөйлеуді дамыту және көркем әдебиет</p>	<p>сол жалғастыру, дағдыларды: төсеу, бекіту, қою қолдана отырып, гүлдерге арналған гүлзарды құрастыруға дағдыландыру.</p> <p>Математика негіздері/құрастыру</p>	<p>машықтау: желімді қылқаламға, мұқият жағып алу, жаймадағы дайын үлгіге жағу, желімнің қалдықтарын сүртуге майлықты қолдануға баулу.</p> <p>Мүсіндеу/ жапсыру</p>
Балалармен жеке жұмыс	<p>Тамерланға қажетті сөздер мен сөз тіркестерін қолдануға үйрету</p>	<p>Нұрисламға сан есімдерді ретімен атауды, оларды зат есімдермен септіктерде, жекеше және көпше түрде</p>	<p>Амираға оқиғаларды ойдан құрастырып, таныс шығармалардан үзінділерді сахналауға үйрету.</p>	<p>Ерхан мен Абай сөйлемдердің әртүрлі түрлерін, қосымшаларды дұрыс қолдануды үйрету.</p>	<p>Айзере мен Айлинге таныс шығармаларды мазмұндау кезінде мәтін мазмұнына, кейіпкерлерге, олардың қылықтарына</p>

		байланыстырып айтқызуды дағдыландыру.			өзінің қатынасын эмоционалды түрде білдіріп үйрету
Серуенге дайындық	Балалардың өзіндік қозғалыс белсенділігі үшін жағдай жасау, спорттық-ойын жабдықтарын және спорттық керек-жарақтарды дұрыс пайдалану туралы балалармен әңгімелесу. Жүйелі киіну (ауа-райына байланысты), дұрыс киінуді бақылау (сөйлеуді дамыту, өзін-өзі тыңдау дағдылары, үлкен және ұсақ моториканы дамыту) Егер сендер серуендегілерің келсе, Тез киінулерің керек. Шкафтың есігін ашыңдар, Тәртіппен киініңдер! - Сендер қалай ойлайсыңдар, біз бірінші кезекте не киеміз? Алгоритм суреттерін қолдану арқылы балаларға реттілікпен киінуді үйрету	Балалардың өзіндік қозғалыс белсенділігі үшін жағдай жасау, спорттық-ойын жабдықтарын және спорттық керек-жарақтарды дұрыс пайдалану туралы балалармен әңгімелесу. Жүйелі киіну (ауа-райына байланысты), дұрыс киінуді бақылау (сөйлеуді дамыту, өзін-өзі тыңдау дағдылары, үлкен және ұсақ моториканы дамыту) Егер сендер серуендегілерің келсе, Тез киінулерің керек. Шкафтың есігін ашыңдар, Тәртіппен киініңдер! - Сендер қалай ойлайсыңдар, біз бірінші кезекте не киеміз? Алгоритм суреттерін қолдану арқылы балаларға реттілікпен киінуді үйрету Балаларға реттілікпен киінуді айтады.	Балалардың өзіндік қозғалыс белсенділігі үшін жағдай жасау, спорттық-ойын жабдықтарын және спорттық керек-жарақтарды дұрыс пайдалану туралы балалармен әңгімелесу. Жүйелі киіну (ауа-райына байланысты), дұрыс киінуді бақылау (сөйлеуді дамыту, өзін-өзі тыңдау дағдылары, үлкен және ұсақ моториканы дамыту) Егер сендер серуендегілерің келсе, Тез киінулерің керек. Шкафтың есігін ашыңдар, Тәртіппен киініңдер! - Сендер қалай ойлайсыңдар, біз бірінші кезекте не киеміз? Алгоритм суреттерін қолдану арқылы балаларға реттілікпен киінуді үйрету Балаларға реттілікпен киінуді айтады.	Балалардың өзіндік қозғалыс белсенділігі үшін жағдай жасау, спорттық-ойын жабдықтарын және спорттық керек-жарақтарды дұрыс пайдалану туралы балалармен әңгімелесу. Жүйелі киіну (ауа-райына байланысты), дұрыс киінуді бақылау (сөйлеуді дамыту, өзін-өзі тыңдау дағдылары, үлкен және ұсақ моториканы дамыту) Егер сендер серуендегілерің келсе, Тез киінулерің керек. Шкафтың есігін ашыңдар, Тәртіппен киініңдер! - Сендер қалай ойлайсыңдар, біз бірінші кезекте не киеміз? Алгоритм суреттерін қолдану арқылы балаларға реттілікпен киінуді үйрету Балаларға реттілікпен киінуді айтады.	Балалардың өзіндік қозғалыс белсенділігі үшін жағдай жасау, спорттық-ойын жабдықтарын және спорттық керек-жарақтарды дұрыс пайдалану туралы балалармен әңгімелесу. Жүйелі киіну (ауа-райына байланысты), дұрыс киінуді бақылау (сөйлеуді дамыту, өзін-өзі тыңдау дағдылары, үлкен және ұсақ моториканы дамыту) Егер сендер серуендегілерің келсе, Тез киінулерің керек. Шкафтың есігін ашыңдар, Тәртіппен киініңдер! - Сендер қалай ойлайсыңдар, біз бірінші кезекте не киеміз? Алгоритм суреттерін қолдану арқылы балаларға реттілікпен киінуді үйрету Балаларға реттілікпен киінуді айтады.

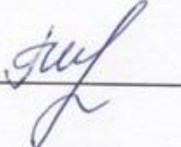
	Балаларға реттілікпен киінуді айтады. Сөйлеуді дамыту Өзіне-өзі қызмет ету дағдысын қалыптастыру	Сөйлеуді дамыту Өзіне-өзі қызмет ету дағдысын қалыптастыру	Сөйлеуді дамыту Өзіне-өзі қызмет ету дағдысын қалыптастыру	Сөйлеуді дамыту Өзіне-өзі қызмет ету дағдысын қалыптастыру	Сөйлеуді дамыту Өзіне-өзі қызмет ету дағдысын қалыптастыру
Серуен	<p>Желді бақылау. Міндеті: желдің бағытын қапалық арқылы анықтау. Сұрақтар:</p> <p>1. Желдің бағытын, күшін қалай біліп, анықтауға болады? - үй мұржаларынан шыққан түгіннен-қағаздың ұзыншалау кішкентай кескінділерінен т.б. жорамалдарынан анықтап білуге болады.</p> <p>2. Қыста жел қандай болады?</p> <p>Қоршаған әлеммен таныстыру Зерттеу іс әрекеті «Құстар ізін қарау». Міндеті: Оларды қарға мен жануарлар (мысық, ит) іздерімен салыстыру. Қандай айырмашылығы бар?</p>	<p>Күн көзін бақылау. Міндеті: күннің көзін қыс мезгілімен (қыстың басы, ортасы, аяғымен) байланыстырып, балаларға барынша мол түсінік беру. Күннің көзі «ұясынан» сәл ғана көтеріліп, біраздан соң кешкі ұясына барып қонды. Күн қысқа әрі суық. Көлеңке ұзарды.</p> <p>Қоршаған әлеммен таныстыру Зерттеу іс-әрекеті «Қар астындағы өсімдік тамырларын қарау» Міндеті: Қалың жауған қар өсімдік тамырларын аяздан қорғайды, олардың үсіп кетуіне жол бермейді.</p> <p>Еңбек қызметі: Аққала жасау.</p> <p>Қимыл –қозғалыс ойын: «Жұп болып</p>	<p>Қардың қасиетін бақылау Міндеті: қар туралы балалардың білімдерін толықтыру, ақ, ұлпа сияқты, күн нұрына шағылысып жылтырайды.</p> <p>Қоршаған әлеммен таныстыру Зерттеу іс-әрекеті Дидактикалық ойын: «Қар» Міндеті: Қардың кейбір қасиеттерін біліңіз: ол неге суықта қытырлайды, ауаның өтуіне жол бермейді. Қорытынды жасай білу</p> <p>Еңбек қызметі: Қарды күреу.</p> <p>Қимыл –қозғалыс ойын: «Ұстап ал» Міндеті: белгі берілісімен бірден іске кірісіп, жаттықтыру. дене тәрбиесі**</p>	<p>Торғай құсын бақылау Міндеті: торғайдың қоршаған түрінің ерекшеліктері, өмірлік - көріністері туралы білімдерін тереңдету; балалардың зейіні мен есте сақтауын белсендіру.</p> <p>Педагог балаларға сұрақтар қояды. Торғай неге ұқсайды? Ол не жейді? Ол қалай қозғалады? Ол қалай ән айтады?</p> <p>Қоршаған әлеммен таныстыру Зерттеу іс-әрекеті «Алақандағы қар неге ериді?» Міндеті: Қардың қай жерде, алақанда ма, әлде қолқап сыртында ма тез еритінін бақылау. Неге? Қар</p> <p>Еңбек қызметі:</p>	<p>Аула сыпырушы еңбегін бақылау Міндеті: аула сыпырушының қыс кезіндегі еңбегі, оның жұмысы туралы балалардың түсінігін толықтыру.</p> <p>Балғындардың еңбегін бағалап, құрметтеуге тәрбиелеу.</p> <p>Қоршаған әлеммен таныстыру Зерттеу іс-әрекеті «Барлық құстардың іздері бірдей ме?» Міндеті: Балабақша ауласынан құстар ізін іздеу, салыстыру.</p> <p>Еңбек қызметі: Аула сыпырушыға балабақшаның ауласын күреуге көмектесу.</p> <p>Қимыл –қозғалыс ойын: «Қатырамын» Міндеті: Белгі берілісімен бірден іске</p>

	<p>Еңбек қызметі: Ойын аланың көркейту үшін түрлі-түсті мұз кесінділерін дайындап қою.</p> <p>Қимыл –қозғалыс ойын: «Орын тап»</p> <p>Міндеті: алғашқыда асықпай, сонан соң тез айналып жүгіру. дене тәрбиесі**</p> <p>Жеке жұмыс: Екі аяқпен бірдей қарлы жолмен секіру.</p> <p>Еркін ойын</p> <p>Қолданған көрнекіліктер: Күрек, мұз кескіндері</p>	<p>эстафета ойының жүргізу»</p> <p>Міндеті: Шанамен сырғанақ тебу.Балаларды эстафета бір-біріне беруге үйрету. Жолдасы үшін жанашыр,жақсы жолдас болуға тәрбиелеу.</p> <p>Жеке жұмыс: Өз қиялдарымен әңгіме құрату. дене тәрбиесі**</p> <p>Еркін ойын</p> <p>Қолданған көрнекіліктер: Аққала жасауға арналға заттар</p>	<p>Жеке жұмыс: Қарды жұмырлап, қатты қысу.</p> <p>Жұмбақтар: Мамықтай ұлпа, Қанттай ақ. Қыста жер бетін басады, Жазда сайға қашады.</p> <p>Еркін ойын</p> <p>Қолданған көрнекіліктер: Күрек</p>	<p>Қарды жинау .</p> <p>Қимыл –қозғалыс ойын: «Поезд»</p> <p>Міндеті: Қозғалыс бағытын өзгерте отырып , сигнал бойынша жылдам қозғалуға үйрету . дене тәрбиесі**</p> <p>Жеке жұмыс. Торғай құсы қандай? Торғай құсына қалай қамқорлық жасаймыз?</p> <p>Еркін ойын</p> <p>Қолданған көрнекілік: Күрек</p>	<p>кірісіп, жаттықтыру. дене тәрбиесі**</p> <p>Жеке жұмыс: Тапсырма «Ауланы тазалаушының еңбегін қалай жеңілдетсем» деген тақырыпқа шағын әңгіме құрастыру.</p> <p>Еркін ойын</p> <p>Қолданған көрнекілік: Күрек</p>
Серуеннен оралу	<p>Өзіне қызмет көрсетуге, өздігінен реттілікпен киіну және шешінуді үйрету, киімдерін шкафтарға салуға, , оларды мейірімділікке, бір-біріне көмектесуге баулу.</p> <p>Өзіне-өзі қызмет ету дағдысын қалыптастыру</p>	<p>Дербестікке дағдыландыруға, сөздік қорды балалардың киімдерінің, аяқ киімдерінің атауларымен байыту.</p> <p>Өзіне-өзі қызмет ету дағдысын қалыптастыру</p>	<p>Өзіне қызмет көрсетуге, өздігінен реттілікпен киіну және шешінуді үйрету, киімдерін шкафтарға салуға, , оларды мейірімділікке, бір-біріне көмектесуге баулу.</p> <p>Өзіне-өзі қызмет ету дағдысын қалыптастыру.</p>	<p>Кір киімдерді тәрбиешіге ескертіп ауыстыру , қолдарын көпіршітіп жуу</p> <p>Жеке гигиенаны сақтауға баулу</p>	<p>Өзіне қызмет көрсетуге, өздігінен реттілікпен киіну және шешінуді үйрету, киімдерін шкафтарға салуға, , оларды мейірімділікке, бір-біріне көмектесуге баулу.</p> <p>Еңбекке баулу</p>
Кешкі ас	<p>Гигиеналық шаралар: Кешкі ас алдында гигиеналық</p>	<p>Гигиеналық шаралар: Кешкі ас алдында гигиеналық шараларды</p>	<p>Гигиеналық шаралар: Кешкі ас алдында гигиеналық шараларды</p>	<p>Гигиеналық шаралар: Кешкі ас алдында гигиеналық шараларды</p>	<p>Гигиеналық шаралар: Кешкі ас алдында гигиеналық шараларды</p>

	<p>шараларды орындау: қолды дұрыс жуу, өз орамалының орнын білу, қолды дұрыс сұрту, орамалды ілу көркем сөз қолдану: Кезекшілік: Үстелге асхана құралдарын ,майлықтарды үстелге қоюды үйрету.</p> <p>Ас мәзірімен таныстыру. Түзу дұрыс отыруын қадағалау.Қасықты оң қолға, нанды сол қолға ұстауды үйрету. Тамақ үстінде жан жағына қарамай дұрыс және сөйлемей отыруғызуға үйрету. Балаларға ас ішуге көмектесу, қасықты дұрыс ұстауға дағдыландыру, ұқыпты ішуге тәрбиелеу. Астан кейін беті-қолын жуып, сүртінуге дағдыландыру, тазалыққа баулу Рахмет айтуға үйрету. Асқа бата беру.</p> <p>Мақал-мәтел: Тату үйдің тамағы</p>	<p>орындау: қолды дұрыс жуу, өз орамалының орнын білу, қолды дұрыс сұрту, орамалды ілу көркем сөз қолдану: Кезекшілік: Үстелге асхана құралдарын ,майлықтарды үстелге қоюды үйрету.</p> <p>Ас мәзірімен таныстыру. Түзу дұрыс отыруын қадағалау.Қасықты оң қолға, нанды сол қолға ұстауды үйрету. Тамақ үстінде жан жағына қарамай дұрыс және сөйлемей отыруғызуға үйрету. Балаларға ас ішуге көмектесу, қасықты дұрыс ұстауға дағдыландыру, ұқыпты ішуге тәрбиелеу. Астан кейін беті-қолын жуып, сүртінуге дағдыландыру, тазалыққа баулу Рахмет айтуға үйрету. Асқа бата беру.</p> <p>Мақал-мәтел: Тату үйдің тамағы тәтті</p> <p>Көркем әдебиет.мәдени-гигиеналық дағдылар, өзіне-өзі қызмет ету,</p>	<p>орындау: қолды дұрыс жуу, өз орамалының орнын білу, қолды дұрыс сұрту, орамалды ілу көркем сөз қолдану: Кезекшілік: Үстелге асхана құралдарын ,майлықтарды үстелге қоюды үйрету.</p> <p>Ас мәзірімен таныстыру. Түзу дұрыс отыруын қадағалау.Қасықты оң қолға, нанды сол қолға ұстауды үйрету. Тамақ үстінде жан жағына қарамай дұрыс және сөйлемей отыруғызуға үйрету. Балаларға ас ішуге көмектесу, қасықты дұрыс ұстауға дағдыландыру, ұқыпты ішуге тәрбиелеу. Астан кейін беті-қолын жуып, сүртінуге дағдыландыру, тазалыққа баулу Рахмет айтуға үйрету. Асқа бата беру.</p> <p>Мақал-мәтел: Тату үйдің тамағы тәтті</p> <p>Көркем әдебиет. Жеке бас гигиенасы</p>	<p>орындау: қолды дұрыс жуу, өз орамалының орнын білу, қолды дұрыс сұрту, орамалды ілу көркем сөз қолдану: Кезекшілік: Үстелге асхана құралдарын ,майлықтарды үстелге қоюды үйрету.</p> <p>Ас мәзірімен таныстыру. Түзу дұрыс отыруын қадағалау.Қасықты оң қолға, нанды сол қолға ұстауды үйрету. Тамақ үстінде жан жағына қарамай дұрыс және сөйлемей отыруғызуға үйрету. Балаларға ас ішуге көмектесу, қасықты дұрыс ұстауға дағдыландыру, ұқыпты ішуге тәрбиелеу. Астан кейін беті-қолын жуып, сүртінуге дағдыландыру, тазалыққа баулу Рахмет айтуға үйрету. Асқа бата беру.</p> <p>Мақал-мәтел: Тату үйдің тамағы тәтті</p> <p>Көркем әдебиет.</p> <p>Біртұтас тәрбие</p>	<p>орындау: қолды дұрыс жуу, өз орамалының орнын білу, қолды дұрыс сұрту, орамалды ілу көркем сөз қолдану: Кезекшілік: Үстелге асхана құралдарын ,майлықтарды үстелге қоюды үйрету.</p> <p>Ас мәзірімен таныстыру. Түзу дұрыс отыруын қадағалау.Қасықты оң қолға, нанды сол қолға ұстауды үйрету. Тамақ үстінде жан жағына қарамай дұрыс және сөйлемей отыруғызуға үйрету. Балаларға ас ішуге көмектесу, қасықты дұрыс ұстауға дағдыландыру, ұқыпты ішуге тәрбиелеу. Астан кейін беті-қолын жуып, сүртінуге дағдыландыру, тазалыққа баулу Рахмет айтуға үйрету. Асқа бата беру.</p> <p>Мақал-мәтел: Тату үйдің тамағы тәтті</p> <p>Көркем әдебиет.</p> <p>Біртұтас тәрбие</p>
--	---	--	--	---	---

	тәтті Көркем әдебиет. Біртұтас тәрбие	еңбек әрекеті	мәдениетін үйрету		
Балалардың дербес іс-әрекеті (қимылдық, ұлттық, сюжетті-рөлдік үстел үсті-баспа және басқа ойындар), бейнелеу іс-әрекеті, кітап қарау және басқалары)	Шығармашылық әрекет: «Ақшақар» Міндеті: Кесектерді алақандарының арасында домалату, есу, жаю тәсілдері арқылы заттарды мүсіндеуге, Желімдеудің техникасын машықтау: желімді қылқаламға, мұқият жағып алу, жаймадағы дайын үлгіге жағу, желімнің қалдықтарын сүртуге майлықты қолдануға баулу, желімдеудің техникасын машықтау: желімді қылқаламға, мұқият жағып алу, жаймадағы дайын үлгіге жағу, желімнің қалдықтарын сүртуге майлықты қолдануға баулу. <i>Мүсіндеу/ Жапсыру</i>	Дидактикалық ойын: «Пойыз» Міндеті: Жапсыруда табиғи материалдарды және қағазды түрлендіру (қатпарлау) әдістерін қолдануды үйрету.Пойызды жапсыру <i>Жапсыру</i> Өлең: «Қыс» Міндеті: Ересектердің сөзін тыңдау және түсіну, сөйлеу әдебінің тиісті формаларын дұрыс қолдану, балалармен кейіпкерлердің әрекеттері мен олардың әрекеттерінің салдарын талқылауды қайталау, оқылған шығармадан ең қызықты, мәнерлі үзінділерді қайталау, балаларға сөздер мен қарапайым сөз тіркестерін қайталап айтуға мүмкіндік беру және ынталандыру. <i>Сөйлеуді дамыту және көркем әдебиет</i>	Шығармашылық әрекеті: «Қоршау» Міндеті: Балалардың құрастыруға қызығушылығын арттыру, конструкторлардың түрлерімен таныстыруды жалғастыру. Құрастыру дағдыларын дамыту, негізгі құрылыс бөлшектерін: призмаларды ажырата білуге, атауға және қолдануға үйрету, Балаларды геометриялық фигуралармен: үшбұрыш, , ұстау және көру тәсілдері арқылы аталған фигураларды зерттеуге мүмкіндік беруге үйрету. <i>Құрастыру/ Математика негіздері.</i> Ертегі: «Алтын балық» Міндеті: Кейіпкерлерді сипаттау үшін дауыс ырғағының мәнерлі қарапайым тәсілдерін қолдану, жаңа ертегілерді тыңдай білуге, олардың	Үстел үсті ойыны: «Сәйкестендіру» Міндеті: Өзінің дене мүшелерін бағдарлау және осыған байланысты өзіне қатысты кеңістік бағыттарын анықтау: үстінде-астында, алдында-артында, оң-сол жалғастыру, дағдыларды: төсеу, бекіту, қою қолдана отырып, гүлдерге арналған гүлзарды құрастыруға дағдыландыру. <i>Математика негіздері/құрастыру</i>	Шығармашылық әрекет: «Жануарларға арналған үй» Міндеті: Бірнеше бөліктерді қосу, қысу, біріктіру арқылы өсімдіктерді және жануарларды мүсіндеу дағдыларына баулу, желімдеудің техникасын машықтау: желімді қылқаламға, мұқият жағып алу, жаймадағы дайын үлгіге жағу, желімнің қалдықтарын сүртуге майлықты қолдануға баулу. <i>Мүсіндеу/ жапсыру</i>

			мазмұнындағы әрекеттердің дамуын бақылауға, шығарманың кейіпкерлеріне жанашырлық танытуға тәрбиелеу. Сөйлеуді дамыту және көркем әдебиет		
Балалардың үйге қайтуы	Ата-аналарға кеңес: Күн тәртібін сақтау	Ата-аналарға кеңес: "тұмауды " алдын алу шаралары	Баланың тәртібі жайлы әңгіме	Әдептілік сөздерді үйренуін ескерту.	Бүгінгі күннің жетістігі туралы әңгімелесу.

Тексерілді :  Г.И.Елиясова

Тәрбиелеу - білім беру процесінің циклограммасы

Білім беру ұйымы: «Кәкімбек Салықов атындағы орта мектеп» КММ-нің жанындағы «Айналайын» шағын орталығы

Топ: ортаңғы

Балалардың жасы: 3 жастан

Жоспардың құрылу кезеңі: 13.01 - 17.01.2025ж.

Педагогтің аты-жөні: Карабаева Р.Ж; Кусаинова Ж.Е.

Қаңтар – Заң және тәртіп айы

Апта дәйексөзі: Тәртіп – тәрбие бастауы

Күн тәртібі	Дүйсенбі 13.01.2025ж	Сейсенбі 14.01.2025ж	Сәрсенбі 15.01.2025ж	Бейсенбі 16.01.2025ж	Жұма 17.01.2025ж
Балаларды кабылдау	<p>Салемдесу</p> <p>Балалар мен ата-аналарға жақсы көңіл күй тілеу.</p> <p>Медбике тексеруі</p> <p>«Күй күмбірі» - балалардың бойында музыканы тыңдауға қызығушылықтарын, музыканы эмоционады қабылдауды, түсінуді, қадірлей білуді қалыптастыру, ұлттық мәдениетке қызығушылықты арттыру.</p>	<p>Салемдесу</p> <p>Балаларды әсем әуенмен,көтеріңкі көңіл күймен қарсы алу.</p> <p>Медбике тексеруі</p> <p>«Күй күмбірі» - балалардың бойында музыканы тыңдауға қызығушылықтарын, музыканы эмоционады қабылдауды, түсінуді, қадірлей білуді қалыптастыру, ұлттық мәдениетке қызығушылықты арттыру</p>	<p>Салемдесу</p> <p>Көңіл күй смайликтерімен қарсы алу.</p> <p>Медбике тексеруі</p> <p>«Күй күмбірі» - балалардың бойында музыканы тыңдауға қызығушылықтарын, музыканы эмоционады қабылдауды, түсінуді, қадірлей білуді қалыптастыру, ұлттық мәдениетке қызығушылықты арттыру</p>	<p>Салемдесу</p> <p>Көңілді әуенмен қарсы алу.</p> <p>Медбике тексеруі</p> <p>«Күй күмбірі» - балалардың бойында музыканы тыңдауға қызығушылықтарын, музыканы эмоционады қабылдауды, түсінуді, қадірлей білуді қалыптастыру, ұлттық мәдениетке қызығушылықты арттыру</p>	<p>Салемдесу</p> <p>Жақсы көңіл күй тілеу .</p> <p>Медбике тексеруі</p> <p>«Күй күмбірі» - балалардың бойында музыканы тыңдауға қызығушылықтарын, музыканы эмоционады қабылдауды, түсінуді, қадірлей білуді қалыптастыру, ұлттық мәдениетке қызығушылықты арттыру</p>

Ата-аналармен немесе баланың басқа заңды өкілдерімен әңгімелесу, кеңес беру	<p>Ата-аналармен әңгіме:</p> <p>Балалардың тазалығы жөнінде кеңес беру</p> <p>Өнегелі 15 минут</p>	<p>Ата-аналармен әңгіме:</p> <p>Ата-аналарға балаларын ертеңгілік жаттығуға үлгертіп алып келулерін ескерту.</p> <p>Өнегелі 15 минут</p>	<p>Ата-аналармен әңгіме:</p> <p>Балалардың жетістік пен дәрежесі үшін емес, сол қалпында сөзсіз қабылдап жақсы көретініңізді сездіріңіз.</p> <p>Өнегелі 15 минут</p>	<p>Ата-аналармен әңгіме:</p> <p>Ата-аналарға балаларды тамақтарын тауысып жеуге үйретулерін ескерту.</p> <p>Өнегелі 15 минут</p>	<p>Ата –аналармен әңгіме:</p> <p>«Дұрыс тамақтануға баулу»</p> <p>Өнегелі 15 минут</p>
Балалардың іс-әрекеті (ойын, танымдық, коммуникативтік, шығармашылық, эксперименталдық, еңбек, қимыл, бейнелеу, дербес және басқалары)	<p>«Менің Қазақстаным»</p> <p>Қазақстан Республикасының Гимн орындауы.</p> <p>Міндеттер: Балаларды патриоттық тәрбиені қалыптастырады.</p> <p>(музыка****)</p> <p>Фотосуреттер қарастыру «Ғажайып қыс».</p> <p>Міндеті: Сазбалшық, кесектерінен бөліп алу, домалату, ширату, созу, жаю тәсілдерін пайдалана отырып, шаңғыны мүсіндеуге үйрету, қағаз бетінде көлемі, түсі, пішіні бойынша әртүрлі дайын пішіндерді</p>	<p>Дидактикалық ойын «Қысқы орманға саяхат»</p> <p>Міндеті: Суреттерді, заттарды қарастыруда, тірі және өлі табиғат нысандарын бақылау кезінде, шығармаларды тыңдағаннан, мультфильмдер, ертегілер көргеннен кейін балаларды алған әсерлерімен бөлісуге, өз ойын айтуға ынталандыру, балалармен кейіпкерлердің әрекеттері мен олардың әрекеттерінің салдарын талқылауды қайталау, бейнені орналастыру, , қара, ақ түстер қолдануды үйрету. Мұз алаңын салу.</p>	<p>Дидактикалық ойын: «Салыстыр»</p> <p>Міндеті: Өлшемдері қарама-қарсы және бірдей заттарды салыстыру, заттарды салыстыруда шаманың берілген белгісі бойынша (ұзындығы, жалпы шамасы бойынша) бір затты екінші затпен беттестіру және жанына қою тәсілдері арқылы салыстыруды жалғастыру, бұрын алынған дағдыларды: төсеу, бекіту, қою қолдана отырып, көліктерге арналған жолдар құрастыру</p> <p>Математика негіздері/ Құрастыру</p> <p>«Құмырсқаның еңбегі» ертегісі</p> <p>Міндеті: Ересектердің</p>	<p>Дидактикалық ойыны: «Ұстап көр, сипатта»</p> <p>Міндеті: Геометриялық фигуралар. Балаларды геометриялық фигуралармен: үшбұрыш, , ұстау және көру тәсілдері арқылы аталған фигураларды зерттеуге мүмкіндік беруге үйрету, тік сызықтарды және көлденең салу, олардың қиылысуын жүргізе білу, әр түрлі пішіндегі заттарды бейнелеуді үйретуді жалғастыру. Торғайды салу.</p> <p>Математика негіздері /Сурет салу</p> <p>Шығармашылық әрекет: «Торғай»</p> <p>Міндеті: Жапсыруда табиғи материалдарды</p>	<p>Дидактикалық ойын: «Пішінді ата»</p> <p>Міндеті: Эаттардың пішіні: дөңгелек, сопақша, шаршы, төртбұрыш, үшбұрыш көлемі бөліктерінің орналасуы туралы түсініктерді бекіту. Геометриялық фигуралардың (дөңгелек, шаршы, үшбұрыш) ортасына, бұрыштарына дайын ою-өрнектерді жапсыру, орамал жасауды үйрету; Пішіндерді жапсыру.</p> <p>Математика негіздері/ Жапсыру</p>

	<p>белгілі реттілікпен орналастыра отырып, ойдан немесе берілген тапсырма бойынша заттардың бейнесін жасау, содан соң пайда болған бейнені қағазға жапсыруды үйрету, шаңғыны жапсыру.</p> <p>Мүсіндеу/жапсыру</p>	<p>Сөйлеуді дамыту және көркем әдебиет/сурет салу</p>	<p>сөзін тыңдау және түсіну, сөйлеу әдебінің тиісті формаларын дұрыс қолдану, ересектермен диалог құру, берілген сұрақтарды тыңдау және толық жауап беруін қадағалау, жаңа ертегілерді тыңдай білуге, олардың мазмұнындағы әрекеттердің дамуын бақылауға, шығарманың кейіпкерлеріне жанашырлық танытуға тәрбиелеу.</p> <p>Сөйлеуді дамыту және көркем әдебиет</p>	<p>және қағазды түрлендіру (қатпарлау) әдістерін қолдануды үйрету. Торғайды жапсыру.</p> <p>Жапсыру</p>	
Ертеңгілік жаттығу	<p>Жалаушамн Бірінің артынан бірі жүру, шашырап жеңіл жүгіру. 2-3 рет Аяқтың ішкі жағымен жүру. Жалаушаны алып, шеңберге тұру. Б.қ.: тік тұру, аяқтың арасы сәл алшақ, қолды жан-жаққа созу, алға әкеліп қайшылау, алғашқы қалыпқа оралу. 5-6 рет Б.қ.: тік тұру, аяқтың арасы сәл алшақ, қолдары жандарында.</p>	<p>Жалпы дамыту жаттығулары (кішкентай доптармен) 1. Бастапқы қалып: дене тік, доп оң қолдарында 1-2 балалар қолдарын жандарына созады, жоғары көтереді, допты сол қолдарына салады. 3-4 қолдарын төмен түсіріп, бастапқы қалыпқа келу (жаттығу сол қолымен</p>	<p>Жалаушамн Бірінің артынан бірі жүру, шашырап жеңіл жүгіру. 2-3 рет Аяқтың ішкі жағымен жүру. Жалаушаны алып, шеңберге тұру. Б.қ.: тік тұру, аяқтың арасы сәл алшақ, қолды жан-жаққа созу, алға әкеліп қайшылау, алғашқы қалыпқа оралу. 5-6 рет Б.қ.: тік тұру, аяқтың арасы сәл алшақ, қолдары жандарында. Оңға иіліп жалаушаны</p>	<p>Жалпы дамыту жаттығулары (кішкентай доптармен) 1. Бастапқы қалып: дене тік, доп оң қолдарында 1-2 балалар қолдарын жандарына созады, жоғары көтереді, допты сол қолдарына салады. 3-4 қолдарын төмен түсіріп, бастапқы</p>	<p>Жалаушамн Бірінің артынан бірі жүру, шашырап жеңіл жүгіру. 2-3 рет Аяқтың ішкі жағымен жүру. Жалаушаны алып, шеңберге тұру. А.қ.: тік тұру, аяқтың арасы сәл алшақ, қолды жан-жаққа созу, алға әкеліп қайшылау, алғашқы қалыпқа оралу. 5-6 рет А.қ.: тік тұру, аяқтың арасы сәл алшақ, қолдары жандарында. Оңға иіліп жалаушаны</p>

	<p>Оңға иіліп жалаушаны еденге тигізуге тырысу, алғашқы қалыпқа оралу. Осы жаттығуды сол жаққа орындау. 4 рет</p> <p>Б.қ.: еденге отырып, аяқтары алшақ, қолдарын алға созу. Алға төмен еңкею, жалаушаны аяқтың ұшына тигізу, алғашқы қалыпқа оралу. 4-6 рет</p> <p>Б.қ.: шалқасынан жату, қол жанында. Сол аяқты бүгіп, жалаушаны тізеге қойып, басты сәл көтеріп жалаушаға үрлеу, алғашқы қалыпқа оралу. Осы жаттығуды оң жаққа орындау. 4-5 рет</p> <p>7.Орнымызда секіру және шашырап жеңіл жүгіру.</p> <p>Жүру. дене тәрбиесі**.</p> <p>Жүру. дене тәрбиесі**</p>	<p>орындалады), 5-6 рет қайталанады.</p> <p>2. Бастапқы қалып: аяқ арасы алшақ, дене тік, доп оң қолдарында.</p> <p>1-2 оң аяқты көтеріп, бүгілген оң аяқтың астынан допты сол қолға салады.</p> <p>3-4 Бастапқы қалыпқа келу (дәл осы жаттығу сол жаққа 5 рет қайталанады).</p> <p>3. Бастапқы қалып: аяқ арасы алшақ, дене тік, доп оң қолдарында</p> <p>1 отыру, қолдарын алдына созып, допты сол қолдарына салу.</p> <p>2 Бастапқы қалыпқа келу (дәл осы жаттығу сол жаққа 5 рет қайталанады).</p> <p>4. Бастапқы қалып: тізені бүгіп, өкшемен отыру, доп оң қолдарында.</p> <p>1-3 допты өзінен оң</p>	<p>еденге тигізуге тырысу, алғашқы қалыпқа оралу. Осы жаттығуды сол жаққа орындау. 4 рет</p> <p>А.қ.: еденге отырып, аяқтары алшақ, қолдарын алға созу. Алға төмен еңкею, жалаушаны аяқтың ұшына тигізу, алғашқы қалыпқа оралу. 4-6 рет</p> <p>Б.қ.: шалқасынан жату, қол жанында. Сол аяқты бүгіп, жалаушаны тізеге қойып, басты сәл көтеріп жалаушаға үрлеу, алғашқы қалыпқа оралу. Осы жаттығуды оң жаққа орындау. 4-5 рет</p> <p>7.Орнымызда секіру және шашырап жеңіл жүгіру.</p> <p>Жүру. дене тәрбиесі**.</p> <p>Жүру. дене тәрбиесі**</p>	<p>қалыпқа келу (жаттығу сол қолымен орындалады), 5-6 рет қайталанады.</p> <p>2. Бастапқы қалып: аяқ арасы алшақ, дене тік, доп оң қолдарында.</p> <p>1-2 оң аяқты көтеріп, бүгілген оң аяқтың астынан допты сол қолға салады.</p> <p>3-4 Бастапқы қалыпқа келу (дәл осы жаттығу сол жаққа 5 рет қайталанады).</p> <p>3. Бастапқы қалып: аяқ арасы алшақ, дене тік, доп оң қолдарында</p> <p>1 отыру, қолдарын алдына созып, допты сол қолдарына салу.</p> <p>2 Бастапқы қалыпқа келу (дәл осы жаттығу сол жаққа 5 рет қайталанады).</p> <p>4. Бастапқы қалып: тізені бүгіп, өкшемен</p>	<p>еденге тигізуге тырысу, алғашқы қалыпқа оралу. Осы жаттығуды сол жаққа орындау. 4 рет</p> <p>А.қ.: еденге отырып, аяқтары алшақ, қолдарын алға созу. Алға төмен еңкею, жалаушаны аяқтың ұшына тигізу, алғашқы қалыпқа оралу. 4-6 рет</p> <p>А.қ.: шалқасынан жату, қол жанында. Сол аяқты бүгіп, жалаушаны тізеге қойып, басты сәл көтеріп жалаушаға үрлеу, алғашқы қалыпқа оралу. Осы жаттығуды оң жаққа орындау. 4-5 рет</p> <p>7.Орнымызда секіру және шашырап жеңіл жүгіру.</p> <p>Жүру. дене тәрбиесі**.</p> <p>Жүру. дене тәрбиесі**</p>
--	--	---	---	--	---

		<p>жаққа түзу домалату.</p> <p>4 допты алу, тіктелу, допты сол қолға салу (дәл осы жаттығу сол жаққа 5 рет қайталанады).</p> <p>5. Бастапқы қалып: жерге отыру, аяқты бірге түзу қою, доп аяқ жақта, қолдарымен артқа қарай жер тіреу.</p> <p>1-2 аяқты түзу жоғары көтеру, допты домалату және ұстап алу,</p> <p>3-4 Бастапқы қалып: жаттығу орташа қарқынмен орындалады (жаттығу 5 рет қайталанады).</p> <p>6. Бастапқы қалып: дене тік, допты екі қолмен төменде ұстау; допты лақтыру және ұстап алу (жаттығу 5 рет қайталанады).</p> <p>7. Бастапқы қалып: дене тік, доп оң қолдарында. Оң және сол аяқтарымен</p>		<p>отыру, доп оң қолдарында.</p> <p>1-3 допты өзінен оң жаққа түзу домалату.</p> <p>4 допты алу, тіктелу, допты сол қолға салу (дәл осы жаттығу сол жаққа 5 рет қайталанады).</p> <p>5. Бастапқы қалып: жерге отыру, аяқты бірге түзу қою, доп аяқ жақта, қолдарымен артқа қарай жер тіреу.</p> <p>1-2 аяқты түзу жоғары көтеру, допты домалату және ұстап алу,</p> <p>3-4 Бастапқы қалып: жаттығу орташа қарқынмен орындалады (жаттығу 5 рет қайталанады).</p> <p>6. Бастапқы қалып: дене тік, допты екі қолмен төменде ұстау; допты лақтыру және ұстап алу (жаттығу 5</p>	
--	--	--	--	---	--

		<p>айнала оңға, солға педагогтің 1-8 дейін санау және секіру. (дене тәрбиесі** **, дербес әрекет, мәдени-гигиеналық дағдылар)</p> <p>дене тәрбиесі**</p>		<p>рет қайталанады).</p> <p>7. Бастапқы қалып: дене тік, доп оң қолдарында. Оң және сол аяқтарымен айнала оңға, солға педагогтің 1-8 дейін санау және секіру. (дене тәрбиесі** **, дербес әрекет, мәдени-гигиеналық дағдылар)</p> <p>дене тәрбиесі**</p>	
Таңғы ас	<p>Гигиеналық шаралар</p> <p>Ас мәзірімен таныстыру Балаларға ас ішуге көмектесу, қасықты дұрыс ұстауға дағдыландыру, ұқыпты ішуге тәрбиелеу. Астан кейін беті-қолын жуып, сүртінуге дағдыландыру, тазалыққа баулу Трбиешінің көмекшісіне көмектесу Түзеу дұрыс отыруын қадағалау. Қасықты оң қолға, нанды сол қолға ұстауды үйрету. Тамақ үстінде жан жағына қарамай дұрыс және сөйлемей отыруызуға</p>	<p>Гигиеналық шаралар</p> <p>Ас мәзірімен таныстыру Балаларға ас ішуге көмектесу, қасықты дұрыс ұстауға дағдыландыру, ұқыпты ішуге тәрбиелеу. Астан кейін беті-қолын жуып, сүртінуге дағдыландыру, тазалыққа баулу Трбиешінің көмекшісіне көмектесу Түзеу дұрыс отыруын қадағалау. Қасықты оң қолға, нанды сол қолға ұстауды үйрету. Тамақ үстінде жан жағына қарамай дұрыс және сөйлемей отыруызуға</p>	<p>Гигиеналық шаралар</p> <p>Ас мәзірімен таныстыру Балаларға ас ішуге көмектесу, қасықты дұрыс ұстауға дағдыландыру, ұқыпты ішуге тәрбиелеу. Астан кейін беті-қолын жуып, сүртінуге дағдыландыру, тазалыққа баулу Трбиешінің көмекшісіне көмектесу Түзеу дұрыс отыруын қадағалау. Қасықты оң қолға, нанды сол қолға ұстауды үйрету. Тамақ үстінде жан жағына қарамай дұрыс және сөйлемей отыруызуға</p>	<p>Гигиеналық шаралар</p> <p>Ас мәзірімен таныстыру Балаларға ас ішуге көмектесу, қасықты дұрыс ұстауға дағдыландыру, ұқыпты ішуге тәрбиелеу. Астан кейін беті-қолын жуып, сүртінуге дағдыландыру, тазалыққа баулу Трбиешінің көмекшісіне көмектесу Түзеу дұрыс отыруын қадағалау. Қасықты оң қолға, нанды сол қолға ұстауды үйрету. Тамақ үстінде жан жағына қарамай дұрыс және сөйлемей отыруызуға</p>	<p>Гигиеналық шаралар</p> <p>Ас мәзірімен таныстыру Балаларға ас ішуге көмектесу, қасықты дұрыс ұстауға дағдыландыру, ұқыпты ішуге тәрбиелеу. Астан кейін беті-қолын жуып, сүртінуге дағдыландыру, тазалыққа баулу Трбиешінің көмекшісіне көмектесу Түзеу дұрыс отыруын қадағалау. Қасықты оң қолға, нанды сол қолға ұстауды үйрету. Тамақ үстінде жан жағына қарамай дұрыс және сөйлемей отыруызуға</p>

	<p>қолға ұстауды үйрету. Тамақ үстінде жан жағына қарамай дұрыс және сөйлемей отыруғызға үйрету.Рахмет айтуға үйрету. Ас ішерде күнде біз, Сөйлемейміз, күлмейміз Астан басқа өзгені Елемейміз, білмейміз .</p> <p>Асқа бата беру.</p> <p>Көркем әдебиет/, қазақ тілі***</p> <p>Біртұтас тәрбие</p> <p>Мәдениетті тамақтану дағдысын үйрету</p>	<p>үйрету.Рахмет айтуға үйрету. Ас ішерде күнде біз, Сөйлемейміз, күлмейміз Астан басқа өзгені Елемейміз, білмейміз .</p> <p>Асқа бата беру.</p> <p>Көркем әдебиет/, қазақ тілі***</p> <p>Мәдениетті тамақтану дағдысын үйрету. Біртұтас тәрбие</p>	<p>үйрету.Рахмет айтуға үйрету. Ас ішерде күнде біз, Сөйлемейміз, күлмейміз Астан басқа өзгені Елемейміз, білмейміз .</p> <p>Асқа бата беру.</p> <p>Көркем әдебиет/, қазақ тілі***</p> <p>Мәдениетті тамақтану дағдысын үйрету. Біртұтас тәрбие</p>	<p>үйрету.Рахмет айтуға үйрету. Ас ішерде күнде біз, Сөйлемейміз, күлмейміз Астан басқа өзгені Елемейміз, білмейміз .</p> <p>Асқа бата беру.</p> <p>Көркем әдебиет/, қазақ тілі***</p> <p>Мәдениетті тамақтану дағдысын үйрету. Біртұтас тәрбие</p>	<p>үйрету.Рахмет айтуға үйрету. Ас ішерде күнде біз, Сөйлемейміз, күлмейміз Астан басқа өзгені Елемейміз, білмейміз .</p> <p>Асқа бата беру.</p> <p>Көркем әдебиет/, қазақ тілі***</p> <p>Мәдениетті тамақтану дағдысын үйрету. Біртұтас тәрбие</p>
<p>Ұйымдастырылған іс-әрекетті өткізуге дайындық (бұдан әрі-ҰІӘ)</p>	<p>Әңгіме : «Қыс мезгілі» Міндеті: Суреттерді, қарастыруда, табиғаттағы маусымдық өзгерістер.. Ересектердің сөзін тыңдау және түсіну, сөйлеу әдебінің тиісті формаларын дұрыс</p>	<p>Дидактикалық ойыны: «Таныс фигураны ата» Міндеті: Балаларды геометриялық фигуралармен: үшбұрыш, , ұстау және көру тәсілдері арқылы аталған фигураларды зерттеуге мүмкіндік беруге үйрету, геометриялық</p>	<p>Фотосуреттер топтамасы «Қысқы орман» Міндеті: Табиғатта қауіпсіз мінез-құлық ережелерін сақтау (,жануарларға тиіспеу, қоқыс қалдырмау, қоқысты жинау, бұтақтарды сындырмау ды)қадағалау,туған</p>	<p>«Қыс» туралы өлең. Міндеті: Балаларды тақпақтар мен шағын өлеңдерді жатқа айтуға үйретуді қайталау. Оқылған шығармадан ең қызықты, мәнерлі үзінділерді қайталау, дауысты (ү) және кейбір дауыссыз (с-з) дыбыстарды анық</p>	<p>Сюжетті рөлді ойын: «Жиһаз жасаушы» Міндеті: Балалардың сөздік қорын ойындар мен ойын жаттығулары арқылы кеңейту,сөздік қорды заттардың сапасы мен қасиеттерін білдіретін,заттарды жалпы (жиһаз) және</p>

	<p>қолдану, ересектермен диалог құру, берілген сұрақтарды тыңдау және толық жауап беруін қадағалау, өлең жолдарын айтқызы, бұрын алынған дағдыларды: төсеу, бекіту, қою қолдана отырып, мұз қалашығын құрастыру.</p> <p><i>Сөйлеуді дамыту және көркем әдебиет/ Құрастыру</i></p>	<p>фигуралардың (дөңгелек, шаршы, үшбұрыш) ортасына, бұрыштарына дайын ою-өрнектерді жапсыру көрпе жасауды үйрету;</p> <p><i>Математика негіздері/ Жапсыру</i></p>	<p>өлкенің кейбір өсімдіктері туралы қарапайым түсініктердің дамыту, бірнеше бөліктерді қосу, қысу, біріктіру арқылы қысқы талды мүсіндеу дағдыларына баулу. Тиынды мүсіндеу.</p> <p><i>Қоршаған әлеммен таныстыру/Мүсіндеу</i></p>	<p>айтуға дағдыландыру дыбыстарды анық айту, дыбыстардың артикуляциясын нақтылау және бекіту, артикуляциялық аппаратты дамыту, сөйлеу қарқынын өзгерту қабілетін дамыту: баяу сөйлеуге үйрету.</p> <p><i>Сөйлеуді дамыту және көркем әдебиет</i></p>	<p>ерекше белгілері бойынша жалпылаушы сөздермен байыту, қарама-қарсы мағынадағы сөздерді антонимдерді енгізуге үйрету, таныс кітаптардағы суреттерді балалармен бірге қарастыру, оларға суреттердің мазмұны туралы эмоционалды түрде айту, балалардың пікірлерін тыңдауға ынталандыру.</p> <p><i>Сөйлеуді дамыту және көркем әдебиет</i></p>
Кестеге сәйкес ҰІӨ	<p>Дене тәрбиесі Тепе-теңдік сақтау жаттығулары.</p> <p>Міндеті: Тура жолмен, сызықтармен шектелген (ені 20-25 см, ұзындығы 2-2,5 м) жіптің бойымен, гимнастикалық скамейканың үстімен жүру, заттарға шығу (гимнастикалық скамейкаға, жұмсақ модульге және т. б.):</p>	<p>Музыка Тақырыбы: «Сикырлы ағаш» ойыны Міндеті: Әуеннің дыбыс биіктігін ажыратып, естіген әуенді нота сызықтарына орналастыруға үйрету. 1. Балаларды музыкамен қарсы алу. Ойын: Балалардың әрқайсысына алма ағашының суреті және қиып алынған жеті алма үлестіріледі. Орындалған шығарманы тыңдап, сикырлы ағаш</p>	<p>Дене тәрбиесі Еңбектеу, өрмелеу.</p> <p>Міндеті: Бөренеден (диаметрі 15-20 см) аттап өту, 35-40 см жоғары қойылған арқанның астынан еңбектеу, құрсаудан еңбектеп өту (диаметрі 45 см).</p> <p>ЖДЖ: Тізені бүгіп жазу (екіншісіне тұрып), еденде отырған қалпында, таяныштан ұстап отырып аяқтың</p>		<p>Дене тәрбиесі Домалату, лақтыру.</p> <p>Міндеті: Допты шағын төбешіктен домалату; допты тәрбиешіге, балаға домалату және лақтыру; допты алға, жоғары лақтыру, бала кеудесінің деңгейінде тартылған лентадан допты асыра лақтыру.</p> <p>Достық қарым-қатынасқа тәрбиелеу.</p>

	<p>тұру.</p> <p>Қимылды ойындар.</p> <p>Қимылдарды үйлесімді орындауға, кейбір кейіпкерлердің қарапайым әрекеттерін жеткізе білуге үйрету.</p> <p>ЖДЖ: Бұрылу (оңға-солға), қолды кеуде тұсында аяқастыру және екі жағына жазу, қолды шапалақтау; қолды алға, жоғары, жан-жаққа көтеру, оларды бүгіп, жазу, саусақтарын ашып жұму.</p> <p>Негізгі қимыл-қозғалыс жаттығулары:</p> <p>1. Ұзындығы 2,5-2 м, ені 25 см (2 жаста), 20 см (3 жаста) тақтай бойымен жүру, жіптен немесе таяқтан аттап өту.</p> <p>Ойын: «Ненің</p>	<p>бұтақтарына алмаларды дыбыс биіктігіне сәйкес орналастырады. Ағашта бейнеленген бұтақтар нота сызықтары, ал алмалар нота ретінде қолданылады.</p> <p>2. Музыка тыңдау. Ал енді сендер ән тыңдаңдар. «Балапан» әні. Дауыстарын салған балаларды мадақтау. «Шөжелер» биін таныс би қимылдарымен билету.</p>	<p>ұшымен тұру, алға, жанына, артқа қадам жасау, аяқты алға, өкшеге қою.</p> <p>Негізгі қимыл-қозғалыс жаттығулары:</p> <p>1.Допты қақпа арқылы домалату.</p> <p>2.Қос аяқтап алға секіруді бекіту.</p> <p>Ойын: «Көжектің үйі» ойыны.</p> <p>Қорытынды: «Допты үрлеу» тыныс алу жаттығуын жасау.</p>		<p>ЖДЖ: Тізені бүгіп жазу (екіншісіне тұрып), еденде отырған қалпында, таяныштан ұстап отырып аяқтың ұшымен тұру, алға, жанына, артқа қадам жасау, аяқты алға, өкшеге қою.</p> <p>Негізгі қимыл-қозғалыс жаттығулары:</p> <p>1.Бірнеше доға астынан еңбектеу.</p> <p>2. Допты қақпа арқылы домалатуды қайталау.</p> <p>Ойын: «Апандағы аю» ойынын ойнау.</p> <p>Қорытынды: «Денені еркін ұста» баяу әуен ырғағымен демалу.</p>
--	---	--	--	--	--

	<p>жүрісі?» ойынын ойнау.</p> <p>Қорытынды: Балаларды жалпы мадақтау. Тыныс алу жаттығуын жасау.</p> <p>Қазақ тілі</p> <p>«Жабайы аңдардың қысқы тіршілігі» Міндеті: Балаларға жабайы аңдардың қысқы тіршілігі туралы қарапайым мәлімет беру. Қазақ тілінде аңдар атауларын айтуға, қимылдарын сипаттауға үйрету. Жануарларға қамқор болуға тәрбиелеу және табиғатқа қызығушылық ояту.</p>				
2-ші таңғы ас	<p>2-ші таңғы ас алдында қолдарын сумен сабындап жуу мәдениетін қалыптастыру. Жеңдерін өз бетімен түру, жуыну кезінде киімді суламау, жуыну кезінде суды шашыратпау білігін бекіту. Өз орнын тауып отыру. Үстел басында қарапайым мінез-құлық дағдыларын қалыптастыру: нанды үгітпеу, тамақты ауызды жауып шайнау, ауызды тамаққа толтырып сөйлемей. Тамақтанып болғаннан кейін алғыс айтуды үйрету (мәдени-гигиеналық дағдылар, өзіне-өзі қызмет ету, кезекшілердің еңбек әрекеті) Үнемді тұтынуды меңгерту, қауіпсіздік ережелері) «Суды, тамақты, энергияны үнемді тұтыну» - табиғи ресурстарға ұқыпты қарауды қалыптастыру. Асқа бата беру. Біртұтас тәрбие</p>				

<p>Серуенге дайындық</p>	<p>Балалардың өзіндік қозғалыс белсенділігі үшін жағдай жасау, спорттық-ойын жабдықтарын және спорттық керек-жарақтарды дұрыс пайдалану туралы балалармен әңгімелесу. Жүйелі киіну (ауа-райына байланысты), дұрыс киінуді бақылау (сөйлеуді дамыту, өзін-өзі тыңдау дағдылары, үлкен және ұсақ моториканы дамыту) Егер сендер серуендегілерің келсе, Тез киінулерің керек. Шкафтың есігін ашыңдар, Тәртіппен киініңдер! - Сендер қалай ойлайсыңдар, біз бірінші кезекте не киеміз? Алгоритм суреттерін қолдану арқылы балаларға реттілікпен киінуді үйрету Балаларға реттілікпен киінуді айтады. Сөйлеуді дамыту</p>	<p>Балалардың өзіндік қозғалыс белсенділігі үшін жағдай жасау, спорттық-ойын жабдықтарын және спорттық керек-жарақтарды дұрыс пайдалану туралы балалармен әңгімелесу. Жүйелі киіну (ауа-райына байланысты), дұрыс киінуді бақылау (сөйлеуді дамыту, өзін-өзі тыңдау дағдылары, үлкен және ұсақ моториканы дамыту) Егер сендер серуендегілерің келсе, Тез киінулерің керек. Шкафтың есігін ашыңдар, Тәртіппен киініңдер! - Сендер қалай ойлайсыңдар, біз бірінші кезекте не киеміз? Алгоритм суреттерін қолдану арқылы балаларға реттілікпен киінуді үйрету Балаларға реттілікпен киінуді айтады. Сөйлеуді дамыту</p>	<p>Балалардың өзіндік қозғалыс белсенділігі үшін жағдай жасау, спорттық-ойын жабдықтарын және спорттық керек-жарақтарды дұрыс пайдалану туралы балалармен әңгімелесу. Жүйелі киіну (ауа-райына байланысты), дұрыс киінуді бақылау (сөйлеуді дамыту, өзін-өзі тыңдау дағдылары, үлкен және ұсақ моториканы дамыту) Егер сендер серуендегілерің келсе, Тез киінулерің керек. Шкафтың есігін ашыңдар, Тәртіппен киініңдер! - Сендер қалай ойлайсыңдар, біз бірінші кезекте не киеміз? Алгоритм суреттерін қолдану арқылы балаларға реттілікпен киінуді үйрету Балаларға реттілікпен киінуді айтады. Сөйлеуді дамыту</p>	<p>Балалардың өзіндік қозғалыс белсенділігі үшін жағдай жасау, спорттық-ойын жабдықтарын және спорттық керек-жарақтарды дұрыс пайдалану туралы балалармен әңгімелесу. Жүйелі киіну (ауа-райына байланысты), дұрыс киінуді бақылау (сөйлеуді дамыту, өзін-өзі тыңдау дағдылары, үлкен және ұсақ моториканы дамыту) Егер сендер серуендегілерің келсе, Тез киінулерің керек. Шкафтың есігін ашыңдар, Тәртіппен киініңдер! - Сендер қалай ойлайсыңдар, біз бірінші кезекте не киеміз? Алгоритм суреттерін қолдану арқылы балаларға реттілікпен киінуді үйрету Балаларға реттілікпен киінуді айтады. Сөйлеуді дамыту</p>	<p>Балалардың өзіндік қозғалыс белсенділігі үшін жағдай жасау, спорттық-ойын жабдықтарын және спорттық керек-жарақтарды дұрыс пайдалану туралы балалармен әңгімелесу. Жүйелі киіну (ауа-райына байланысты), дұрыс киінуді бақылау (сөйлеуді дамыту, өзін-өзі тыңдау дағдылары, үлкен және ұсақ моториканы дамыту) Егер сендер серуендегілерің келсе, Тез киінулерің керек. Шкафтың есігін ашыңдар, Тәртіппен киініңдер! - Сендер қалай ойлайсыңдар, біз бірінші кезекте не киеміз? Алгоритм суреттерін қолдану арқылы балаларға реттілікпен киінуді үйрету Балаларға реттілікпен киінуді айтады. Сөйлеуді дамыту</p>
---------------------------------	---	---	---	---	---

<p>Серуен</p>	<p>Қар ұлпаларын бақылау Міндеті: балаларды қар ұшқындарының қалай пайда болатынын, олардың құрлысымен таныстыру, сонымен бірге балаларды байқағыштыққа тәрбиелеу. Балаларға қар ұлпасын қағып алып, зейін қойып, анықтауғаусыну. Қар ұшқыны алты қанаттан тұрады, олар бір—біріне өте ұқсас келеді. Қар ұшқыны жаңбыр сияқты, бұлтта жаратылады. Экологиялық міндет <i>Қоршаған әлеммен таныстыру</i> Зерттеу іс әрекеті «Құстар ізін қарау» Міндеті: Қарға мен жануарлар (мысық, ит) іздерімен салыстыру. Қандай айырмашылығы бар? Жеке жұмыс: Адасқан қар қиыршықтары тақырыбына</p>	<p>Қырауды бақылау Міндеті: балаларға қыраудың қалай болатынын айтып кету. Қырау түскен ағаштарды бақылау. Темір затқа үрлеп көрейік. Оған қырау түсті, біздің буымыз суықтан қырауға айналды. Сонымен қырау бұл кәдімгі бу, ол әйнек шынысына, ағаш бұтақтарында, бұтақтарында, басқа заттарда қатып, қырауға айналған. Қырау әдетте күннің ашығында пайда болады. <i>Қоршаған әлеммен таныстыру</i> Зерттеу іс әрекеті: Мұзды зерттеу Міндеті: Тәжірибе жасау: мұз бу су (заттың бір түрден басқа түрге айналуы) Еңбек қызметі: Бір біріне кедергі жасамай, жұмыс істеуге үйрету Жеке жұмыс: Өзіңе және өзгелерге көмектес. Қимыл –қозғалыс ойыны: «Қоян және түлкі» Міндеті: Ойынның тәртібін сақтай отырып,</p>	<p>Итті бақылау Міндеті: сыртқы түрінің ерекшеліктері, жануарлардың мінез-құлқы және қыс мезгілінің жағдайлары арасында байланыс орнату қабілетін қалыптастыру. <i>Қоршаған әлеммен таныстыру</i> Зерттеу іс-әрекеті «Қар қасиеті» Міндеті: Қардың кейбір қасиеттерін біліңіз: ол неге суықта қытырлайды, ауаның өтуіне жол бермейді. Қорытынды жасай білу Еңбек қызметі: Мұз фигураларын салу үшін қарды белгілі бір жерге тырмалау. Жеке жұмыс қозғалыстарды дамыту Қимыл –қозғалыс ойыны : «Біз көңілді балалар» Міндеті: Ойында мәтінді нақты айтуға, ойын ережелерін сақтауға үйрету. дене тәрбиесі** Еркін ойын Қолданған көрнекіліктер: Күрек,</p>	<p>Қарды бақылау Міндеті: қардың қасиеттері туралы түсінікті кеңейту. Бақылау барысы Суық мезгілде жаңбырдың орнына қар жауады. Ақ ұлпалар жаңбыр тамшылары сияқты пайда болады. Биіктікте ол қатып, кішкентай кристалдарға айнала бастайды. Экологиялық міндет <i>Қоршаған әлеммен таныстыру</i> Зерттеу іс әрекеті «Қардан мүсін жаса» Сұрақ: сен қандай қардан мүсін жасай аласың? Қар кесегін жасауға тырыс. Еңбек қызметі: Мұз айдынын құрастыру үшін қарды жинау. Қимыл –қозғалыс ойыны : «Қарға — Торғай» Міндеті: Тәрбиешінің командасын мұқият тыңдауға үйрету; зейінді дамыту; кеңістікті шарлауды үйренуді жалғастыру. дене тәрбиесі**</p>	<p>Қар жинайтын көлікті бақылау Міндеті: адам еңбегін жеңілдететін машинамен таныстыруды жалғастырып, қоршаған орта білімдерін толықтыру. Тапсырма: Ауланы тазалаушының еңбегін қалай жеңілдетсем деген тақырыпқа шағын әңгіме құрастыру. <i>Қоршаған әлеммен таныстыру</i> Зерттеу іс- әрекеті: «Ненің ізі» Міндеті: Балабақша ауласынан құстар ізін іздеу, салыстыру. Жеке жұмыс: Ойын барысында балар бірігіп ойнауларын, бөлісе білуге баулу. Еңбек қызметі: Топтан алаңға дейін қар күреу Қимыл –қозғалыс ойыны: «Аңшы мен қоян» Міндеті: Нысаңаға затты лақтырып тигізу, жугіру, өрмелеп жоғары шыға білу. дене тәрбиесі** Еркін ойын</p>
----------------------	---	---	--	--	--

	<p>шығармашылық әңгіме құрастыру</p> <p>Еңбек қызметі: Қар атжалдарын жасауға балаларды үйрету.</p> <p>Қимыл –қозғалыс ойыны: «Ұлпа қарлар»</p> <p>Міндеті: тез жүгіріп секіруге, ептілікке үйрету.</p> <p>дене тәрбиесі**</p> <p>Еркін ойын</p> <p>Қолданған көрнекіліктер: Күрек, мұз кескіндері</p>	<p>шапшаңдыұуа ,ептілікке баулу.</p> <p>дене тәрбиесі**</p> <p>Еркін ойын</p> <p>Қолданған көрнекіліктер: Аққала жасауға арналға заттар</p>	мұз кескіндері	<p>Жеке жұмыс: «Жалаушаны құлатпа»</p> <p>Еркін ойын</p> <p>Қолданған көрнекіліктер: Күрек, мұз кескіндері</p>	<p>Қолданған көрнекіліктер: Күрек, мұз кескіндері</p>
Серуеннен оралу	<p>Топқа оралу кезінде жылдам қатарға тұруды дағдыландыру.</p> <p>Асықпай бір-бірін итермей жүруді үйрету. Топта киетін аяқ киімдерін өз бетінше ауыстырып, киюін қалыптастыру</p> <p>Әңгіме:« Қысқы киімдер»</p> <p>Міндеті: Қыс мезгілі туралы жалпы білімдерін қалыптастыру.</p> <p>Қысқы киімдер туралы түсініктерін әрі қарай толықтыру.</p> <p>Шешіну реттілігін ұқыпты болуларын қадағалу.</p> <p>Өзіне-өзі қызмет ету</p>	<p>Топқа оралу кезінде жылдам қатарға тұруды дағдыландыру. Асықпай бір-бірін итермей жүруді үйрету. Топта киетін аяқ киімдерін өз бетінше ауыстырып, киюін қалыптастыру</p> <p>Әңгіме:« Қысқы киімдер»</p> <p>Міндеті: Қыс мезгілі туралы жалпы білімдерін қалыптастыру.</p> <p>Қысқы киімдер туралы түсініктерін әрі қарай толықтыру.</p> <p>Шешіну реттілігін ұқыпты болуларын қадағалу.</p> <p>Өзіне-өзі қызмет ету</p>	<p>Топқа оралу кезінде жылдам қатарға тұруды дағдыландыру. Асықпай бір-бірін итермей жүруді үйрету. Топта киетін аяқ киімдерін өз бетінше ауыстырып, киюін қалыптастыру</p> <p>Әңгіме:« Қысқы киімдер»</p> <p>Міндеті: Қыс мезгілі туралы жалпы білімдерін қалыптастыру.</p> <p>Қысқы киімдер туралы түсініктерін әрі қарай толықтыру.</p> <p>Шешіну реттілігін ұқыпты болуларын қадағалу.</p> <p>Өзіне-өзі қызмет ету</p>	<p>Топқа оралу кезінде жылдам қатарға тұруды дағдыландыру. Асықпай бір-бірін итермей жүруді үйрету. Топта киетін аяқ киімдерін өз бетінше ауыстырып, киюін қалыптастыру</p> <p>Әңгіме:« Қысқы киімдер»</p> <p>Міндеті: Қыс мезгілі туралы жалпы білімдерін қалыптастыру.</p> <p>Қысқы киімдер туралы түсініктерін әрі қарай толықтыру.</p> <p>Шешіну реттілігін ұқыпты болуларын қадағалу.</p> <p>Өзіне-өзі қызмет ету</p>	<p>Топқа оралу кезінде жылдам қатарға тұруды дағдыландыру. Асықпай бір-бірін итермей жүруді үйрету. Топта киетін аяқ киімдерін өз бетінше ауыстырып, киюін қалыптастыру</p> <p>Әңгіме:« Қысқы киімдер»</p> <p>Міндеті: Қыс мезгілі туралы жалпы білімдерін қалыптастыру.</p> <p>Қысқы киімдер туралы түсініктерін әрі қарай толықтыру.</p> <p>Шешіну реттілігін ұқыпты болуларын қадағалу.</p> <p>Өзіне-өзі қызмет ету</p>

	толықтыру.Шешіну реттілігін ұқыпты +,болуларын қадағалу. Өзіне-өзі қызмет ету дағдылары, ұсақ моториканы дамыту	дағдылары, ұсақ моториканы дамыту	дағдылары, ұсақ моториканы дамыту	реттілігін ұқыпты болуларын қадағалу. Өзіне-өзі қызмет ету дағдылары, ұсақ моториканы дамыту	дағдылары, ұсақ моториканы дамыту
Түскі ас	Гигиеналық шаралар: Түскі ас алдында гигиеналық шараларды орындау: қолды дұрыс жуу, өз орамалының орнын білу, қолды дұрыс сүрту, орамалды ілу көркем сөз қолдану: Ұйықтар алдында, Жуынуға келеміз. Көзімізді, қасымызды, жуамыз, Ұйқы бізге қонаққа келу үшін. Кезекшілердің жұмысы: Асхана құралдарын, майлықтарды үстелге қою. Тамақтану (өз орнын білу, дұрыс отыру, асхана құралдарын дұрыс ұстай білу, ұқыпты тамақтану, сөйлеспеу, алғыс айту) (мәдени-гигиеналық дағдылар, өзіне-өзі қызмет ету, еңбек	Гигиеналық шаралар: Түскі ас алдында гигиеналық шараларды орындау: қолды дұрыс жуу, өз орамалының орнын білу, қолды дұрыс сүрту, орамалды ілу көркем сөз қолдану: Ұйықтар алдында, Жуынуға келеміз. Көзімізді, қасымызды, жуамыз, Ұйқы бізге қонаққа келу үшін. Кезекшілердің жұмысы: Асхана құралдарын, майлықтарды үстелге қою. Тамақтану (өз орнын білу, дұрыс отыру, асхана құралдарын дұрыс ұстай білу, ұқыпты тамақтану, сөйлеспеу, алғыс айту) (мәдени-гигиеналық дағдылар, өзіне-өзі қызмет ету, еңбек әрекеті) Ереже:	Гигиеналық шаралар: Түскі ас алдында гигиеналық шараларды орындау: қолды дұрыс жуу, өз орамалының орнын білу, қолды дұрыс сүрту, орамалды ілу көркем сөз қолдану: Ұйықтар алдында, Жуынуға келеміз. Көзімізді, қасымызды, жуамыз, Ұйқы бізге қонаққа келу үшін. Кезекшілердің жұмысы: Асхана құралдарын, майлықтарды үстелге қою. Тамақтану (өз орнын білу, дұрыс отыру, асхана құралдарын дұрыс ұстай білу, ұқыпты тамақтану, сөйлеспеу, алғыс айту) (мәдени-гигиеналық дағдылар, өзіне-өзі қызмет ету, еңбек әрекеті) Ереже:	Гигиеналық шаралар: Түскі ас алдында гигиеналық шараларды орындау: қолды дұрыс жуу, өз орамалының орнын білу, қолды дұрыс сүрту, орамалды ілу көркем сөз қолдану: Ұйықтар алдында, Жуынуға келеміз. Көзімізді, қасымызды, жуамыз, Ұйқы бізге қонаққа келу үшін. Кезекшілердің жұмысы: Асхана құралдарын, майлықтарды үстелге қою. Тамақтану (өз орнын білу, дұрыс отыру, асхана құралдарын дұрыс ұстай білу, ұқыпты тамақтану, сөйлеспеу, алғыс айту) (мәдени-гигиеналық дағдылар, өзіне-өзі қызмет ету, еңбек әрекеті) Ереже:	Гигиеналық шаралар: Түскі ас алдында гигиеналық шараларды орындау: қолды дұрыс жуу, өз орамалының орнын білу, қолды дұрыс сүрту, орамалды ілу көркем сөз қолдану: Ұйықтар алдында, Жуынуға келеміз. Көзімізді, қасымызды, жуамыз, Ұйқы бізге қонаққа келу үшін. Кезекшілердің жұмысы: Асхана құралдарын, майлықтарды үстелге қою. Тамақтану (өз орнын білу, дұрыс отыру, асхана құралдарын дұрыс ұстай білу, ұқыпты тамақтану, сөйлеспеу, алғыс айту) (мәдени-гигиеналық дағдылар, өзіне-өзі қызмет ету, еңбек әрекеті) Ереже:

	<p>еңбек әрекеті) Ереже: Тамақ ішер кезде енді, Сөйлемейміз күлмейміз. Астан басқа өзгені, Елемейміз, білмейміз. Асқа бата беру.</p> <p>Көркем әдебиет</p> <p>Коммуникативті дағдыны қалыптастыру .</p> <p>Біртұтас тәрбие</p>	<p>Тамақ ішер кезде енді, Сөйлемейміз күлмейміз. Астан басқа өзгені, Елемейміз, білмейміз. Асқа бата беру.</p> <p>Көркем әдебиет.</p> <p>Мәдени-гигиеналық дағдылар, өзіне-өзі қызмет ету, еңбек әрекеті.</p> <p>Біртұтас тәрбие</p>	<p>Тамақ ішер кезде енді, Сөйлемейміз күлмейміз. Астан басқа өзгені, Елемейміз, білмейміз. Асқа бата беру.</p> <p>Көркем әдебиет</p> <p>Жеке бас гигиенасы мәдениетін үйрету.</p> <p>Біртұтас тәрбие</p>	<p>Тамақ ішер кезде енді, Сөйлемейміз күлмейміз. Астан басқа өзгені, Елемейміз, білмейміз. Асқа бата беру.</p> <p>Көркем әдебиет</p> <p>Коммуникативті дағдыны қалыптастыру .</p> <p>Біртұтас тәрбие</p>	<p>Тамақ ішер кезде енді, Сөйлемейміз күлмейміз. Астан басқа өзгені, Елемейміз, білмейміз. Асқа бата беру.</p> <p>Көркем әдебиет</p> <p>Дұрыс тамақтану дағдысын үйрету.</p> <p>Біртұтас тәрбие</p>
Күндізгі ұйқы	<p>Тамақтан соң ауыздарын сумен шаюды қалыптастыру. Тамақтанғаннан кейін мен балаларға дәретхана бөлмесіне баруды ұсынамын. Балалардың тыныш ұйықтауына жағымды жағдай орнату (музыка тыңдау); (түймелерін, киімдегі ілгектерді өзбетінше шешу, киімдерді орындыққа немесе арнайы сөреге ұқыпты арнайы сөреге ұқыпты</p>	<p>Тамақтан соң ауыздарын сумен шаюды қалыптастыру. Тамақтанғаннан кейін мен балаларға дәретхана бөлмесіне баруды ұсынамын. Балалардың тыныш ұйықтауына жағымды жағдай орнату (музыка тыңдау); (түймелерін, киімдегі ілгектерді өзбетінше шешу, киімдерді орындыққа немесе арнайы сөреге ұқыпты ілу музыка**** 1. Ұйықтайтын кез</p>	<p>Тамақтан соң ауыздарын сумен шаюды қалыптастыру. Тамақтанғаннан кейін мен балаларға дәретхана бөлмесіне баруды ұсынамын. Балалардың тыныш ұйықтауына жағымды жағдай орнату (музыка тыңдау); (түймелерін, киімдегі ілгектерді өзбетінше шешу, киімдерді орындыққа немесе арнайы сөреге ұқыпты ілу музыка**** 1. Ұйықтайтын кез</p>	<p>Тамақтан соң ауыздарын сумен шаюды қалыптастыру. Тамақтанғаннан кейін мен балаларға дәретхана бөлмесіне баруды ұсынамын. Балалардың тыныш ұйықтауына жағымды жағдай орнату (музыка тыңдау); (түймелерін, киімдегі ілгектерді өзбетінше шешу, киімдерді орындыққа немесе арнайы сөреге ұқыпты ілу музыка****</p>	<p>Тамақтан соң ауыздарын сумен шаюды қалыптастыру. Тамақтанғаннан кейін мен балаларға дәретхана бөлмесіне баруды ұсынамын. Балалардың тыныш ұйықтауына жағымды жағдай орнату (музыка тыңдау); (түймелерін, киімдегі ілгектерді өзбетінше шешу, киімдерді орындыққа немесе арнайы сөреге ұқыпты ілу музыка**** 1. Ұйықтайтын кез</p>

	<p>ілу музыка****</p> <p>1. Ұйықтайтын кез келді!</p> <p>Бұзау ұйықтап қалды. Қорапқа салынған, Аю төсекке жатады. Тек піл ұйықтағысы келмейді.</p> <p>Піл басын иеді, Баласына тағзым етеді.</p> <p>- Ал, ертегі уақыты келді. Барлықтарың көздерінді жұмындар, тыңдаңдар және ұйықтаңдар.</p> <p>Мен орындыққа отырамын және «Алдар көсе» ертегісін оқимын.</p> <p>Көркем әдебиет Балалардың тыныш ұйықтауы үшін жайы баяу музыка тыңдау</p>	<p>келді!</p> <p>Бұзау ұйықтап қалды. Қорапқа салынған, Аю төсекке жатады. Тек піл ұйықтағысы келмейді.</p> <p>Піл басын иеді, Баласына тағзым етеді.</p> <p>- Ал, ертегі уақыты келді. Барлықтарың көздерінді жұмындар, тыңдаңдар және ұйықтаңдар.</p> <p>Мен орындыққа отырамын және «Алдар көсе» ертегісін оқимын.</p> <p>Көркем әдебиет Балалардың тыныш ұйықтауы үшін жайы баяу музыка тыңдау.</p>	<p>келді!</p> <p>Бұзау ұйықтап қалды. Қорапқа салынған, Аю төсекке жатады. Тек піл ұйықтағысы келмейді.</p> <p>Піл басын иеді, Баласына тағзым етеді.</p> <p>- Ал, ертегі уақыты келді. Барлықтарың көздерінді жұмындар, тыңдаңдар және ұйықтаңдар.</p> <p>Мен орындыққа отырамын және «Алдар көсе» ертегісін оқимын.</p> <p>Көркем әдебиет Балалардың тыныш ұйықтауы үшін жайы баяу музыка тыңдау.</p>	<p>1. Ұйықтайтын кез келді!</p> <p>Бұзау ұйықтап қалды. Қорапқа салынған, Аю төсекке жатады. Тек піл ұйықтағысы келмейді.</p> <p>Піл басын иеді, Баласына тағзым етеді.</p> <p>- Ал, ертегі уақыты келді. Барлықтарың көздерінді жұмындар, тыңдаңдар және ұйықтаңдар.</p> <p>Мен орындыққа отырамын және «Алдар көсе» ертегісін оқимын.</p> <p>Көркем әдебиет Балалардың тыныш ұйықтауы үшін жайы баяу музыка тыңдау.</p>	<p>келді!</p> <p>Бұзау ұйықтап қалды. Қорапқа салынған, Аю төсекке жатады. Тек піл ұйықтағысы келмейді.</p> <p>Піл басын иеді, Баласына тағзым етеді.</p> <p>- Ал, ертегі уақыты келді. Барлықтарың көздерінді жұмындар, тыңдаңдар және ұйықтаңдар.</p> <p>Мен орындыққа отырамын және «Алдар көсе» ертегісін оқимын.</p> <p>Көркем әдебиет Балалардың тыныш ұйықтауы үшін жайы баяу музыка тыңдау.</p>
Ұйқыдан біртіндеп ояту, сауықтыру шаралары	<p>Күндізгі ұйқыдан кейінгі сауықтыру шаралары (дене жаттығулары), Ұйқы ашар жаттығуларын жасауға қызығушылығын арттыру, қимылдық</p>	<p>Күндізгі ұйқыдан кейінгі сауықтыру шаралары (дене жаттығулары), Ұйқы ашар жаттығуларын жасауға қызығушылығын арттыру, қимылдық</p>	<p>Күндізгі ұйқыдан кейінгі сауықтыру шаралары (дене жаттығулары), Ұйқы ашар жаттығуларын жасауға қызығушылығын арттыру, қимылдық</p>	<p>Күндізгі ұйқыдан кейінгі сауықтыру шаралары (дене жаттығулары), Ұйқы ашар жаттығуларын жасауға қызығушылығын арттыру, қимылдық</p>	<p>Күндізгі ұйқыдан кейінгі сауықтыру шаралары (дене жаттығулары), Ұйқы ашар жаттығуларын жасауға қызығушылығын арттыру, қимылдық</p>

	<p>аяқтарды кезекпен бүгiңiз және бүктенiз. 3-4 рет қайталаңыз.</p> <p>3. Бастың өзiн-өзi массажы («басты жуу»). I.p - еңкейу. Педагог нұсқаулар бередi , балалар қозғалыстарға елiктейдi: «Душтағы суды қосыңыз. Түртiңiз ... О , ыстық! Суық су құйыңыз, шашыңызды сулаңыз, сусабынды алақаныңызға құйыңыз, шашыңызды көпiртiңiз, шашыңызды жан-жағынан жақсылап жуыңыз ... Жоқ, олар әлi артқы жағынан мүлдем жуған жоқ. Ендi жақсы! Көбiктi қайтадан барлық жағынан жайыңыз. Ендi бәрi таза, суды өшiрiңiз. Сүлгiнi алып, шашыңызды ақырын құрғатыңыз. Тарақты алыңыз және шашыңызды жақсы тараңыз . Тарақпен қатты баспаңыз, әйтпесе бас терiсiн тырнап аласыз. Сен сондай әдемісiң!»</p> <p>Жалпақ аяқтың алдын алу.</p> <p>Түзету жүрiсi («орманға барайық»), қалыпты жүрумен кезектеседi: саусақпен («қантерелла»), өкшемен («шөпке шық, аяғыңды сулама»), аяқтың сыртына (« аю»),</p>	<p>нұсқаулар бередi , балалар қозғалыстарға елiктейдi: «Душтағы суды қосыңыз. Түртiңiз ... О , ыстық! Суық су құйыңыз, шашыңызды сулаңыз, сусабынды алақаныңызға құйыңыз, шашыңызды көпiртiңiз, шашыңызды жан-жағынан жақсылап жуыңыз ... Жоқ, олар әлi артқы жағынан мүлдем жуған жоқ. Ендi жақсы! Көбiктi қайтадан барлық жағынан жайыңыз. Ендi бәрi таза, суды өшiрiңiз. Сүлгiнi алып, шашыңызды ақырын құрғатыңыз. Тарақты алыңыз және шашыңызды жақсы тараңыз . Тарақпен қатты баспаңыз, әйтпесе бас терiсiн тырнап аласыз. Сен сондай әдемісiң!»</p> <p>Жалпақ аяқтың алдын алу.</p> <p>Түзету жүрiсi («орманға барайық»), қалыпты жүрумен кезектеседi: саусақпен («қантерелла»), өкшемен («шөпке шық, аяғыңды сулама»), аяқтың сыртына (« аю»),</p>	<p>нұсқаулар бередi , балалар қозғалыстарға елiктейдi: «Душтағы суды қосыңыз. Түртiңiз ... О , ыстық! Суық су құйыңыз, шашыңызды сулаңыз, сусабынды алақаныңызға құйыңыз, шашыңызды көпiртiңiз, шашыңызды жан-жағынан жақсылап жуыңыз ... Жоқ, олар әлi артқы жағынан мүлдем жуған жоқ. Ендi жақсы! Көбiктi қайтадан барлық жағынан жайыңыз. Ендi бәрi таза, суды өшiрiңiз. Сүлгiнi алып, шашыңызды ақырын құрғатыңыз. Тарақты алыңыз және шашыңызды жақсы тараңыз . Тарақпен қатты баспаңыз, әйтпесе бас терiсiн тырнап аласыз. Сен сондай әдемісiң!»</p> <p>Жалпақ аяқтың алдын алу.</p> <p>Түзету жүрiсi («орманға барайық»), қалыпты жүрумен кезектеседi: саусақпен («қантерелла»), өкшемен («шөпке шық, аяғыңды сулама»), аяқтың сыртына (« аю»),</p>	<p>3. Бастың өзiн-өзi массажы («басты жуу»). I.p - еңкейу. Педагог нұсқаулар бередi , балалар қозғалыстарға елiктейдi: «Душтағы суды қосыңыз. Түртiңiз ... О , ыстық! Суық су құйыңыз, шашыңызды сулаңыз, сусабынды алақаныңызға құйыңыз, шашыңызды көпiртiңiз, шашыңызды жан-жағынан жақсылап жуыңыз ... Жоқ, олар әлi артқы жағынан мүлдем жуған жоқ. Ендi жақсы! Көбiктi қайтадан барлық жағынан жайыңыз. Ендi бәрi таза, суды өшiрiңiз. Сүлгiнi алып, шашыңызды ақырын құрғатыңыз. Тарақты алыңыз және шашыңызды жақсы тараңыз . Тарақпен қатты баспаңыз, әйтпесе бас терiсiн тырнап аласыз. Сен сондай әдемісiң!»</p> <p>Жалпақ аяқтың алдын алу.</p> <p>Түзету жүрiсi («орманға барайық»),</p>	<p>нұсқаулар бередi , балалар қозғалыстарға елiктейдi: «Душтағы суды қосыңыз. Түртiңiз ... О , ыстық! Суық су құйыңыз, шашыңызды сулаңыз, сусабынды алақаныңызға құйыңыз, шашыңызды көпiртiңiз, шашыңызды жан-жағынан жақсылап жуыңыз ... Жоқ, олар әлi артқы жағынан мүлдем жуған жоқ. Ендi жақсы! Көбiктi қайтадан барлық жағынан жайыңыз. Ендi бәрi таза, суды өшiрiңiз. Сүлгiнi алып, шашыңызды ақырын құрғатыңыз. Тарақты алыңыз және шашыңызды жақсы тараңыз . Тарақпен қатты баспаңыз, әйтпесе бас терiсiн тырнап аласыз. Сен сондай әдемісiң!»</p> <p>Жалпақ аяқтың алдын алу.</p> <p>Түзету жүрiсi («орманға барайық»),</p>
--	---	---	---	---	---

	<p>тырнап аласыз. Сен сондай әдемісің!»</p> <p>Жалпақ аяқтың алдын алу.</p> <p>Түзету жүрісі («орманға барайық»), қалыпты жүрумен кезектеседі: саусақпен («қантерелла»), өкшемен («шөпке шық, аяғыңды сулама»), аяқтың сыртына («аю»), тізелерін жоғары көтеріп («бұлан»), жартылай еңкейіп («кірпі»), түзететін жолдармен («жалаң аяқ және тастардың, бұтақтардың және бұтақтардың бойымен жүрейік»).</p> <p>Дене бітімінің бұзылуының алдын алу.</p> <p>Физминутка</p> <p>Массаждық жолдармен жүру.</p> <p>Мәдени-гигиеналық талаптарды орындау дене тәрбиесі**</p>	<p>тізелерін жоғары көтеріп («бұлан»), жартылай еңкейіп («кірпі»), түзететін жолдармен («жалаң аяқ және тастардың, бұтақтардың және бұтақтардың бойымен жүрейік»).</p> <p>Дене бітімінің бұзылуының алдын алу.</p> <p>Физминутка</p> <p>Массаждық жолдармен жүру.</p> <p>Мәдени-гигиеналық талаптарды орындау дене тәрбиесі**</p>	<p>тізелерін жоғары көтеріп («бұлан»), жартылай еңкейіп («кірпі»), түзететін жолдармен («жалаң аяқ және тастардың, бұтақтардың және бұтақтардың бойымен жүрейік»).</p> <p>Дене бітімінің бұзылуының алдын алу.</p> <p>Физминутка</p> <p>Массаждық жолдармен жүру.</p> <p>Мәдени-гигиеналық талаптарды орындау дене тәрбиесі**</p>	<p>қалыпты жүрумен кезектеседі: саусақпен («қантерелла»), өкшемен («шөпке шық, аяғыңды сулама»), аяқтың сыртына («аю»), тізелерін жоғары көтеріп («бұлан»), жартылай еңкейіп («кірпі»), түзететін жолдармен («жалаң аяқ және тастардың, бұтақтардың және бұтақтардың бойымен жүрейік»).</p> <p>Дене бітімінің бұзылуының алдын алу.</p> <p>Физминутка</p> <p>Массаждық жолдармен жүру.</p> <p>Мәдени-гигиеналық талаптарды орындау дене тәрбиесі**</p>	<p>тізелерін жоғары көтеріп («бұлан»), жартылай еңкейіп («кірпі»), түзететін жолдармен («жалаң аяқ және тастардың, бұтақтардың және бұтақтардың бойымен жүрейік»).</p> <p>Дене бітімінің бұзылуының алдын алу.</p> <p>Физминутка</p> <p>Массаждық жолдармен жүру.</p> <p>Мәдени-гигиеналық талаптарды орындау дене тәрбиесі**</p>
Бесін ас	<p>Қолды жуудың маңызын оның денсаулықты сақтау үшін өмірлік қажетті</p>	<p>Тағамның жағымды түрі, дәм, иісі, пайдасы туралы әңгімелесу</p> <p>Коммуникативті</p>	<p>Қасық шанышқыны дұрыс пайдалануды үйрету</p> <p>Дұрыс тамақтану</p>	<p>Тамақ ішіп болғаннан кейін алғыс айту</p> <p>Коммуникативті дағдыны</p>	<p>Тағамның жағымды түрі, дәм, иісі, пайдасы туралы әңгімелесу</p> <p>Эмоционалды</p>

	дағды екенін балалармен талқылау. Жеке бас гигиенасы мәдениетін үйрету	дағдыны қалыптастыру	дағдысын үйрету	қалыптастыру	дағдыларды қалыптастыру
Балалардың дербес іс- әрекеті (қимылдық, ұлттық, сюжетті- рөлдік үстел үсті-баспа және басқа ойындар), бейнелеу іс- әрекеті, кітап қарау және басқалары)	Дидактикалық ойын: «Ұзын- қысқа» Міндеті: Қарама- қарсы және бірдей заттарды салыстыру, заттарды салыстыруда шаманың берілген белгісі бойынша (ұзындығы, жалпы шамасы бойынша) бір затты екінші затпен беттестіру және жанына қою тәсілдері арқылы салыстыруды жалғастыру, тік сызықтарды және көлденең салу, олардың қиылысуын жүргізе білу, құлыншақты бейнелеу, бірнеше көлденең және тік сызықтардан тұратын заттарды бейнелеуді үйретуді жалғастыру, ұзын- қысқа ағашты салу <i>Математика негіздері/сурет салу</i>	Әңгіме: «Жабай жануарлар әлемі» Міндеті: Бірнеше бөліктерді қосу, қысу, біріктіру арқылы қасқырды мүсіндеу дағдыларына баулу; Жеке жұмыстарын ұжымдық композицияларға біріктіру дағдыларын қалыптастыруды үйретуге баулу, құрастыру дағдыларын дамыту, негізгі құрылыс бөлшектерін: призмаларды ажырата білуге, атауға және қолдануға үйрету,. өзінің, құрдастарының шығармашылық жұмыстарының нәтижелеріне, құрметпен қарауға, оларға ұқыптылықпен қарауға баулу. Саябақты мүсіндеу, құрастыру <i>Мүсіндеу/ құрастыру</i>	Үстел үсті ойыны: «Сыйлықтар» Міндеті: Жапсыруда табиғи материалдарды және қағазды түрлендіру (қатпарлау) әдістерін қолдануды үйрету; Балаларды ересектер дайындаған ірі және ұсақ элементтерді қағаз бетіне орналастыру, бір заттың немесе түрлі заттардың суретін салуды қайталай отырып, қарапайым сюжеттік композициялар жасауға балалардың қызығушылығын ояту, тұтас қағаз парағына бейнені орналастыру, қызыл, сары, жасыл, көк, қара, ақ негізгі түстер мен олардың реңктерін (қызғылт, көгілдір, сұр) қолдануды үйрету.Сыйлық жапсыру, салу. <i>Жапсыру / Сурет салу</i>	Шығармашылық іс- әрекеті: «Сәулетші». Міндеті: Балалардың құрастыруға қызығушылығын арттыру, конструкторлардың түрлерімен таныстыруды жалғастыру. Ойнап болғаннан кейін бөлшектерді жинауға, қауіпсіздік техникасы ережелерін сақтауға, ұқыптылықты қалыптастыру, кесектерді алақандарының арасында домалату, есу, жаю тәсілдері арқылы шәйнекті мүсіндеу. <i>Құрастыру/мүсіндеу</i>	Бейнелеу әрекеті: «Түйеқұс» Міндеті: Тұтас қағаз парағына бейнені орналастыру, қызыл, сары, жасыл, көк, қара, ақ негізгі түстер мен олардың реңктерін (қызғылт, көгілдір, сұр) қолдануды үйрету;түйеқұсты салу. Сурет салуда қауіпсіздікті сақтауға, ұқыпты болуларына назар аудару, құрастыру дағдыларын дамыту, негізгі құрылыс бөлшектерін: призмаларды ажырата білуге, атауға және қолдануға үйрету, бұрын алынған дағдыларды: төсеу, бекіту, қою қолдана отырып, жаңа ғимараттар салу. Түйеқұсқа арналған қоршаулар. <i>Сурет салу/құрастыру Шығармашылық әрекет: «Тырна»</i>

					Міндеті: Бірнеше бөліктерді қосу, қысу, біріктіру арқылы арқарды мүсіндеу дағдыларына баулу. Тырнаны мүсіндеу <i>Мүсіндеу</i>
Балалармен жеке жұмыс	Нұрисламға кеңістік пен уақытты бағдарлап үйрету; -түрлі құрастыру тәсілдерін қолдана отырып қағаз парағын түрлендіруге үйрету.	Амираға туған өлкенің кейбір өсімдіктері туралы түсінік қалыптастыру.	Ерхан және Айлинге кеңістікті және уақытты бағдарлауға үйрету. -қағаздан көлемді пішіндерді жасауға үйрету.	Айзере және Тамерланға табиғатта өзін ұстаудың қарапайым ережесіне үйрету.	Абайға қарапайым себеп-салдарлық байланыстарды анықтай алады -құрылыс бөлшектерін ажыратып олардың құрылымды қасиеттерін ескере отырып пайдалануды үйрету.
Серуенге дайындық	Балалардың өзіндік қозғалыс белсенділігі үшін жағдай жасау, спорттық-ойын жабдықтарын және спорттық керек-жарақтарды дұрыс пайдалану туралы балалармен әңгімелесу. Жүйелі киіну (ауа-райына байланысты), дұрыс киінуді бақылау (сөйлеуді дамыту, өзін-өзі тыңдау дағдылары, үлкен және ұсақ моториканы дамыту), үлкен және ұсақ	Балалардың өзіндік қозғалыс белсенділігі үшін жағдай жасау, спорттық-ойын жабдықтарын және спорттық керек-жарақтарды дұрыс пайдалану туралы балалармен әңгімелесу. Жүйелі киіну (ауа-райына байланысты), дұрыс киінуді бақылау (сөйлеуді дамыту, өзін-өзі тыңдау дағдылары, үлкен және ұсақ моториканы дамыту) Егер сендер	Балалардың өзіндік қозғалыс белсенділігі үшін жағдай жасау, спорттық-ойын жабдықтарын және спорттық керек-жарақтарды дұрыс пайдалану туралы балалармен әңгімелесу. Жүйелі киіну (ауа-райына байланысты), дұрыс киінуді бақылау (сөйлеуді дамыту, өзін-өзі тыңдау дағдылары, үлкен және ұсақ моториканы дамыту) Егер сендер	Балалардың өзіндік қозғалыс белсенділігі үшін жағдай жасау, спорттық-ойын жабдықтарын және спорттық керек-жарақтарды дұрыс пайдалану туралы балалармен әңгімелесу. Жүйелі киіну (ауа-райына байланысты), дұрыс киінуді бақылау (сөйлеуді дамыту, өзін-өзі тыңдау дағдылары, үлкен және ұсақ моториканы дамыту) Егер сендер	Балалардың өзіндік қозғалыс белсенділігі үшін жағдай жасау, спорттық-ойын жабдықтарын және спорттық керек-жарақтарды дұрыс пайдалану туралы балалармен әңгімелесу. Жүйелі киіну (ауа-райына байланысты), дұрыс киінуді бақылау (сөйлеуді дамыту, өзін-өзі тыңдау дағдылары, үлкен және ұсақ моториканы дамыту) Егер сендер

	<p>моториканы дамыту) Егер сендер серуендегілерің келсе, Тез киінулерің керек. Шкафтың есігін ашындар, Тәртіппен киініндер! - Сендер қалай ойлайсындар, біз бірінші кезекте не киеміз? Алгоритм суреттерін қолдану арқылы балаларға реттілікпен киінуді үйрету Балаларға реттілікпен киінуді айтады. Сөйлеуді дамыту және көркем әдебиет</p> <p>Өзіне-өзі қызмет ету дағдысын қалыптастыру</p>	<p>серуендегілерің келсе, Тез киінулерің керек. Шкафтың есігін ашындар, Тәртіппен киініндер! - Сендер қалай ойлайсындар, біз бірінші кезекте не киеміз? Алгоритм суреттерін қолдану арқылы балаларға реттілікпен киінуді үйрету Балаларға реттілікпен киінуді айтады. Сөйлеуді дамыту және көркем әдебиет</p> <p>Өзіне-өзі қызмет ету дағдысын қалыптастыру</p>	<p>серуендегілерің келсе, Тез киінулерің керек. Шкафтың есігін ашындар, Тәртіппен киініндер! - Сендер қалай ойлайсындар, біз бірінші кезекте не киеміз? Алгоритм суреттерін қолдану арқылы балаларға реттілікпен киінуді үйрету Балаларға реттілікпен киінуді айтады. Сөйлеуді дамыту және көркем әдебиет</p> <p>Өзіне-өзі қызмет ету дағдысын қалыптастыру</p> <p>Мемлекеттік тілді меңгерту</p>	<p>серуендегілерің келсе, Тез киінулерің керек. Шкафтың есігін ашындар, Тәртіппен киініндер! - Сендер қалай ойлайсындар, біз бірінші кезекте не киеміз? Алгоритм суреттерін қолдану арқылы балаларға реттілікпен киінуді үйрету Балаларға реттілікпен киінуді айтады. Сөйлеуді дамыту және көркем әдебиет</p> <p>Өзіне-өзі қызмет ету дағдысын қалыптастыру</p> <p>Мемлекеттік тілді меңгерту</p>	<p>серуендегілерің келсе, Тез киінулерің керек. Шкафтың есігін ашындар, Тәртіппен киініндер! - Сендер қалай ойлайсындар, біз бірінші кезекте не киеміз? Алгоритм суреттерін қолдану арқылы балаларға реттілікпен киінуді үйрету Балаларға реттілікпен киінуді айтады. Сөйлеуді дамыту және көркем әдебиет</p> <p>Өзіне-өзі қызмет ету дағдысын қалыптастыру</p>
Серуен	<p>Қар ұлпаларын бақылау Міндеті: Балаларды қар ұшқындарының қалай пайда болатынын, олардың құрлысымен таныстыру, сонымен бірге балаларды байқағыштыққа тәрбиелеу. Балаларға қар</p>	<p>Қырауды бақылау Міндеті: Балаларға қыраудың қалай болатынын айтып кету. Қырау түскен ағаштарды бақылау. Темір затқа үрлеп көрейік. Оған қырау түсті, біздің буымыз суықтан қырауға айналды. Сонымен қырау бұл кәдімгі бу, ол әйнек шынысына, ағаш</p>	<p>Итті бақылау Міндеті: Сыртқы түрінің ерекшеліктері, жануарлардың мінез-құлқы және қыс мезгілінің жағдайлары арасында байланыс орнату қабілетін қалыптастыру. <i>Қоршаған әлеммен таныстыру</i> Зерттеу іс-әрекеті</p>	<p>Қарды бақылау Міндеті: Қардың қасиеттері туралы түсінікті кеңейту. Бақылау барысы Суық мезгілде жаңбырдың орнына қар жауады. Ақ ұлпалар жаңбыр тамшылары сияқты пайда болады. Биіктікте ол қатып, кішкентай кристалдарға</p>	<p>Қар жинайтын көлікті бақылау Міндеті: Адам еңбегін жеңілдететін машинамен таныстыруды жалғастырып, қоршаған орта білімдерін толықтыру. Тапсырма: Ауланы тазалаушының еңбегін қалай жеңілдетсем деген тақырыпқа шағын әңгіме</p>

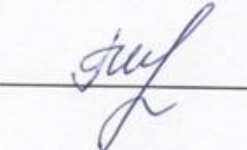
	<p>ұлпасын қағып алып, зейін қойып, анықтауғаұсыну. Қар ұшқыны алты қанаттан тұрады, олар бір—біріне өте ұқсас келеді.</p> <p>Қар ұшқыны жаңбыр сияқты, бұлтта жаратылады.</p> <p>Экологиялық міндет Қоршаған әлеммен таныстыру Зерттеу іс әрекеті «Құстар ізін қарау» Міндеті: Қарға мен жануарлар (мысық, ит) іздерімен салыстыру. Қандай айырмашылығы бар?</p> <p>Жеке жұмыс: Адасқан қар қиыршықтары тақырыбына шығармашылық әңгіме құрастыру</p> <p>Еңбек қызметі: Қар атжалдарын жасауға балаларды үйрету.</p> <p>Қимыл –қозғалыс ойыны: «Ұлпа қарлар» Міндеті: тез жүгіріп секіруге, ептілікке үйрету.</p>	<p>бұтақтарында, бұтақтарында, басқа заттарда қатып, қырауға айналған. Қырау әдетте күннің ашығында пайда болады.</p> <p>Қоршаған әлеммен таныстыру Зерттеу іс әрекеті: Мұзды зерттеу Міндеті: Тәжірибе жасау: мұз бу су (заттың бір түрден басқа түрге айналуы)</p> <p>Еңбек қызметі: Бір біріне кедергі жасамай, жұмыс істеуге үйрету</p> <p>Жеке жұмыс: Өзіне және өзгелерге көмектес.</p> <p>Қимыл –қозғалыс ойыны: «Қоян және түлкі» Міндеті: ойынның тәртібін сақтай отырып, шапшаңдыұға ,ептілікке баулу.</p> <p>дене тәрбиесі** Еркін ойын Қолданған көрнекіліктер: Аққала жасауға арналға заттар</p>	<p>«Қар қасиеті» Міндеті: Қардың кейбір қасиеттерін біліңіз: ол неге суықта қытырлайды, ауаның өтуіне жол бермейді. Қорытынды жасай білу</p> <p>Экологиялық міндет Еңбек қызметі: Мұз фигураларын салу үшін қарды белгілі бір жерге тырмалау.</p> <p>Жеке жұмыс: қозғалыстарды дамыту</p> <p>Қимыл –қозғалыс ойыны : «Біз көңілді балалар» Міндеті: Ойында мәтінді нақты айтуға, ойын ережелерін сақтауға үйрету.</p> <p>дене тәрбиесі** Еркін ойын Қолданған көрнекіліктер: Күрек, мұз кескіндері.</p>	<p>айнала бастайды.</p> <p>Экологиялық міндет Қоршаған әлеммен таныстыру Зерттеу іс әрекеті «Қардан мүсін жаса» Сұрақ: Сен қандай қардан мүсін жасай аласың? Қар кесегін жасауға тырыс.</p> <p>Еңбек қызметі: Мұз айдынын құрастыру үшін қарды жинау.</p> <p>Қимыл –қозғалыс ойыны : «Қарға — Торғай» Міндеті: Тәрбиешінің командасын мұқият тыңдауға үйрету; зейінді дамыту; кеңістікті шарлауды үйренуді жалғастыру.</p> <p>дене тәрбиесі** Жеке жұмыс: «Жалаушаны құлатпа»</p> <p>Еркін ойын Қолданған көрнекіліктер: Күрек, мұз кескіндері.</p>	<p>құрастыру.</p> <p>Қоршаған әлеммен таныстыру Зерттеу іс- әрекеті: «Ненің ізі» Міндеті: Балабақша ауласынан құстар ізін іздеу, салыстыру.</p> <p>Жеке жұмыс: Ойын барысында балар бірігіп ойнауларын, бөлісе білуге баулу.</p> <p>Еңбек қызметі: Топтан алаңға дейін қар күреу</p> <p>Қимыл –қозғалыс ойыны: «Аңшы мен қоян» Міндеті: Нысаңаға затты лақтырып тигізу, жугіру,өрмелеп жоғары шыға білу.</p> <p>дене тәрбиесі** Еркін ойын Қолданған көрнекіліктер: Күрек, мұз кескіндері.</p>
--	---	---	---	---	---

	дене тәрбиесі** Еркін ойын Қолданған көрнекіліктер: Күрек, мұз кескіндері				
Серуеннен оралу	Балалардың дұрыс шешінуін, шкафқа киімдерін орналастыру тәртібін бақылау. Жинақылыққа тәрбиелеу. Мәдени-гигиеналық талаптарды орындауларын қадағалау Топқа оралу кезінде жылдам қатарға тұруды дағдыландыру. Асықпай бір-бірін итермей жүруді үйрету. Топта киетін аяқ киімдерін өз бетінше ауыстырып, киюін қалыптастыру. Алгоритм арқылы балаларды дұрыс киім киюге баулу. Өзіне-өзі қызмет ету дағдысын қалыптастыру	Балалардың дұрыс шешінуін, шкафқа киімдерін орналастыру тәртібін бақылау. Жинақылыққа тәрбиелеу. Мәдени-гигиеналық талаптарды орындауларын қадағалау Топқа оралу кезінде жылдам қатарға тұруды дағдыландыру. Асықпай бір-бірін итермей жүруді үйрету. Топта киетін аяқ киімдерін өз бетінше ауыстырып, киюін қалыптастыру. Алгоритм арқылы балаларды дұрыс киім киюге баулу. Өзіне-өзі қызмет ету дағдысын қалыптастыру	Балалардың дұрыс шешінуін, шкафқа киімдерін орналастыру тәртібін бақылау. Жинақылыққа тәрбиелеу. Мәдени-гигиеналық талаптарды орындауларын қадағалау Топқа оралу кезінде жылдам қатарға тұруды дағдыландыру. Асықпай бір-бірін итермей жүруді үйрету. Топта киетін аяқ киімдерін өз бетінше ауыстырып, киюін қалыптастыру. Алгоритм арқылы балаларды дұрыс киім киюге баулу. Өзіне-өзі қызмет ету дағдысын қалыптастыру	Балалардың дұрыс шешінуін, шкафқа киімдерін орналастыру тәртібін бақылау. Жинақылыққа тәрбиелеу. Мәдени-гигиеналық талаптарды орындауларын қадағалау Топқа оралу кезінде жылдам қатарға тұруды дағдыландыру. Асықпай бір-бірін итермей жүруді үйрету. Топта киетін аяқ киімдерін өз бетінше ауыстырып, киюін қалыптастыру. Алгоритм арқылы балаларды дұрыс киім киюге баулу. Өзіне-өзі қызмет ету дағдысын қалыптастыру	Балалардың дұрыс шешінуін, шкафқа киімдерін орналастыру тәртібін бақылау. Жинақылыққа тәрбиелеу. Мәдени-гигиеналық талаптарды орындауларын қадағалау Топқа оралу кезінде жылдам қатарға тұруды дағдыландыру. Асықпай бір-бірін итермей жүруді үйрету. Топта киетін аяқ киімдерін өз бетінше ауыстырып, киюін қалыптастыру. Алгоритм арқылы балаларды дұрыс киім киюге баулу. Өзіне-өзі қызмет ету дағдысын қалыптастыру
Кешкі ас	Гигиеналық шаралар: Кешкі ас алдында гигиеналық шараларды орындау: қолды дұрыс жуу, өз	Гигиеналық шаралар: Кешкі ас алдында гигиеналық шараларды орындау: қолды дұрыс жуу, өз орамалының	Гигиеналық шаралар: Кешкі ас алдында гигиеналық шараларды орындау: қолды дұрыс жуу, өз орамалының	Гигиеналық шаралар: Кешкі ас алдында гигиеналық шараларды орындау: қолды дұрыс жуу, өз орамалының	Гигиеналық шаралар: Кешкі ас алдында гигиеналық шараларды орындау: қолды дұрыс жуу, өз орамалының

	<p>орамалының орнын білу, қолды дұрыс сұрту, орамалды ілу көркем сөз қолдану: Кезекшілік: Үстелге асхана құралдарын ,майлықтарды үстелге қоюды үйрету.</p> <p>Ас мәзірімен таныстыру.Түзу дұрыс отыруын қадағалау.Қасықты оң қолға, нанды сол қолға ұстауды үйрету. Тамақ үстінде жан жағына қарамай дұрыс және сөйлемей отыруғызға үйрету. Балаларға ас ішуге көмектесу, қасықты дұрыс ұстауға дағдыландыру, ұқыпты ішуге тәрбиелеу. Астан кейін беті-қолын жуып, сүртінуге дағдыландыру, тазалыққа баулу Рахмет айтуға үйрету Асқа бата беру.</p> <p>Мақал-мәтел: Тату үйдің тамағы тәтті</p> <p>Көркем әдебиет.</p>	<p>орнын білу, қолды дұрыс сұрту, орамалды ілу көркем сөз қолдану: Кезекшілік: Үстелге асхана құралдарын ,майлықтарды үстелге қоюды үйрету.</p> <p>Ас мәзірімен таныстыру.Түзу дұрыс отыруын қадағалау.Қасықты оң қолға, нанды сол қолға ұстауды үйрету. Тамақ үстінде жан жағына қарамай дұрыс және сөйлемей отыруғызға үйрету. Балаларға ас ішуге көмектесу, қасықты дұрыс ұстауға дағдыландыру, ұқыпты ішуге тәрбиелеу. Астан кейін беті-қолын жуып, сүртінуге дағдыландыру, тазалыққа баулу Рахмет айтуға үйрету Асқа бата беру.</p> <p>Мақал-мәтел: Тату үйдің тамағы тәтті</p> <p>Көркем әдебиет.</p>	<p>орнын білу, қолды дұрыс сұрту, орамалды ілу көркем сөз қолдану: Кезекшілік: Үстелге асхана құралдарын ,майлықтарды үстелге қоюды үйрету.</p> <p>Ас мәзірімен таныстыру.Түзу дұрыс отыруын қадағалау.Қасықты оң қолға, нанды сол қолға ұстауды үйрету. Тамақ үстінде жан жағына қарамай дұрыс және сөйлемей отыруғызға үйрету. Балаларға ас ішуге көмектесу, қасықты дұрыс ұстауға дағдыландыру, ұқыпты ішуге тәрбиелеу. Астан кейін беті-қолын жуып, сүртінуге дағдыландыру, тазалыққа баулу Рахмет айтуға үйрету Асқа бата беру.</p> <p>Мақал-мәтел: Тату үйдің тамағы тәтті</p> <p>Көркем әдебиет.</p>	<p>орнын білу, қолды дұрыс сұрту, орамалды ілу көркем сөз қолдану: Кезекшілік: Үстелге асхана құралдарын ,майлықтарды үстелге қоюды үйрету.</p> <p>Ас мәзірімен таныстыру.Түзу дұрыс отыруын қадағалау.Қасықты оң қолға, нанды сол қолға ұстауды үйрету. Тамақ үстінде жан жағына қарамай дұрыс және сөйлемей отыруғызға үйрету. Балаларға ас ішуге көмектесу, қасықты дұрыс ұстауға дағдыландыру, ұқыпты ішуге тәрбиелеу. Астан кейін беті-қолын жуып, сүртінуге дағдыландыру, тазалыққа баулу Рахмет айтуға үйрету Асқа бата беру.</p> <p>Мақал-мәтел: Тату үйдің тамағы тәтті</p> <p>Көркем әдебиет.</p>	<p>орнын білу, қолды дұрыс сұрту, орамалды ілу көркем сөз қолдану: Кезекшілік: Үстелге асхана құралдарын ,майлықтарды үстелге қоюды үйрету.</p> <p>Ас мәзірімен таныстыру.Түзу дұрыс отыруын қадағалау.Қасықты оң қолға, нанды сол қолға ұстауды үйрету. Тамақ үстінде жан жағына қарамай дұрыс және сөйлемей отыруғызға үйрету. Балаларға ас ішуге көмектесу, қасықты дұрыс ұстауға дағдыландыру, ұқыпты ішуге тәрбиелеу. Астан кейін беті-қолын жуып, сүртінуге дағдыландыру, тазалыққа баулу Рахмет айтуға үйрету Асқа бата беру.</p> <p>Мақал-мәтел: Тату үйдің тамағы тәтті</p> <p>Көркем әдебиет.</p>
--	---	--	--	--	--

	Біртұтас тәрбие				
Балалардың дербес іс-әрекеті (қимылдық, ұлттық, сюжетті-рөлдік үстел үсті-баспа және басқа ойындар), бейнелеу іс-әрекеті, кітап қарау және басқалары)	<p>Дидактикалық ойын: «Ұзын-қысқа» Міндеті: Қарама-қарсы және бірдей заттарды салыстыру, заттарды салыстыруда шаманың берілген белгісі бойынша (ұзындығы, жалпы шамасы бойынша) бір затты екінші затпен беттестіру және жанына қою тәсілдері арқылы салыстыруды жалғастыру, тік сызықтарды және көлденең салу, олардың қиылысуын жүргізе білу, құлыншақты бейнелеу, бірнеше көлденең және тік сызықтардан тұратын заттарды бейнелеуді үйретуді жалғастыру, ұзын-қысқа ағашты салу Математика негіздері/сурет салу</p>	<p>Әңгіме: «Жабай жануарлар әлемі» Міндеті: Бірнеше бөліктерді қосу, қысу, біріктіру арқылы қасқырды мүсіндеу дағдыларына баулу; Жеке жұмыстарын ұжымдық композицияларға біріктіру дағдыларын қалыптастыруды үйретуге баулу, құрастыру дағдыларын дамыту, негізгі құрылыс бөлшектерін: призмаларды ажырата білуге, атауға және қолдануға үйрету, өзінің, құрдастарының шығармашылық жұмыстарының нәтижелеріне, құрметпен қарауға, оларға ұқыптылықпен қарауға баулу. Саябақты мүсіндеу, құрастыру Мүсіндеу/ құрастыру</p>	<p>Үстел үсті ойыны: «Сыйлықтар» Міндеті: Жапсыруда табиғи материалдарды және қағазды түрлендіру (қатпарлау) әдістерін қолдануды үйрету; Балаларды ересектер дайындаған ірі және ұсақ элементтерді қағаз бетіне орналастыру, бір заттың немесе түрлі заттардың суретін салуды қайталай отырып, қарапайым сюжеттік композициялар жасауға балалардың қызығушылығын ояту, тұтас қағаз парағына бейнені орналастыру, қызыл, сары, жасыл, көк, кара, ақ негізгі түстер мен олардың реңктерін (қызғылт, көгілдір, сұр) қолдануды үйрету. Сыйлық жапсыру, салу. Жапсыру / Сурет салу</p>	<p>Шығармашылық іс-әрекеті: «Сәулетші». Міндеті: Балалардың құрастыруға қызығушылығын арттыру, конструкторлардың түрлерімен таныстыруды жалғастыру. Ойнап болғаннан кейін бөлшектерді жинауға, қауіпсіздік техникасы ережелерін сақтауға, ұқыптылықты қалыптастыру, кесектерді алақандарының арасында домалату, есу, жаю тәсілдері арқылы шәйнекті мүсіндеу. Құрастыру/мүсіндеу</p>	<p>Бейнелеу әрекеті: «Түйекұс» Міндеті: Тұтас қағаз парағына бейнені орналастыру, қызыл, сары, жасыл, көк, кара, ақ негізгі түстер мен олардың реңктерін (қызғылт, көгілдір, сұр) қолдануды үйрету; түйекұсты салу. Сурет салуда қауіпсіздікті сақтауға, ұқыпты болуларына назар аудару, құрастыру дағдыларын дамыту, негізгі құрылыс бөлшектерін: призмаларды ажырата білуге, атауға және қолдануға үйрету, бұрын алынған дағдыларды: төсеу, бекіту, қою қолдана отырып, жаңа ғимараттар салу. Түйекұсқа арналған қоршаулар. Сурет салу/құрастыру Шығармашылық әрекет: «Тырна» Міндеті: Бірнеше бөліктерді қосу, қысу, біріктіру арқылы</p>

					арқарды мүсіндеу дағдыларына баулу. Тырнаны мүсіндеу <i>Мүсіндеу</i>
Балалардың үйге қайтуы	Бала тілінің дамуы жайлы әңгіме	Балаға ұялы телефонды көп ұстатпау туралы әңгіме	Бала десаулығы мен тазалығы жайлы әңгіме	Баланың эмоционалды көңіл күйі жайлы әңгіме	Баланың қандай дағдыларды меңгере алмай жатқаны туралы әңгімелесу

Тексерілді :  Г.И.Елиясова

Тәрбиелеу - білім беру процесінің циклограммасы

Білім беру ұйымы: «Кәкімбек Салықов атындағы орта мектеп» КММ-нің жанындағы «Айналайын» шағын орталығы

Топ: ортаңғы

Балалардың жасы: 3 жастан

Жоспардың құрылу кезеңі: 20.01 - 24.01.2025ж.

Педагогтің аты-жөні: Карабаева Р.Ж; Кусаинова Ж.Е.

Қаңтар – Заң және тәртіп айы

Апта дәйексөзі: Әділ заң – аспан тірегі

Күн тәртібі	Дүйсенбі 20.01.2025ж	Сейсенбі 21.01.2025ж	Сәрсенбі 22.01.2025ж	Бейсенбі 23.01.2025ж	Жұма 24.01.2025ж
Балаларды қабылдау	<p>Салемдесу</p> <p>Балалар мен ата-аналарға жақсы көңіл күй тілеу</p> <p>Медбике тексеруі</p> <p>«Күй күмбірі» - балалардың бойында музыканы тыңдауға қызығушылықтарын, музыканы эмоционады қабылдауды, түсінуді, қадірлей білуді қалыптастыру, ұлттық мәдениетке қызығушылықты арттыру</p>	<p>Салемдесу</p> <p>Балаларды әсем әуенмен,көтеріңкі көңіл күймен қарсы алу</p> <p>Медбике тексеруі</p> <p>«Күй күмбірі» - балалардың бойында музыканы тыңдауға қызығушылықтарын, музыканы эмоционады қабылдауды, түсінуді, қадірлей білуді қалыптастыру, ұлттық мәдениетке қызығушылықты арттыру</p>	<p>Салемдесу</p> <p>Көңіл күй смайликтерімен қарсы алу</p> <p>Медбике тексеруі</p> <p>«Күй күмбірі» - балалардың бойында музыканы тыңдауға қызығушылықтарын, музыканы эмоционады қабылдауды, түсінуді, қадірлей білуді қалыптастыру, ұлттық мәдениетке қызығушылықты арттыру</p>	<p>Салемдесу</p> <p>Көңілді әуенмен қарсы алу</p> <p>Медбике тексеруі</p> <p>«Күй күмбірі» - балалардың бойында музыканы тыңдауға қызығушылықтарын, музыканы эмоционады қабылдауды, түсінуді, қадірлей білуді қалыптастыру, ұлттық мәдениетке қызығушылықты арттыру</p>	<p>Салемдесу</p> <p>Жақсы көңіл күй тілеу</p> <p>Медбике тексеруі</p> <p>«Күй күмбірі» - балалардың бойында музыканы тыңдауға қызығушылықтарын, музыканы эмоционады қабылдауды, түсінуді, қадірлей білуді қалыптастыру, ұлттық мәдениетке қызығушылықты арттыру</p>

Ата-аналармен немесе баланың басқа заңды өкілдерімен әңгімелесу, кеңес беру	<p>Ата-аналармен әңгіме:</p> <p>Балалардың тазалығы жөнінде кеңес беру</p> <p>Өнегелі 15 минут</p>	<p>Ата-аналармен әңгіме:</p> <p>Ата-аналарға балаларын ертеңгілік жаттығуға үлгертіп алып келулерін ескерту.</p> <p>Өнегелі 15 минут</p>	<p>Ата-аналармен әңгіме:</p> <p>Балалардың жетістік пен дәрежесі үшін емес, сол қалпында сөзсіз қабылдап жақсы көретініңізді сездіріңіз.</p> <p>Өнегелі 15 минут</p>	<p>Ата-аналармен әңгіме:</p> <p>Ата-аналарға балаларды тамақтарын тауысып жеуге үйретулерін ескерту.</p> <p>Өнегелі 15 минут</p>	<p>Ата –аналармен әңгіме:</p> <p>«Дұрыс тамақтануға баулу»</p> <p>Өнегелі 15 минут</p>
Балалардың іс-әрекеті (ойын, танымдық, коммуникативтік, шығармашылық, эксперименталдық, еңбек, қимыл, бейнелеу, дербес және басқалары)	<p>«Менің Қазақстаным» Қазақстан Республикасының Гимн орындауы. Міндеті: Балаларды патриоттық тәрбиені қалыптастырады. (музыка****) «Етікші» ертегісі Міндеті: Суреттерді, заттарды қарастыруда, тірі және өлі табиғат нысандарын бақылау кезінде, ертегілерді тыңдағаннан кейін балаларды алған әсерлерімен бөлісуге, өз ойын айтуға баулуға, сурет салу кезінде қарындашты, қылқаламды қатты қыспай, дұрыс ұстауды баулу, әдемі етікті бейнелеу.</p>	<p>Үстел үсті ойыны «Сикырлы шаналар» Міндеті: Балаларды ересектердің еңбегін бақылау негізінде ойын әрекетіне ынталандыруды дамыту, мүсіндеу тәсілдерін қолдана отырып, шананы мүсіндеу, оларды таяқшамен безендіруді таныстыру. <i>Қоршаған әлеммен таныстыру/ Мүсіндеу</i> «Маша мен аю» халық ертегісі Міндеті: Кейіпкерлерді сипаттау үшін дауыс ырғағының мәнерлі қарапайым тәсілдерін қолдану, ересектермен бірге ертегілерді, қарапайым көріністерді ойнауға, бірлескен ойындарға</p>	<p>Бейнелеу әрекеті: «Шаңғылар» Міндеті: Қылқаламмен бояуда оны бояуға ақырын батыруды, алынған артық бояуды құтының шетіне қылқаламды ақырын басынан басып, ағызып жіберіп бояуды, заттардың бейнесін жасау, содан соң пайда болған бейнені қағазға жапсыруды баулу. <i>Сурет салу/ Жапсыру</i> «Жиһаздар» өлеңі Міндеті: Балалардың сөздік қорын ойындар мен ойын жаттығулары арқылы кеңейту, сөздік қорды заттардың сапасы мен қасиеттерін білдіретін, заттарды жалпы (жиһаз) және</p>	<p>Әңгіме: «Құстарға қамқор болайық» Міндеті: Заттарға қарауға тәрбиелеу. Өртүрлі заттардың атауларын сөйлегенде белсенді қолдану, заттардың атқаратын қызметтерін түсіну, заттардың тобын білдіретін түсініктерді меңгеру. Қоршаған ортаны қабылдау, кеңістікті бағдарлауға үйретуге, сурет салу кезінде қарындашты, қылқаламды қатты қыспай, дұрыс ұстауды баулу. Қарға құсын бейнелеу. <i>Қоршаған әлеммен таныстыру/ Сурет салу</i> Дидактикалық ойыны: «Қысқы табиғат құбылысын</p>	<p>«Қу түлкі мен қасқыр» ертегісі Міндеті: Дауысты (о) және кейбір дауыссыз (ж-ш) дыбыстарды анық айтуға дағдыландыру дыбыстарды анық айту, дыбыстардың артикуляциясын нақтылау және бекіту, артикуляциялық аппаратты дамыту, сөйлеу қарқынын өзгерту қабілетін дамыту: баяу сөйлеуге үйрету, үзінділерін қайталау. <i>Сөйлеуді дамыту және көркем әдебиет.</i> Бейнелеу әрекеті: « Шаңғы» Міндеті: Қылқаламмен бояуда оны бояуға ақырын батыруды, алынған артық бояуды</p>

	<i>Сөйлеуді дамыту және көркем әдебиет/ Сурет салу.</i>	қатысуға ықпал ету, онда жеке репликаларды, кейіпкерлердің эмоционалды образын қайталауды ынталандыру Сөйлеуді дамыту және көркем әдебиет	ерекше белгілері бойынша жалпылаушы сөздермен байыту, балаларды тақпақтар мен шағын өлеңдерді жатқа айтуға үйретуді қайталау, Сөйлеуді дамыту және көркем әдебиет.	тап» Міндеті: Сазбалшықтан мүсіндеуге деген қызығушылықтарын баулу, сазбалшық кесектерінен бөліп алу, домалату. Қыстағы мұздықтарды мүсіндеу. <i>Мүсіндеу</i>	құтының шетіне қылқаламды ақырын басынан басу. <i>Сурет салу.</i>
Ертеңгілік жаттығу	Жалаушамен 1. Бірінің артынан бірі жүру. 2. Тізені жоғары көтеріп жүру, аяқтың ұшымен жүру, жүру бағытын өзгерту. 3. Жүру және қатарларға тұру. 4. Б.к.тік тұру, аяқтың арасы сәл алшақ, жұдырық түйілген қолдары кеуденің алдында. «Резеңке тарту» - қолды екі жаққа тіктеп созу, алғашқы қалыпқа оралу. 2-3 реттен кейін қолды төмен түсіру. 5. Б.к.тік тұру, аяқтың арасы сәл алшақ, қол белде. Қолды артқа жіберіп оңға (солға) бұрылу, алғашқы	Жалпы дамыту жаттығулары (кішкентай доптармен) 1. Бастапқы қалып: дене тік, доп оң қолдарында 1-2 балалар қолдарын жандарына созады, жоғары көтереді, допты сол қолдарына салады. 3-4 қолдарын төмен түсіріп, бастапқы қалыпқа келу (жаттығу сол қолымен орындалады), 5-6 рет қайталанады. 2. Бастапқы қалып: аяқ арасы алшақ, дене тік, доп оң қолдарында. 1-2 оң аяқты көтеріп,	Жалаушамен 1. Бірінің артынан бірі жүру. 2. Тізені жоғары көтеріп жүру, аяқтың ұшымен жүру, жүру бағытын өзгерту. 3. Жүру және қатарларға тұру. 4. Б.к.тік тұру, аяқтың арасы сәл алшақ, жұдырық түйілген қолдары кеуденің алдында. «Резеңке тарту» - қолды екі жаққа тіктеп созу, алғашқы қалыпқа оралу. 2-3 реттен кейін қолды төмен түсіру. 5. Б.к.тік тұру, аяқтың арасы сәл алшақ, қол белде. Қолды артқа жіберіп оңға (солға) бұрылу, алғашқы қалыпқа оралу.	Жалпы дамыту жаттығулары (кішкентай доптармен) 1. Бастапқы қалып: дене тік, доп оң қолдарында 1-2 балалар қолдарын жандарына созады, жоғары көтереді, допты сол қолдарына салады. 3-4 қолдарын төмен түсіріп, бастапқы қалыпқа келу (жаттығу сол қолымен орындалады), 5-6 рет қайталанады. 2. Бастапқы қалып: аяқ арасы алшақ, дене тік,	Жалаушамен 1. Бірінің артынан бірі жүру. 2. Тізені жоғары көтеріп жүру, аяқтың ұшымен жүру, жүру бағытын өзгерту. 3. Жүру және қатарларға тұру. 4. Б.к.тік тұру, аяқтың арасы сәл алшақ, жұдырық түйілген қолдары кеуденің алдында. «Резеңке тарту» - қолды екі жаққа тіктеп созу, алғашқы қалыпқа оралу. 2-3 реттен кейін қолды төмен түсіру. 5. Б.к.тік тұру, аяқтың арасы сәл алшақ, қол белде. Қолды артқа жіберіп оңға (солға) бұрылу, алғашқы қалыпқа оралу.

<p>қалыпқа оралу. 4-5рет 6.Б.к. еденде малдас құрып отыру, қолды белде. Еңкейіп мандайды сол жақ тізеге тигізу, алғашқы қалыпқа оралу. Осы жаттығуды оң жаққа орындау. Әр жаққа 3-4рет 7.Бірінің артынан бірі жүру, шашырап жеңіл жүгіру. 2-3 рет 8.Аяқтың ішкі жағымен жүру. Жалаушаны алып, шеңберге тұру. 9.Б.к.: тік тұру, аяқтың арасы сәл алшақ, қолды жан-жаққа созу, алға әкеліп қайшылау, алғашқы қалыпқа оралу. 5-6 рет 10.Б.к.: тік тұру, аяқтың арасы сәл алшақ, қолдары жандарында. Оңға иіліп жалаушаны еденге тигізуге тырысу, алғашқы қалыпқа оралу. Осы жаттығуды сол жаққа орындау.4 рет</p>	<p>бүгілген оң аяқтың астынан допты сол қолға салады. 3-4 Бастапқы қалыпқа келу (дәл осы жаттығу сол жаққа 5 рет қайталанады). 3. Бастапқы қалып: аяқ арасы алшақ, дене тік, доп оң қолдарында 1 отыру, қолдарын алдына созып, допты сол қолдарына салу. 2 Бастапқы қалыпқа келу (дәл осы жаттығу сол жаққа 5 рет қайталанады). 4. Бастапқы қалып: тізені бүгіп, өкшемен отыру, доп оң қолдарында. 1-3 допты өзінен оң жаққа түзу домалату. 4 допты алу, тіктелу, допты сол қолға салу (дәл осы жаттығу сол жаққа 5 рет қайталанады).</p>	<p>4-5рет 6.Б.к. еденде малдас құрып отыру, қолды белде. Еңкейіп мандайды сол жақ тізеге тигізу, алғашқы қалыпқа оралу. Осы жаттығуды оң жаққа орындау. Әр жаққа 3-4рет 7.Бірінің артынан бірі жүру, шашырап жеңіл жүгіру. 2-3 рет 8.Аяқтың ішкі жағымен жүру. Жалаушаны алып, шеңберге тұру. 9.Б.к.: тік тұру, аяқтың арасы сәл алшақ, қолды жан-жаққа созу, алға әкеліп қайшылау, алғашқы қалыпқа оралу. 5-6 рет 10.Б.к.: тік тұру, аяқтың арасы сәл алшақ, қолдары жандарында. Оңға иіліп жалаушаны еденге тигізуге тырысу, алғашқы қалыпқа оралу. Осы жаттығуды сол жаққа орындау.4 рет 11.Б.к.: еденге отырып, аяқтары алшақ, қолдарын алға созу. Алға төмен еңкею, жалаушаны аяқтың ұшына тигізу, алғашқы қалыпқа оралу.</p>	<p>доп оң қолдарында. 1-2 оң аяқты көтеріп, бүгілген оң аяқтың астынан допты сол қолға салады. 3-4 Бастапқы қалыпқа келу (дәл осы жаттығу сол жаққа 5 рет қайталанады). 3. Бастапқы қалып: аяқ арасы алшақ, дене тік, доп оң қолдарында 1 отыру, қолдарын алдына созып, допты сол қолдарына салу. 2 Бастапқы қалыпқа келу (дәл осы жаттығу сол жаққа 5 рет қайталанады). 4. Бастапқы қалып: тізені бүгіп, өкшемен отыру, доп оң қолдарында. 1-3 допты өзінен оң жаққа түзу домалату. 4 допты алу, тіктелу, допты сол қолға салу</p>	<p>4-5рет 6.Б.к. еденде малдас құрып отыру, қолды белде. Еңкейіп мандайды сол жақ тізеге тигізу, алғашқы қалыпқа оралу. Осы жаттығуды оң жаққа орындау. Әр жаққа 3-4рет 7.Бірінің артынан бірі жүру, шашырап жеңіл жүгіру. 2-3 рет 8.Аяқтың ішкі жағымен жүру. Жалаушаны алып, шеңберге тұру. 9.Б.к.: тік тұру, аяқтың арасы сәл алшақ, қолды жан-жаққа созу, алға әкеліп қайшылау, алғашқы қалыпқа оралу. 5-6 рет 10.Б.к.: тік тұру, аяқтың арасы сәл алшақ, қолдары жандарында. Оңға иіліп жалаушаны еденге тигізуге тырысу, алғашқы қалыпқа оралу. Осы жаттығуды сол жаққа орындау.4 рет 11.Б.к.: еденге отырып, аяқтары алшақ, қолдарын алға созу. Алға төмен еңкею, жалаушаны аяқтың ұшына тигізу, алғашқы қалыпқа оралу.</p>
--	--	--	---	--

	<p>11.Б.қ.: еденге отырып, аяқтары алшак, қолдарын алға созу. Алға төмен еңкею, жалаушаны аяқтың ұшына тигізу, алғашқы қалыпқа оралу. 4-6 рет</p> <p>12.Б.қ.: шалқасынан жату, қол жанында. Сол аяқты бүгіп, жалаушаны тізеге қойып, басты сәл көтеріп жалаушаға үрлеу, алғашқы қалыпқа оралу. Осы жаттығуды оң жаққа орындау. 4-5 рет</p>	<p>5. Бастапқы қалып: жерге отыру, аяқты бірге түзу қою, доп аяқ жақта, қолдарымен артқа қарай жер тіреу.</p> <p>1-2 аяқты түзу жоғары көтеру, допты домалату және ұстап алу,</p> <p>3-4 Бастапқы қалып: жаттығу орташа қарқынмен орындалады (жаттығу 5 рет қайталанады).</p> <p>6. Бастапқы қалып: дене тік, допты екі қолмен төменде ұстау; допты лақтыру және ұстап алу (жаттығу 5 рет қайталанады).</p> <p>7. Бастапқы қалып: дене тік, доп оң қолдарында. Оң және сол аяқтарымен айнала оңға, солға педагогтің 1-8 дейін санау және секіру. (дене тәрбиесі** , дербес әрекет, мәдени-гигиеналық дағдылар)</p>	<p>4-6 рет</p> <p>12.Б.қ.: шалқасынан жату, қол жанында. Сол аяқты бүгіп, жалаушаны тізеге қойып, басты сәл көтеріп жалаушаға үрлеу, алғашқы қалыпқа оралу. Осы жаттығуды оң жаққа орындау. 4-5 рет</p>	<p>(дәл осы жаттығу сол жаққа 5 рет қайталанады).</p> <p>5. Бастапқы қалып: жерге отыру, аяқты бірге түзу қою, доп аяқ жақта, қолдарымен артқа қарай жер тіреу.</p> <p>1-2 аяқты түзу жоғары көтеру, допты домалату және ұстап алу,</p> <p>3-4 Бастапқы қалып: жаттығу орташа қарқынмен орындалады (жаттығу 5 рет қайталанады).</p> <p>6. Бастапқы қалып: дене тік, допты екі қолмен төменде ұстау; допты лақтыру және ұстап алу (жаттығу 5 рет қайталанады).</p> <p>7. Бастапқы қалып: дене тік, доп оң қолдарында. Оң және сол аяқтарымен айнала оңға, солға педагогтің 1-8 дейін санау және секіру. (дене</p>	<p>4-6 рет</p> <p>12.Б.қ.: шалқасынан жату, қол жанында. Сол аяқты бүгіп, жалаушаны тізеге қойып, басты сәл көтеріп жалаушаға үрлеу, алғашқы қалыпқа оралу. Осы жаттығуды оң жаққа орындау. 4-5 рет</p>
--	--	---	---	---	---

				тәрбиесі** , дербес әрекет, мәдени-гигиеналық дағдылар)	
Таңғы ас	<p>Мәдени- гигиеналық шараларды орындау. Таңғы ас мәзірімен таныстыру.</p> <p>Міндеті: Қолдарын сабындап жуу, өз сүлгілерін пайдалана білу.</p> <p>Таңғы ас алдында гигиеналық процедураларды орындау (өзіне-өзі қызмет көрсетудің мәдени-гигиеналық дағдылары, еңбек қызметі</p> <p>Асхана құралдарын, майлықтарды үстелге қою)</p> <p>Нан –ардақты адал ас, Кәрі-жас одан аттамас.</p> <p>Нандай жоқ қой асыл дән,</p> <p>Жеп үйреген жасыңнан.</p> <p>Дастарханнан нан кетсе,</p> <p>Береке кетер асыңнан.</p> <p>Сиқырлы сөз:</p> <p>Астарыңыз дәмді болсын!</p>	<p>Мәдени- гигиеналық шараларды орындау. Таңғы ас мәзірімен таныстыру.</p> <p>Міндеті: Қолдарын сабындап жуу, өз сүлгілерін пайдалана білу.</p> <p>Таңғы ас алдында гигиеналық процедураларды орындау (өзіне-өзі қызмет көрсетудің мәдени-гигиеналық дағдылары, еңбек қызметі</p> <p>Асхана құралдарын, майлықтарды үстелге қою)</p> <p>Нан –ардақты адал ас, Кәрі-жас одан аттамас.</p> <p>Нандай жоқ қой асыл дән,</p> <p>Жеп үйреген жасыңнан.</p> <p>Дастарханнан нан кетсе,</p> <p>Береке кетер асыңнан.</p> <p>Сиқырлы сөз:</p> <p>Астарыңыз дәмді болсын!</p> <p>Асқа бата беру.</p> <p><i>Көркем әдебиет / , қазақ тілі***</i></p>	<p>Мәдени- гигиеналық шараларды орындау. Таңғы ас мәзірімен таныстыру.</p> <p>Міндеті: Қолдарын сабындап жуу, өз сүлгілерін пайдалана білу.</p> <p>Таңғы ас алдында гигиеналық процедураларды орындау (өзіне-өзі қызмет көрсетудің мәдени-гигиеналық дағдылары, еңбек қызметі</p> <p>Асхана құралдарын, майлықтарды үстелге қою)</p> <p>Нан –ардақты адал ас, Кәрі-жас одан аттамас.</p> <p>Нандай жоқ қой асыл дән,</p> <p>Жеп үйреген жасыңнан.</p> <p>Дастарханнан нан кетсе,</p> <p>Береке кетер асыңнан.</p> <p>Сиқырлы сөз:</p> <p>Астарыңыз дәмді болсын!</p> <p>Асқа бата беру.</p> <p><i>Көркем әдебиет / , қазақ тілі***</i></p>	<p>Мәдени- гигиеналық шараларды орындау. Таңғы ас мәзірімен таныстыру.</p> <p>Міндеті: Қолдарын сабындап жуу, өз сүлгілерін пайдалана білу.</p> <p>Таңғы ас алдында гигиеналық процедураларды орындау (өзіне-өзі қызмет көрсетудің мәдени-гигиеналық дағдылары, еңбек қызметі</p> <p>Асхана құралдарын, майлықтарды үстелге қою)</p> <p>Нан –ардақты адал ас, Кәрі-жас одан аттамас.</p> <p>Нандай жоқ қой асыл дән,</p> <p>Жеп үйреген жасыңнан.</p> <p>Дастарханнан нан кетсе,</p> <p>Береке кетер асыңнан.</p> <p>Сиқырлы сөз:</p> <p>Астарыңыз дәмді болсын!</p> <p>Асқа бата беру.</p> <p><i>Көркем әдебиет / , қазақ тілі***</i></p>	<p>Мәдени- гигиеналық шараларды орындау. Таңғы ас мәзірімен таныстыру.</p> <p>Міндеті: Қолдарын сабындап жуу, өз сүлгілерін пайдалана білу.</p> <p>Таңғы ас алдында гигиеналық процедураларды орындау (өзіне-өзі қызмет көрсетудің мәдени-гигиеналық дағдылары, еңбек қызметі</p> <p>Асхана құралдарын, майлықтарды үстелге қою)</p> <p>Нан –ардақты адал ас, Кәрі-жас одан аттамас.</p> <p>Нандай жоқ қой асыл дән,</p> <p>Жеп үйреген жасыңнан.</p> <p>Дастарханнан нан кетсе,</p> <p>Береке кетер асыңнан.</p> <p>Сиқырлы сөз:</p> <p>Астарыңыз дәмді болсын!</p> <p>Асқа бата беру.</p> <p><i>Көркем әдебиет / , қазақ тілі***</i></p>

	<p>Асқа бата беру. <i>Көркем әдебиет / ,</i> қазақ тілі***</p> <p>Біртұтас тәрбие</p>	<p>Жеке бас гигиенасы мәдениетін үйрету.</p> <p>Біртұтас тәрбие</p>	<p>Коммуникативті дағдыны қалыптастыру.</p> <p>Біртұтас тәрбие</p>	<p>қазақ тілі***</p> <p>Дұрыс тамақтану дағдысын үйрету</p>	<p>Коммуникативті дағдыны қалыптастыру</p>
<p>Ұйымдастырылған іс- әрекетті өткізуге дайындық (бұдан әрі- ҰІӘ)</p>	<p>Карточкаларды қарастыру «Жылжымалы суреттер» Міндеті: Сан. «Көп», «бір» ұғымдары туралы түсініктерді қалыптастыру, заттардың санын ажыратуға үйрету: көп-біреу (біреу-көп), «қанша? неше?» сұрағына жауап беруге нығайту, ойнап болғаннан кейін бөлшектерді жинауға, құрастыруға қауіпсіздік техникасын ережелерін сақтауға, ұқыптылықты қалыптастыру. Аурухана құрастыруға баулу. Математика негіздері/Құрастыру</p>	<p>Дидактикалық ойын: «Көңілді сандар» Міндеті: Қоршаған ортадан бір немесе бірнеше бірдей затты табу, «қанша? неше?» сұрағына жауап беруге үйрету, балалардың құрастыруға қызығушылығын арттыру, конструкторлардың түрлерімен таныстыру, құрастыру. Үйлерді қоршаймыз. Математика негіздері/құрастыру</p>	<p>Әңгіме: «Ақ қоян» Міндеті: Қазақстанды мекендейтін жабайы жануарлар жайлы түсініктерін кеңейту, жеке жұмыстарын ұжымдық композицияларға біріктіру дағдыларын қалыптастыру жалғастыру; Мүсіндеу барысында қауіпсіздікті сақтауға, ұқыпты болуға машықтандыру. Ақ қоянды мүсіндеу. Қоршаған әлеммен таныстыру/ Мүсіндеу</p>	<p>Ертегі: «Түлкі мен тырна» Міндеті: Ересектердің сөзін тыңдау және түсіну, сөйлеу әдебінің тиісті формаларын дұрыс қолдану, жаңа ертегілерді тыңдай білуге, олардың мазмұнындағы әрекеттердің дамуын бақылауға, шығарманың кейіпкерлеріне жанашырлық танытуға тәрбиелеуге, желімдеудің техникасын үйрету: желімді қылқаламға, мұқият жағып алу, жайындағы дайын үлгіге жағу. Тырнаны жапсыру. Сөйлеу дамыту және көркем әдебиет/ Жапсыру</p>	<p>Үстел үсті ойыны: «Өрт сөндіру көлігі» Міндеті: Балалардың құрастыруға қызығушылығын арттыру, конструкторлардың түрлерімен таныстыруды дамыту, балаларды геометриялық фигуралармен: дөңгелекпен таныстыру, ұстау және көру тәсілдері арқылы аталған фигураларды зерттеуге мүмкіндік беру. Құрастыру/ Математика негіздері</p>

Кестеге сәйкес ҰІӘ	<p>Дене тәрбиесі Жүру және тепе-теңдік сақтау жаттығулары.</p> <p>Міндеті: Еденнен бір шеті 15–20 см жоғары қойылған тақтайдың үстімен (ені 20 сантиметр, ұзындығы 1,5–2 метр), текшелердің, кегльдердің, құрсаулардың, таяқтардың арасымен топпен жүру;</p> <p>ЖДЖ: Бұрылу (оңға-солға), қолды кеуде тұсында айқастыру және екі жағына жазу, қолды шапалақтау; қолды алға, жоғары, жан-жаққа көтеру, оларды бүгіп, жазу, саусақтарын ашып жұму.</p> <p>Негізгі қимыл-</p>	<p>Музыка Тақырыбы: «Музыка бояулары» ойыны Міндеті: Музыка сипатын ажырату. Ән, Би, Вальс, Марш жанрларын ажырата білуге ықпал ету. 1.Балалар музыка залына қолдарына жалауша алып көңілді маршпен кіреді. Жасыл түс-ән айту, Қызыл түс-көңілді билеу, Сары түс-вальс ырғағы, Көк түс-марш ырғағы екенін түсіндіру. Музыкалық шығарма тыңдалады, бірнеше рет қайталап, желпуіштермен жаттығу жасай білуге үйретеді. Балалар түрлі жанрдағы музыканы тыңдап, желпуіштерді көтеруге үйренеді. 2. Ән айту. «Балапан» Әннің мәтінін үйрету.</p>	<p>Дене тәрбиесі Домалату, лақтыру.</p> <p>Міндеті: Допты шағын төбешіктен домалату; допты тәрбиешіге, балаға домалату және лақтыру; допты алға, жоғары лақтыру, бала кеудесінің деңгейінде тартылған лентадан допты асыра лақтыру.</p> <p>Достық қарым-қатынасқа тәрбиелеу.</p> <p>ЖДЖ: Тізені бүгіп жазу (екіншісіне тұрып), еденде отырған қалпында, таяныштан ұстап отырып аяқтың ұшымен тұру, алға, жанына, артқа қадам жасау, аяқты алға, өкшеге қою.</p> <p>Негізгі қимыл-қозғалыс жаттығулары:</p>	<p>Дене тәрбиесі Еңбектеу, өрмелеу.</p> <p>Міндеті: Бөренеден (диаметрі 15-20 см) аттап өту, 35-40 см жоғары қойылған арқанның астынан еңбектеу, құрсаудан еңбектеп өту (диаметрі 45 см).</p> <p>ЖДЖ: Тізені бүгіп жазу (екіншісіне тұрып), еденде отырған қалпында, таяныштан ұстап отырып аяқтың ұшымен тұру, алға, жанына, артқа қадам жасау, аяқты алға, өкшеге қою.</p> <p>Негізгі қимыл-қозғалыс жаттығулары:</p> <p>1.Допты қақпа арқылы домалату.</p> <p>2.Қос аяқтап алға</p>	

	<p>қозғалыс жаттығулары:</p> <p>1. Ұзындығы 2,5-2 м, ені 25 см (2 жаста), 20 см (3 жаста) тақтай бойымен жүру, жіптен немесе таяқтан аттап өту.</p> <p>Ойын: «Ненің жүрісі?» ойынын ойнау.</p> <p>Қорытынды: Балаларды жалпы мадақтау. Тыныс алу жаттығуын жасау</p> <p>Қазақ тілі</p> <p>«Көліктер» Міндеті : Көліктердің түрлерімен таныстыру. Автобус, трамвай, жедел жәрдем, өрт сөндіруші, ұшақ, зымыран, кеме, т.б көліктердің қызметі жөнінде түсінік беру. Адам өмірі мен еңбегінің жеңілдететін көліктің</p>		<p>1. Бірнеше доға астынан еңбектеу.</p> <p>2. Допты қақпа арқылы домалатуды қайталау.</p> <p>Ойын: «Апандағы аю» ойынын ойнау.</p> <p>Қорытынды: «Денені еркін ұста» баяу әуен ырғағымен демалу.</p>		<p>секіруді бекіту.</p> <p>Ойын: «Көжектің үйі» ойыны.</p> <p>Қорытынды: «Допты үрлеу» тыныс алу жаттығуын жасау.</p>
--	---	--	---	--	---

	маңызын білуге үйрету. Көлік жүргізушісінің еңбегін бағалауға тәрбиелеу.				
2-ші таңғы ас	<p>2-ші таңғы ас алдында қолдарын сумен сабындап жуу мәдениетін қалыптастыру. Жеңдерін өз бетімен түру, жуыну кезінде киімді суламау, жуыну кезінде суды шашыратпау білігін бекіту. Өз орнын тауып отыру. Үстел басында қарапайым мінез-құлық дағдыларын қалыптастыру: нанды үгітпеу, тамақты ауызды жауып шайнау, ауызды тамаққа толтырып сөйлемей. Тамақтанып болғаннан кейін алғыс айтуды үйрету (мәдени-гигиеналық дағдылар, өзіне-өзі қызмет ету, кезекшілердің еңбек әрекеті)</p> <p>Үнемді тұтынуды меңгерту, қауіпсіздік ережелері)</p> <p>«Суды, тамақты, энергияны үнемді тұтыну» - табиғи ресурстарға ұқыпты қарауды қалыптастыру.</p> <p>Асқа бата беру. Біртұтас тәрбие</p>				
Серуенге дайындық	<p>Балалардың өзіндік қозғалыс белсенділігі үшін жағдай жасау, спорттық-ойын жабдықтарын және спорттық керек-жарақтарды дұрыс пайдалану туралы балалармен әңгімелесу.</p> <p>Жүйелі киіну (ауа-райына байланысты), дұрыс киінуді бақылау (сөйлеуді дамыту, өзін-өзі тыңдау дағдылары, дамыту, өзін-өзі тыңдау дағдылары, үлкен және ұсақ моториканы дамыту)</p> <p>-Егер сендер серуендегілерің келсе, Тез киінулерің керек.</p> <p>-Шкафтың есігін Тез киінулерің керек.</p>	<p>Балалардың өзіндік қозғалыс белсенділігі үшін жағдай жасау, спорттық-ойын жабдықтарын және спорттық керек-жарақтарды дұрыс пайдалану туралы балалармен әңгімелесу.</p> <p>Жүйелі киіну (ауа-райына байланысты), дұрыс киінуді бақылау (сөйлеуді дамыту, өзін-өзі тыңдау дағдылары, үлкен және ұсақ моториканы дамыту)</p> <p>-Егер сендер серуендегілерің келсе, Тез киінулерің керек.</p> <p>-Шкафтың есігін ашыңдар,</p>	<p>Балалардың өзіндік қозғалыс белсенділігі үшін жағдай жасау, спорттық-ойын жабдықтарын және спорттық керек-жарақтарды дұрыс пайдалану туралы балалармен әңгімелесу.</p> <p>Жүйелі киіну (ауа-райына байланысты), дұрыс киінуді бақылау (сөйлеуді дамыту, өзін-өзі тыңдау дағдылары, үлкен және ұсақ моториканы дамыту)</p> <p>-Егер сендер серуендегілерің келсе, Тез киінулерің керек.</p> <p>-Шкафтың есігін ашыңдар,</p>	<p>Балалардың өзіндік қозғалыс белсенділігі үшін жағдай жасау, спорттық-ойын жабдықтарын және спорттық керек-жарақтарды дұрыс пайдалану туралы балалармен әңгімелесу.</p> <p>Жүйелі киіну (ауа-райына байланысты), дұрыс киінуді бақылау (сөйлеуді дамыту, өзін-өзі тыңдау дағдылары, үлкен және ұсақ моториканы дамыту)</p> <p>-Егер сендер серуендегілерің келсе, Тез киінулерің керек.</p> <p>-Шкафтың есігін ашыңдар,</p>	<p>Балалардың өзіндік қозғалыс белсенділігі үшін жағдай жасау, спорттық-ойын жабдықтарын және спорттық керек-жарақтарды дұрыс пайдалану туралы балалармен әңгімелесу.</p> <p>Жүйелі киіну (ауа-райына байланысты), дұрыс киінуді бақылау (сөйлеуді дамыту, өзін-өзі тыңдау дағдылары, үлкен және ұсақ моториканы дамыту)</p> <p>-Егер сендер серуендегілерің келсе, Тез киінулерің керек.</p> <p>-Шкафтың есігін ашыңдар,</p>

	<p>-Шкафтың есігін ашыңдар, -Тәртіппен киініңдер! - Сендер қалай ойлайсыңдар, біз бірінші кезекте не киеміз? Балаларға реттілікпен киінуді айтады. Мнемокесте арқылы балалардың киіну-шешінуді көрсетіп үйрету. Сөйлеуді дамыту, , қазақ тілі***</p> <p>Мәдени-гигиеналық дағдылар, өзіне-өзі қызмет ету, кезекшілердің еңбек әрекеті.</p>	<p>-Тәртіппен киініңдер! - Сендер қалай ойлайсыңдар, біз бірінші кезекте не киеміз? Балаларға реттілікпен киінуді айтады. Мнемокесте арқылы балалардың киіну-шешінуді көрсетіп үйрету. Сөйлеуді дамыту, , қазақ тілі***</p> <p>Мәдени-гигиеналық дағдылар, өзіне-өзі қызмет ету, кезекшілердің еңбек әрекеті.</p>	<p>-Тәртіппен киініңдер! - Сендер қалай ойлайсыңдар, біз бірінші кезекте не киеміз? Балаларға реттілікпен киінуді айтады. Мнемокесте арқылы балалардың киіну-шешінуді көрсетіп үйрету. Сөйлеуді дамыту, , қазақ тілі***</p> <p>Мәдени-гигиеналық дағдылар, өзіне-өзі қызмет ету, кезекшілердің еңбек әрекеті.</p>	<p>-Тәртіппен киініңдер! - Сендер қалай ойлайсыңдар, біз бірінші кезекте не киеміз? Балаларға реттілікпен киінуді айтады. Мнемокесте арқылы балалардың киіну-шешінуді көрсетіп үйрету. Сөйлеуді дамыту, , қазақ тілі***</p> <p>Мәдени-гигиеналық дағдылар, өзіне-өзі қызмет ету, кезекшілердің еңбек әрекеті.</p>	<p>-Тәртіппен киініңдер! - Сендер қалай ойлайсыңдар, біз бірінші кезекте не киеміз? Балаларға реттілікпен киінуді айтады. Мнемокесте арқылы балалардың киіну-шешінуді көрсетіп үйрету. Сөйлеуді дамыту, , қазақ тілі***</p> <p>Мәдени-гигиеналық дағдылар, өзіне-өзі қызмет ету, кезекшілердің еңбек әрекеті.</p>
Серуен	<p>Желді бақылау. Міндеті: Желдің бағытын қапалық арқылы анықтау.Сұрақтар: 1. Желдің бағытын, күшін қалай біліп, анықтауға болады?- үй мұржаларынан шыққан түтіннен-қағаздың ұзыншалау кішкентай кескінділерінен т.б.</p>	<p>Күн көзін бақылау. Міндеті: Күннің көзін қыс мезгілімен (қыстың басы, ортасы,аяғымен) байланыстырып, балаларға барынша мол түсінік беру. Күн қысқарады-желтоқсанның 22-сі ең қысқа күн болып есептеледі. Күннің көзі «ұясынан» сәл ғана көтеріліп, біраздан соң</p>	<p>Қардың қасиетін бақылау Міндеті: Қар туралы балалардың білімдерін толықтыру, ақ, ұлпа сияқты, күн нұрына шағылысып жылтырайды. Экологиялық міндет Қоршаған әлеммен таныстыру Зерттеу іс-әрекеті: «Қар»</p>	<p>Сауысқан құсын бақылау Міндеті: Сауысқанның қоршаған түрінің ерекшеліктері, өмірлік - көріністері туралы білімдерін тереңдету; балалардың зейіні мен есте сақтауын белсендіру. Педагог балаларға сұрақтар қояды. Сауысқан неге</p>	<p>Аула сыпырушы еңбегімен танысу Міндеті: Аула сыпырушының қыс кезіндегіеңбег, оның жұмысы туралы балалардыңтүсінігін толықтыру. Балғындардың еңбегін бағалап, құрметтеуге тәрбиелеу.Тапсырма «Ауланы тазалаушының еңбегін қалай</p>

	<p>жорамалдарынан анықтап білуге болады.</p> <p>2. Қыста жел қандай болады?</p> <p>Экологиялық міндет</p> <p>Қоршаған әлеммен таныстыру</p> <p>Зерттеу іс әрекеті:</p> <p>«Құстар ізін қарау»</p> <p>Міндеті: оларды қарға мен жануарлар (мысық, ит) іздерімен салыстыру. Қандай айырмашылығы бар?</p> <p>Еңбек қызметі: Ойын аланың көркейту үшін түрлі-түсті мұз кесінділерін дайындап қою.</p> <p>Қимыл –қозғалыс ойыны: «Орын тап»</p> <p>Міндеті: Алғашқыда асықпай, сонан соң тез айналып жүгіру.</p> <p>дене тәрбиесі**</p> <p>Жеке жұмыс: Екі аяқпен бірдей қарлы жолмен секіру.</p> <p>Еркін ойын</p> <p>Қолданған көрнекіліктер: Еңбек құралдары, мұз кескіндері</p>	<p>кешкі ұясына барып қонды.Күн қысқа әрі суық. Көлеңке ұзарды.</p> <p>Қоршаған әлеммен таныстыру</p> <p>Зеттеу жұмысы:</p> <p>Жазда бұта өскен жердегі қарды тереңдетіп қазу.</p> <p>Міндеті: қалың жауған қар өсімдік тамырларын аяздан қорғау, олардың үсіп кетуіне жол бермеу.</p> <p>Еңбек қызметі: Аққала жасау.</p> <p>Қимыл –қозғалыс ойыны: «Шанамен сырғанақ тебу»</p> <p>Міндеті: Шанамен сырғанақ тебу.Балаларды эстафета бір-біріне беруге үйрету. Жолдасы үшін жанашыр,жақсы жолдас болуға тәрбиелеу.</p> <p>Жеке жұмыс: Өз қиялдарымен әңгіме-салаттарды құрату.</p> <p>дене тәрбиесі**</p> <p>Еркін ойын</p> <p>Қолданған көрнекіліктер: Еңбек құралдары, аққала жасауға арналға заттар</p>	<p>Міндеті: Қардың кейбір қасиеттерін біліңіз: ол неге суықта қытырлайды, ауаның өтуіне жол бермейді. Қорытынды жасай білу.</p> <p>Жұмбақтар:</p> <p>Мамықтай ұлпа,Қанттай ақ.</p> <p>Қыста жер бетін басады, Жазда сайға қашады.</p> <p>Көркем әдебиет</p> <p>Еңбек қызметі: Қарды күреу.</p> <p>Қимыл –қозғалыс ойыны: «Ұстап ал»</p> <p>Міндеті: Белгі берілісімен бірден іске кірісіп, жаттықтыру.</p> <p>дене тәрбиесі**</p> <p>Жеке жұмыс: Қарды жұмырлап, қатты қысу.</p> <p>Еркін ойын</p> <p>Қолданған көрнекіліктер: Еңбек құралдары</p>	<p>ұқсайды? Ол не жейді? Ол қалай қозғалады? Ол қалай дыбыстайды ?</p> <p>Қоршаған әлеммен таныстыру</p> <p>Зерттеу іс-әрекеті:</p> <p>«Алақандағы қар неге ериді?»</p> <p>Міндеті: Қардың қай жерде, алақанда ма, әлде қолқап сыртында ма тез еритінін бақылау. Неге? Қар</p> <p>Еңбек қызметі</p> <p>Қарды жинау .</p> <p>Қимыл –қозғалыс ойыны: «Автобус»</p> <p>Міндеті: Қозғалыс бағытын өзгерте отырып , сигнал бойынша жылдам қозғалуға үйрету .</p> <p>дене тәрбиесі**</p> <p>Жеке жұмыс.</p> <p>Міндеті: көлбеу тақтада</p> <p>Еркін ойын</p> <p>Қолданған көрнекіліктер: Еңбек құралдары,сауысқан суреттері</p>	<p>жеңлдетсем» деген тақырыпқа шағын әңгіме құрастыру.</p> <p>Қоршаған әлеммен таныстыру</p> <p>Зерттеу іс- әрекеті:</p> <p>«Іздер»</p> <p>Міндеті: Балабақша ауласынан құстар ізін іздеу, салыстыру</p> <p>Еңбек қызметі: Аула сыпырушыға балабақшаның ауласын күреуге көмектесу.</p> <p>Қимыл –қозғалыс ойыны: «Қатыру</p> <p>Міндеті: Белгі берілісімен бірден іске кірісіп, жаттықтыру.</p> <p>дене тәрбиесі**</p> <p>Жеке жұмыс: «Кім алысқа секіреді?»</p> <p>Жүгіріп келіп</p> <p>Еркін ойын</p> <p>Қолданған көрнекілік:</p> <p>Еңбек сыпырушының жұмысы бар суреттер, күрек</p>
Серуеннен оралу	Балалардың дұрыс шешінуін, шкафқа	Балалардың дұрыс шешінуін, шкафқа	Балалардың дұрыс шешінуін, шкафқа	Балалардың дұрыс шешінуін, шкафқа	Балалардың дұрыс шешінуін, шкафқа

	<p>киімдерін орналастыру тәртібін бақылау.</p> <p>Жинақылыққа тәрбиелеу. Мәдени-гигиеналық талаптарды орындауларын қадағалау</p> <p>Топқа оралу кезінде жылдам қатарға тұруды дағдыландыру. Асықпай бір-бірін итермей жүруді үйрету. Топта киетін аяқ киімдерін өз бетінше ауыстырып, киюін қалыптастыру.</p> <p>Алгоритм арқылы балаларды дұрыс киім киюге баулу.</p> <p>Өзіне-өзі қызмет ету дағдысын қалыптастыру</p>	<p>киімдерін орналастыру тәртібін бақылау.</p> <p>Жинақылыққа тәрбиелеу. Мәдени-гигиеналық талаптарды орындауларын қадағалау</p> <p>Топқа оралу кезінде жылдам қатарға тұруды дағдыландыру. Асықпай бір-бірін итермей жүруді үйрету. Топта киетін аяқ киімдерін өз бетінше ауыстырып, киюін қалыптастыру.</p> <p>Алгоритм арқылы балаларды дұрыс киім киюге баулу</p> <p>.Өзіне-өзі қызмет ету дағдысын қалыптастыру</p>	<p>киімдерін орналастыру тәртібін бақылау.</p> <p>Жинақылыққа тәрбиелеу. Мәдени-гигиеналық талаптарды орындауларын қадағалау</p> <p>Топқа оралу кезінде жылдам қатарға тұруды дағдыландыру. Асықпай бір-бірін итермей жүруді үйрету. Топта киетін аяқ киімдерін өз бетінше ауыстырып, киюін қалыптастыру.</p> <p>Алгоритм арқылы балаларды дұрыс киім киюге баулу.</p> <p>Өзіне-өзі қызмет ету дағдысын қалыптастыру</p>	<p>киімдерін орналастыру тәртібін бақылау.</p> <p>Жинақылыққа тәрбиелеу. Мәдени-гигиеналық талаптарды орындауларын қадағалау</p> <p>Топқа оралу кезінде жылдам қатарға тұруды дағдыландыру. Асықпай бір-бірін итермей жүруді үйрету. Топта киетін аяқ киімдерін өз бетінше ауыстырып, киюін қалыптастыру.</p> <p>Алгоритм арқылы балаларды дұрыс киім киюге баулу.</p> <p>Жеке гигиенаны сақтауға баулу</p>	<p>киімдерін орналастыру тәртібін бақылау.</p> <p>Жинақылыққа тәрбиелеу. Мәдени-гигиеналық талаптарды орындауларын қадағалау</p> <p>Топқа оралу кезінде жылдам қатарға тұруды дағдыландыру. Асықпай бір-бірін итермей жүруді үйрету. Топта киетін аяқ киімдерін өз бетінше ауыстырып, киюін қалыптастыру.</p> <p>Алгоритм арқылы балаларды дұрыс киім киюге баулу.</p> <p>Еңбекке баулу</p>
Түскі ас	<p>Гигиеналық шаралар: Түскі ас алдында гигиеналық шараларды орындау: қолды дұрыс жуу, өз орамалының орнын білу, қолды дұрыс сүрту, орамалды ілу көркем сөз қолдану:</p>	<p>Гигиеналық шаралар: Түскі ас алдында гигиеналық шараларды орындау: қолды дұрыс жуу, өз орамалының орнын білу, қолды дұрыс сүрту, орамалды ілу көркем сөз қолдану: Кезекшілік: Үстелге</p>	<p>Гигиеналық шаралар: Түскі ас алдында гигиеналық шараларды орындау: қолды дұрыс жуу, өз орамалының орнын білу, қолды дұрыс сүрту, орамалды ілу көркем сөз қолдану: Кезекшілік: Үстелге</p>	<p>Гигиеналық шаралар: Түскі ас алдында гигиеналық шараларды орындау: қолды дұрыс жуу, өз орамалының орнын білу, қолды дұрыс сүрту, орамалды ілу көркем сөз қолдану: Кезекшілік: Үстелге</p>	<p>Гигиеналық шаралар: Түскі ас алдында гигиеналық шараларды орындау: қолды дұрыс жуу, өз орамалының орнын білу, қолды дұрыс сүрту, орамалды ілу көркем сөз қолдану: Кезекшілік: Үстелге</p>

	<p>Кезекшілік: Үстелге ыдыс -аяқтарды қойғызу.</p> <p>Ас мәзірімен таныстыру.</p> <p>Тұзу дұрыс отыруын қадағалау. Қасықты оң қолға, нанды сол қолға ұстауды үйрету. Тамақ үстінде жан жағына қарамай дұрыс және сөйлемей отыруғызуға үйрету. Балаларға ас ішуге көмектесу, қасықты дұрыс ұстауға дағдыландыру, ұқыпты ішуге тәрбиелеу. Астан кейін беті-қолын жуып, сүртінуге дағдыландыру, тазалыққа баулу</p> <p>Рахмет айтуға үйрету</p> <p>Мақал-мәтел: Тату үйдің тамағы тәтті Асқа бата беру.</p> <p>Сөйлеуді дамыту және көркем әдебиет.</p> <p>Біртұтас тәрбие</p>	<p>ыдыс -аяқтарды қойғызу.</p> <p>Ас мәзірімен таныстыру.</p> <p>Тұзу дұрыс отыруын қадағалау. Қасықты оң қолға, нанды сол қолға ұстауды үйрету. Тамақ үстінде жан жағына қарамай дұрыс және сөйлемей отыруғызуға үйрету. Балаларға ас ішуге көмектесу, қасықты дұрыс ұстауға дағдыландыру, ұқыпты ішуге тәрбиелеу. Астан кейін беті-қолын жуып, сүртінуге дағдыландыру, тазалыққа баулу</p> <p>Рахмет айтуға үйрету</p> <p>Мақал-мәтел: Тату үйдің тамағы тәтті Асқа бата беру.</p> <p>Сөйлеуді дамыту және көркем әдебиет.</p> <p>Біртұтас тәрбие</p>	<p>ыдыс -аяқтарды қойғызу.</p> <p>Ас мәзірімен таныстыру.</p> <p>Тұзу дұрыс отыруын қадағалау. Қасықты оң қолға, нанды сол қолға ұстауды үйрету. Тамақ үстінде жан жағына қарамай дұрыс және сөйлемей отыруғызуға үйрету. Балаларға ас ішуге көмектесу, қасықты дұрыс ұстауға дағдыландыру, ұқыпты ішуге тәрбиелеу. Астан кейін беті-қолын жуып, сүртінуге дағдыландыру, тазалыққа баулу</p> <p>Рахмет айтуға үйрету</p> <p>Мақал-мәтел: Тату үйдің тамағы тәтті Асқа бата беру.</p> <p>Сөйлеуді дамыту және көркем әдебиет.</p> <p>Біртұтас тәрбие</p>	<p>ыдыс -аяқтарды қойғызу.</p> <p>Ас мәзірімен таныстыру.</p> <p>Тұзу дұрыс отыруын қадағалау. Қасықты оң қолға, нанды сол қолға ұстауды үйрету. Тамақ үстінде жан жағына қарамай дұрыс және сөйлемей отыруғызуға үйрету. Балаларға ас ішуге көмектесу, қасықты дұрыс ұстауға дағдыландыру, ұқыпты ішуге тәрбиелеу. Астан кейін беті-қолын жуып, сүртінуге дағдыландыру, тазалыққа баулу</p> <p>Рахмет айтуға үйрету</p> <p>Мақал-мәтел: Тату үйдің тамағы тәтті Асқа бата беру.</p> <p>Сөйлеуді дамыту және көркем әдебиет.</p> <p>Біртұтас тәрбие</p>	<p>ыдыс -аяқтарды қойғызу.</p> <p>Ас мәзірімен таныстыру.</p> <p>Тұзу дұрыс отыруын қадағалау. Қасықты оң қолға, нанды сол қолға ұстауды үйрету. Тамақ үстінде жан жағына қарамай дұрыс және сөйлемей отыруғызуға үйрету. Балаларға ас ішуге көмектесу, қасықты дұрыс ұстауға дағдыландыру, ұқыпты ішуге тәрбиелеу. Астан кейін беті-қолын жуып, сүртінуге дағдыландыру, тазалыққа баулу</p> <p>Рахмет айтуға үйрету</p> <p>Мақал-мәтел: Тату үйдің тамағы тәтті Асқа бата беру.</p> <p>Сөйлеуді дамыту және көркем әдебиет.</p> <p>Біртұтас тәрбие</p>
Күндізгі ұйқы	Гигиеналық шаралар:	Гигиеналық шаралар:	Гигиеналық шаралар:	Гигиеналық шаралар:	Гигиеналық шаралар:
	Түскі ас алдында	Түскі ас алдында	Түскі ас алдында	Түскі ас алдында	Түскі ас алдында

<p>Түскі ас алдында гигиеналық шараларды орындау: қолды дұрыс жуу, өз орамалының орнын білу, қолды дұрыс сүрту, орамалды ілу көркем сөз қолдану: Ұйықтар алдында, Жуынуға келеміз. Көзімізді, қасымызды, жуамыз, Ұйқы бізге қонаққа келу үшін.</p> <p>Кезекшілердің жұмысы: Асхана құралдарын, майлықтарды үстелге қою.</p> <p>Тамақтану (өз орнын білу, дұрыс отыру, асхана құралдарын дұрыс ұстай білу, ұқыпты тамақтану, сөйлеспеу, алғыс айту) (мәдени-гигиеналық дағдылар, өзіне-өзі қызмет ету, еңбек әрекеті)</p> <p>Ереже: Тамақ ішер кезде енді, Сөйлемейміз күлмейміз.</p> <p>Астан басқа өзгені, Елемейміз, білмейміз.</p> <p>Өзіне-өзі қызмет ету</p>	<p>гигиеналық шараларды орындау: қолды дұрыс жуу, өз орамалының орнын білу, қолды дұрыс сүрту, орамалды ілу көркем сөз қолдану: Ұйықтар алдында, Жуынуға келеміз. Көзімізді, қасымызды, жуамыз, Ұйқы бізге қонаққа келу үшін.</p> <p>Кезекшілердің жұмысы: Асхана құралдарын, майлықтарды үстелге қою.</p> <p>Тамақтану (өз орнын білу, дұрыс отыру, асхана құралдарын дұрыс ұстай білу, ұқыпты тамақтану, сөйлеспеу, алғыс айту) (мәдени-гигиеналық дағдылар, өзіне-өзі қызмет ету, еңбек әрекеті)</p> <p>Ереже: Тамақ ішер кезде енді, Сөйлемейміз күлмейміз.</p> <p>Астан басқа өзгені, Елемейміз, білмейміз.</p> <p>Өзіне-өзі қызмет ету дағдылары, ірі және ұсақ моториканы дамыту.</p>	<p>гигиеналық шараларды орындау: қолды дұрыс жуу, өз орамалының орнын білу, қолды дұрыс сүрту, орамалды ілу көркем сөз қолдану: Ұйықтар алдында, Жуынуға келеміз. Көзімізді, қасымызды, жуамыз, Ұйқы бізге қонаққа келу үшін.</p> <p>Кезекшілердің жұмысы: Асхана құралдарын, майлықтарды үстелге қою.</p> <p>Тамақтану (өз орнын білу, дұрыс отыру, асхана құралдарын дұрыс ұстай білу, ұқыпты тамақтану, сөйлеспеу, алғыс айту) (мәдени-гигиеналық дағдылар, өзіне-өзі қызмет ету, еңбек әрекеті)</p> <p>Ереже: Тамақ ішер кезде енді, Сөйлемейміз күлмейміз.</p> <p>Астан басқа өзгені, Елемейміз, білмейміз.</p> <p>Өзіне-өзі қызмет ету дағдылары, ірі және ұсақ моториканы дамыту.</p>	<p>гигиеналық шараларды орындау: қолды дұрыс жуу, өз орамалының орнын білу, қолды дұрыс сүрту, орамалды ілу көркем сөз қолдану: Ұйықтар алдында, Жуынуға келеміз. Көзімізді, қасымызды, жуамыз, Ұйқы бізге қонаққа келу үшін.</p> <p>Кезекшілердің жұмысы: Асхана құралдарын, майлықтарды үстелге қою.</p> <p>Тамақтану (өз орнын білу, дұрыс отыру, асхана құралдарын дұрыс ұстай білу, ұқыпты тамақтану, сөйлеспеу, алғыс айту) (мәдени-гигиеналық дағдылар, өзіне-өзі қызмет ету, еңбек әрекеті)</p> <p>Ереже: Тамақ ішер кезде енді, Сөйлемейміз күлмейміз.</p> <p>Астан басқа өзгені, Елемейміз, білмейміз.</p> <p>Өзіне-өзі қызмет ету дағдылары, ірі және ұсақ моториканы дамыту.</p>	<p>гигиеналық шараларды орындау: қолды дұрыс жуу, өз орамалының орнын білу, қолды дұрыс сүрту, орамалды ілу көркем сөз қолдану: Ұйықтар алдында, Жуынуға келеміз. Көзімізді, қасымызды, жуамыз, Ұйқы бізге қонаққа келу үшін.</p> <p>Кезекшілердің жұмысы: Асхана құралдарын, майлықтарды үстелге қою.</p> <p>Тамақтану (өз орнын білу, дұрыс отыру, асхана құралдарын дұрыс ұстай білу, ұқыпты тамақтану, сөйлеспеу, алғыс айту) (мәдени-гигиеналық дағдылар, өзіне-өзі қызмет ету, еңбек әрекеті)</p> <p>Ереже: Тамақ ішер кезде енді, Сөйлемейміз күлмейміз.</p> <p>Астан басқа өзгені, Елемейміз, білмейміз.</p> <p>Өзіне-өзі қызмет ету дағдылары, ірі және ұсақ моториканы дамыту.</p>
---	--	--	--	--

	дағдылары, ірі және ұсақ моториканы дамыту.			дамыту.	
Ұйқыдан біртіндеп ояту, сауықтыру шаралары	<p>Тамақтан соң ауыздарын сумен шаюды қалыптастыру.</p> <p>Тамақтанғаннан кейін мен балаларға дәретхана бөлмесіне баруды ұсынамын.</p> <p>Балалардың тыныш ұйықтауына жағымды жағдай орнату (музыка тыңдау); (түймелерін, киімдегі ілгектерді өзбетінше шешу, киімдерді орындыққа немесе арнайы сөреге ұқыпты ілу музыка****</p> <p>1. Ұйықтайтын кез келді!</p> <p>Бұзау ұйықтап қалды.</p> <p>Қорапқа салынған, Аю төсекке жатады.</p> <p>Тек піл ұйықтағысы келмейді.</p> <p>Піл басын иеді, Баласына тағзым етеді.</p> <p>Піл басын иеді, Баласына тағзым етеді.</p> <p>- Ал, ертегі уақыты</p>	<p>Тамақтан соң ауыздарын сумен шаюды қалыптастыру.</p> <p>Тамақтанғаннан кейін мен балаларға дәретхана бөлмесіне баруды ұсынамын.</p> <p>Балалардың тыныш ұйықтауына жағымды жағдай орнату (музыка тыңдау); (түймелерін, киімдегі ілгектерді өзбетінше шешу, киімдерді орындыққа немесе арнайы сөреге ұқыпты ілу музыка****</p> <p>1. Ұйықтайтын кез келді!</p> <p>Бұзау ұйықтап қалды.</p> <p>Қорапқа салынған, Аю төсекке жатады.</p> <p>Тек піл ұйықтағысы келмейді.</p> <p>Піл басын иеді, Баласына тағзым етеді.</p> <p>- Ал, ертегі уақыты келді. Барлықтарың көздеріңді жұмындар, тыңдандар және</p>	<p>Тамақтан соң ауыздарын сумен шаюды қалыптастыру.</p> <p>Тамақтанғаннан кейін мен балаларға дәретхана бөлмесіне баруды ұсынамын.</p> <p>Балалардың тыныш ұйықтауына жағымды жағдай орнату (музыка тыңдау); (түймелерін, киімдегі ілгектерді өзбетінше шешу, киімдерді орындыққа немесе арнайы сөреге ұқыпты ілу музыка****</p> <p>1. Ұйықтайтын кез келді!</p> <p>Бұзау ұйықтап қалды.</p> <p>Қорапқа салынған, Аю төсекке жатады.</p> <p>Тек піл ұйықтағысы келмейді.</p> <p>Піл басын иеді, Баласына тағзым етеді.</p> <p>- Ал, ертегі уақыты келді. Барлықтарың көздеріңді жұмындар, тыңдандар және</p>	<p>Тамақтан соң ауыздарын сумен шаюды қалыптастыру.</p> <p>Тамақтанғаннан кейін мен балаларға дәретхана бөлмесіне баруды ұсынамын.</p> <p>Балалардың тыныш ұйықтауына жағымды жағдай орнату (музыка тыңдау); (түймелерін, киімдегі ілгектерді өзбетінше шешу, киімдерді орындыққа немесе арнайы сөреге ұқыпты ілу музыка****</p> <p>1. Ұйықтайтын кез келді!</p> <p>Бұзау ұйықтап қалды.</p> <p>Қорапқа салынған, Аю төсекке жатады.</p> <p>Тек піл ұйықтағысы келмейді.</p> <p>Піл басын иеді, Баласына тағзым етеді.</p> <p>- Ал, ертегі уақыты келді. Барлықтарың көздеріңді жұмындар, тыңдандар және</p>	<p>Тамақтан соң ауыздарын сумен шаюды қалыптастыру.</p> <p>Тамақтанғаннан кейін мен балаларға дәретхана бөлмесіне баруды ұсынамын.</p> <p>Балалардың тыныш ұйықтауына жағымды жағдай орнату (музыка тыңдау); (түймелерін, киімдегі ілгектерді өзбетінше шешу, киімдерді орындыққа немесе арнайы сөреге ұқыпты ілу музыка****</p> <p>1. Ұйықтайтын кез келді!</p> <p>Бұзау ұйықтап қалды.</p> <p>Қорапқа салынған, Аю төсекке жатады.</p> <p>Тек піл ұйықтағысы келмейді.</p> <p>Піл басын иеді, Баласына тағзым етеді.</p> <p>- Ал, ертегі уақыты келді. Барлықтарың көздеріңді жұмындар, тыңдандар және</p>

	<p>келді. Барлықтарың көздеріңді жұмыңдар, тыңдаңдар және ұйықтаңдар.</p> <p>Мен орындыққа отырамын және «Алдар көсе» ертегісін оқимын.</p> <p>Көркем әдебиет</p> <p>Балалардың тыныш ұйықтауы үшін жайы баяу музыка тыңдау.</p> <p>музыка****</p> <p>Мәдени – гигиеналық шараларды дамыту</p>	<p>ұйықтаңдар.</p> <p>Мен орындыққа отырамын және «Алдар көсе» ертегісін оқимын.</p> <p>Көркем әдебиет</p> <p>Балалардың тыныш ұйықтауы үшін жайы баяу музыка тыңдау.</p> <p>музыка****</p> <p>Мәдени –гигиеналық шараларды дамыту</p>	<p>ұйықтаңдар.</p> <p>Мен орындыққа отырамын және «Алдар көсе» ертегісін оқимын.</p> <p>Көркем әдебиет</p> <p>Балалардың тыныш ұйықтауы үшін жайы баяу музыка тыңдау.</p> <p>музыка****</p> <p>Мәдени –гигиеналық шараларды дамыту</p>	<p>тыңдаңдар және ұйықтаңдар.</p> <p>Мен орындыққа отырамын және «Алдар көсе» ертегісін оқимын.</p> <p>Көркем әдебиет</p> <p>Балалардың тыныш ұйықтауы үшін жайы баяу музыка тыңдау.</p> <p>музыка****</p> <p>Мәдени –гигиеналық шараларды дамыту, физикалық дағдыларды қалыптастыру.</p>	<p>ұйықтаңдар.</p> <p>Мен орындыққа отырамын және «Алдар көсе» ертегісін оқимын.</p> <p>Көркем әдебиет</p> <p>Балалардың тыныш ұйықтауы үшін жайы баяу музыка тыңдау.</p> <p>м</p> <p>Мәдени –гигиеналық шараларды дамыту</p>
Бесін ас	<p>Қолды жуудың маңызын оның денсаулықты сақтау үшін өмірлік қажетті дағды екенін балалармен талқылау.</p> <p>Жеке бас гигиенасы мәдениетін үйрету</p>	<p>Тағамның жағымды түрі, дәм, иісі, пайдасы туралы әңгімелесу.</p> <p>Коммуникативті дағдыны қалыптастыру</p>	<p>Қасық шанышқыны дұрыс пайдалануды үйрету.</p> <p>Дұрыс тамақтану дағдысын үйрету</p>	<p>Тамақ ішіп болғаннан кейін алғыс айту</p> <p>Коммуникативті дағдыны қалыптастыру</p>	<p>Тағамның жағымды түрі, дәм, иісі, пайдасы туралы әңгімелесу.</p> <p>Эмоционалды дағдыларды қалыптастыру</p>
Балалардың дербес іс-әрекеті (қимылдық, ұлттық, сюжетті-рөлдік үстел үсті-баспа және басқа ойындар), бейнелеу іс-әрекеті, кітап	<p>Дидактикалық ойын: «Ұзын-қысқа»</p> <p>Міндеті: Қарама-қарсы және бірдей заттарды салыстыру, заттарды салыстыруда шаманың берілген</p>	<p>Әңгіме: «Жабай жануарлар әлемі»</p> <p>Міндеті: Бірнеше бөліктерді қосу, қысу, біріктіру арқылы қасқырды мүсіндеу дағдыларына баулу; Жеке жұмыстарын</p>	<p>Үстел үсті ойыны: «Сыйлықтар»</p> <p>Міндеті: Жапсыруда табиғи материалдарды және қағазды түрлендіру (қатпарлау) әдістерін қолдануды үйрету; Балаларды ересектер</p>	<p>Шығармашылық іс-әрекеті: «Сәулетші».</p> <p>Міндеті: Балалардың құрастыруға қызығушылығын арттыру, конструкторлардың</p>	<p>Бейнелеу әрекеті: «Түйеқұс»</p> <p>Міндеті: Тұтас қағаз парағына бейнені орналастыру, қызыл, сары, жасыл, көк, қара, ақ негізгі түстер мен олардың реңктерін</p>

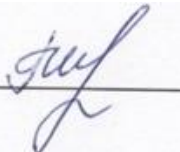
<p>қарау және басқалары)</p>	<p>белгісі бойынша (ұзындығы, жалпы шамасы бойынша) бір затты екінші затпен беттестіру және жанына қою тәсілдері арқылы салыстыруды жалғастыру, тік сызықтарды және көлденең салу, олардың қиылысуын жүргізе білу, құлыншақты бейнелеу, бірнеше көлденең және тік сызықтардан тұратын заттарды бейнелеуді үйретуді жалғастыру, ұзын-қысқа ағашты салу Математика негіздері/сурет салу</p>	<p>ұжымдық композицияларға біріктіру дағдыларын қалыптастыруды үйретуге баулу, құрастыру дағдыларын дамыту, негізгі құрылыс бөлшектерін: призмаларды ажырата білуге, атауға және қолдануға үйрету,. өзінің, құрдастарының шығармашылық жұмыстарының нәтижелеріне, құрметпен қарауға, оларға ұқыптылықпен қарауға баулу. Саябақты мүсіндеу, құрастыру Мүсіндеу/ құрастыру</p>	<p>дайындаған ірі және ұсақ элементтерді қағаз бетіне орналастыру, бір заттың немесе түрлі заттардың суретін салуды қайталай отырып, қарапайым сюжеттік композициялар жасауға балалардың қызығушылығын ояту, тұтас қағаз парағына бейнені орналастыру, қызыл, сары, жасыл, көк, қара, ақ негізгі түстер мен олардың реңктерін (қызғылт, көгілдір, сұр) қолдануды үйрету.Сыйлық жапсыру, салу. Жапсыру / Сурет салу</p>	<p>түрлерімен таныстыруды жалғастыру. Ойнап болғаннан кейін бөлшектерді жинауға, қауіпсіздік техникасы ережелерін сақтауға, ұқыптылықты қалыптастыру, кесектерді алақандарының арасында домалату, есу, жаю тәсілдері арқылы шәйнекті мүсіндеу. Құрастыру/мүсіндеу</p>	<p>(қызғылт, көгілдір, сұр) қолдануды үйрету;түйеқұсты салу. Сурет салуда қауіпсіздікті сақтауға, ұқыпты болуларына назар аудару, құрастыру дағдыларын дамыту, негізгі құрылыс бөлшектерін: призмаларды ажырата білуге, атауға және қолдануға үйрету, бұрын алынған дағдыларды: төсеу, бекіту, қою қолдана отырып, жаңа ғимараттар салу. Түйеқұсқа арналған қоршаулар. Сурет салу/құрастыру Шығармашылық әрекет: «Тырна»</p> <p>Міндеті: Бірнеше бөліктерді қосу, қысу, біріктіру арқылы арқарды мүсіндеу дағдыларына баулу. Тырнаны мүсіндеу Мүсіндеу</p>
<p>Балалармен жеке жұмыс</p>	<p>Тамерланға кеңістік пен уақытты бағдарлап үйрету; -түрлі құрастыру тәсілдерін қолдана</p>	<p>Амираға туған өлкенің кейбір өсімдіктері туралы түсінік қалыптастыру.</p>	<p>Ерхан мен Абайға кеңістікті және уақытты бағдарлауға үйрету. -қағаздан көлемді пішіндерді жасауға</p>	<p>Айлин және Нұрисламға табиғатта өзін ұстаудың қарапайым ережесіне</p>	<p>Айзереге қарапайым себеп-салдарлық байланыстарды анықтай алады -құрылыс бөлшектерін</p>

	отырып қағаз парағын түрлендіруге үйрету.		үйрету.	үйрету.	ажыратып олардың құрылымды қасиеттерін ескере отырып пайдалануды үйрету.
Серуенге дайындық	Өздігінен реттілікпен киіну және шешінуді үйрету Өзіне-өзі қызмет ету дағдысын қалыптастыру	Киімдерін шкафтарға салуға, дербестікке дағдыландыру Өзіне-өзі қызмет ету дағдысын қалыптастыру	Сөздік қорды балалардың киімдерінің, аяқ киімдерінің атауларымен байытуға Мемлекеттік тілді меңгерту	Балаларды мейірімділікке, бір-біріне көмектесуге баулу олардың сөйлеуін дамыту Мемлекеттік тілді меңгерту	Өздігінен реттілікпен киіну және шешінуді үйрету Өзіне-өзі қызмет ету дағдысын қалыптастыру
Серуен	Желді бақылау. Міндеті: Желдің бағытын қапалық арқылы анықтау. Сұрақтар: 1. Желдің бағытын, күшін қалай біліп, анықтауға болады?- үй мұржаларынан шыққан түтіннен-қағаздың ұзыншалау кішкентай кескінділерінен т.б. жорамалдарынан анықтап білуге болады. 2. Қыста жел қандай болады? Экологиялық міндет Қоршаған әлеммен таныстыру	Күн көзін бақылау. Міндеті: Күннің көзін қыс мезгілімен (қыстың басы, ортасы, аяғымен) байланыстырып, балаларға барынша мол түсінік беру. Күн қысқарады- желтоқсанның 22-сі ең қысқа күн болып есептеледі. Күннің көзі «ұясынан» сәл ғана көтеріліп, біраздан соң кешкі ұясына барып қонды. Күн қысқа әрі суық. Көлеңке ұзарды. Қоршаған әлеммен таныстыру Зерттеу жұмысы: Жазда бұта өскен жердегі қарды	Қардың қасиетін бақылау Міндеті: Қар туралы балалардың білімдерін толықтыру, ақ, ұлпа сияқты, күн нұрына шағылысып жылтырайды. Экологиялық міндет Қоршаған әлеммен таныстыру Зерттеу іс-әрекеті: «Қар» Міндеті: қардың кейбір қасиеттерін біліңіз: ол неге суықта қытырлайды, ауаның өтуіне жол бермейді. Қорытынды жасай білу. Жұмбақтар: Мамықтай ұлпа, Қанттай	Сауысқан құсын бақылау Міндеті: Сауысқанның қоршаған түрінің ерекшеліктері, өмірлік - көріністері туралы білімдерін тереңдету; балалардың зейіні мен есте сақтауын белсендіру. Педагог балаларға сұрақтар қояды. Сауысқан неге ұқсайды? Ол не жейді? Ол қалай қозғалады? Ол қалай дыбыстайды ? Қоршаған әлеммен таныстыру Зерттеу іс-әрекеті: «Алақандағы қар неге ериді?»	Аула сыпырушы еңбегімен танысу Міндеті: Аула сыпырушының қыс кезіндегі еңбегі, оның жұмысы туралы балалардың түсінігін толықтыру. Балғындардың еңбегін бағалап, құрметтеуге тәрбиелеу. Тапсырма «Ауланы тазалаушының еңбегін қалай жеңілдетсем» деген тақырыпқа шағын әңгіме құрастыру. Қоршаған әлеммен таныстыру Зерттеу іс-әрекеті: «Іздер» Міндеті: Балабақша

	<p>Зерттеу іс әрекеті: «Құстар ізін қарау» Міндеті: Оларды қарға мен жануарлар (мысық, ит) іздерімен салыстыру. Қандай айырмашылығы бар? Еңбек қызметі: Ойын аланың көркейту үшін түрлі-түсті мұз кесінділерін дайындап қою. Қимыл –қозғалыс ойыны: «Орын тап» Міндеті: Алғашқыда асықпай, сонан соң тез айналып жүгіру. дене тәрбиесі** Жеке жұмыс: Екі аяқпен бірдей қарлы жолмен секіру. Еркін ойын Қолданған көрнекіліктер: еңбек құралдары, мұз кескіндері</p>	<p>тереңдетіп қазу. Міндеті: Қалың жауған қар өсімдік тамырларын аяздан қорғау, олардың үсіп кетуіне жол бермеу. Еңбек қызметі: Аққала жасау. Қимыл –қозғалыс ойыны: «Шанамен сырғанақ тебу» Міндеті: Шанамен сырғанақ тебу.Балаларды эстафета бір-біріне беруге үйрету. Жолдасы үшін жанашыр,жақсы жолдас болуға тәрбиелеу. Жеке жұмыс: Өз қиялдарымен әңгіме-салаттарды құрату. дене тәрбиесі** Еркін ойын Қолданған көрнекіліктер: еңбек құралдары, аққала жасауға арналға заттар</p>	<p>ақ. Қыста жер бетін басады, Жазда сайға қашады. Көркем әдебиет Еңбек қызметі: Қарды күреу. Қимыл –қозғалыс ойыны: «Ұстап ал» Міндеті: Белгі берілісімен бірден іске кірісіп, жаттықтыру. дене тәрбиесі** Жеке жұмыс: қарды жұмырлап, қатты қысу. Еркін ойын Қолданған көрнекіліктер: Еңбек құралдары</p>	<p>Міндеті: Қардың қай жерде, алақанда ма, әлде қолқап сыртында ма тез еритінін бақылау. Неге? Қар Еңбек қызметі Қарды жинау . Қимыл –қозғалыс ойыны: «Автобус» Міндеті: Қозғалыс бағытын өзгерте отырып , сигнал бойынша жылдам қозғалуға үйрету . дене тәрбиесі** Жеке жұмыс. Міндеті: көлбеу тақтада Еркін ойын Қолданған көрнекіліктер: Еңбек құралдары,сауысқан суреттері</p>	<p>ауласынан құстар ізін іздеу, салыстыру Еңбек қызметі: Аула сыпырушыға балабақшаның ауласын күреуге көмектесу. Қимыл –қозғалыс ойыны: «Қатыру Міндеті: Белгі берілісімен бірден іске кірісіп, жаттықтыру. дене тәрбиесі** Жеке жұмыс: «Кім алысқа секіреді?» Жүгіріп келіп Еркін ойын Қолданған көрнекілік: Еңбек сыпырушының жұмысы бар суреттер, күрек</p>
Серуеннен оралу	<p>Өзіне қызмет көрсетуге, өздігінен реттілікпен киіну және шешінуді үйрету, киімдерін шкафтарға салуға, , оларды мейірімділікке, бір-біріне көмектесуге</p>	<p>Дербестікке дағдыландыруға, сөздік қорды балалардың киімдерінің, аяқ киімдерінің атауларымен байытуға Өзіне-өзі қызмет ету дағдысын</p>	<p>Өзіне қызмет көрсетуге, өздігінен реттілікпен киіну және шешінуді үйрету, киімдерін шкафтарға салуға, , оларды мейірімділікке, бір-біріне көмектесуге баулу Өзіне-өзі қызмет ету</p>	<p>Кір киімдерді тәрбиешіге ескертіп ауыстыру , қолдарын көпіршітіп жуу Жеке гигиенаны сақтауға баулу</p>	<p>Өзіне қызмет көрсетуге, өздігінен реттілікпен киіну және шешінуді үйрету, киімдерін шкафтарға салуға, , оларды мейірімділікке, бір-біріне көмектесуге баулу</p>

	баулу Өзіне-өзі қызмет ету дағдысын қалыптастыру	қалыптастыру	дағдысын қалыптастыру		Еңбекке баулу
Кешкі ас	Тағамның жағымды түрі, дәм, иісі, пайдасы туралы әңгімелесу. Коммуникативті дағдыны қалыптастыру	Тамақты дұрыс ішу. Қасықты дұрыс ұстау, майлықты қолдану , нан қиқымын шашпай, сорпамен сусынын төкпей ішуді үйрету. Мәдени-гигиеналық дағдылар, өзіне-өзі қызмет ету, еңбек әрекеті.	Қолды жуудың маңызын оның денсаулықты сақтау үшін өмірлік қажетті дағды екенін балалармен талқылау. Жеке бас гигиенасы мәдениетін үйрету	Тағамның жағымды түрі, дәм, иісі, пайдасы туралы әңгімелесу. Коммуникативті дағдыны қалыптастыру	Қасық шанышқыны дұрыс пайдалануды үйрету. Дұрыс тамақтану дағдысын үйрету
Балалардың дербес іс-әрекеті (қимылдық, ұлттық, сюжетті-рөлдік үстел үсті-баспа және басқа ойындар), бейнелеу іс-әрекеті, кітап қарау және басқалары)	Дидактикалық ойын: «Ұзын-қысқа» Міндеті: Қарама-қарсы және бірдей заттарды салыстыру, заттарды салыстыруда шаманың берілген белгісі бойынша (ұзындығы, жалпы шамасы бойынша) бір затты екінші затпен беттестіру және жанына қою тәсілдері арқылы салыстыруды жалғастыру, тік сызықтарды және көлденең салу,	Әңгіме: «Жабай жануарлар әлемі» Міндеті: бірнеше бөліктерді қосу, қысу, біріктіру арқылы қасқырды мүсіндеу дағдыларына баулу; Жеке жұмыстарын ұжымдық композицияларға біріктіру дағдыларын қалыптастыруды үйретуге баулу, құрастыру дағдыларын дамыту, негізгі құрылыс бөлшектерін: призмаларды ажырата білуге, атауға және	Үстел үсті ойыны: «Сыйлықтар» Міндеті: Жапсыруда табиғи материалдарды және қағазды түрлендіру (қатпарлау) әдістерін қолдануды үйрету; Балаларды ересектер дайындаған ірі және ұсақ элементтерді қағаз бетіне орналастыру, бір заттың немесе түрлі заттардың суретін салуды қайталай отырып, қарапайым сюжеттік композициялар жасауға балалардың қызығушылығын ояту,	Шығармашылық іс-әрекеті: «Сәулетші». Міндеті: Балалардың құрастыруға қызығушылығын арттыру, конструкторлардың түрлерімен таныстыруды жалғастыру. Ойнап болғаннан кейін бөлшектерді жинауға, қауіпсіздік техникасы ережелерін сақтауға, ұқыптылықты қалыптастыру, кесектерді	Бейнелеу әрекеті: «Түйекұс» Міндеті: Тұтас қағаз парағына бейнені орналастыру, қызыл, сары, жасыл, көк, қара, ақ негізгі түстер мен олардың реңктерін (қызғылт, көгілдір, сұр) қолдануды үйрету;түйекұсты салу. Сурет салуда қауіпсіздікті сақтауға, ұқыпты болуларына назар аудару, құрастыру дағдыларын дамыту, негізгі құрылыс бөлшектерін:

	<p>олардың қиылысуын жүргізе білу, құлыншақты бейнелеу, бірнеше көлденең және тік сызықтардан тұратын заттарды бейнелеуді үйретуді жалғастыру, ұзын-қысқа ағашты салу</p> <p>Математика негіздері/сурет салу</p>	<p>қолдануға үйрету, өзінің, құрдастарының шығармашылық жұмыстарының нәтижелеріне, құрметпен қарауға, оларға ұқыптылықпен қарауға баулу. Саябақты мүсіндеу, құрастыру</p> <p>Мүсіндеу/ құрастыру</p>	<p>тұтас қағаз парағына бейнені орналастыру, қызыл, сары, жасыл, көк, қара, ақ негізгі түстер мен олардың реңктерін (қызғылт, көгілдір, сұр) қолдануды үйрету. Сыйлық жапсыру, салу.</p> <p>Жапсыру / Сурет салу</p>	<p>алақандарының арасында домалату, есу, жаю тәсілдері арқылы шәйнекті мүсіндеу.</p> <p>Құрастыру/мүсіндеу</p>	<p>призмаларды ажырата білуге, атауға және қолдануға үйрету, бұрын алынған дағдыларды: төсеу, бекіту, қою қолдана отырып, жаңа ғимараттар салу. Түйеқұсқа арналған қоршаулар.</p> <p>Сурет салу/құрастыру Шығармашылық әрекет: «Тырна» Міндеті: Бірнеше бөліктерді қосу, қысу, біріктіру арқылы арқарды мүсіндеу дағдыларына баулу. Тырнаны мүсіндеу</p> <p>Мүсіндеу</p>
Балалардың үйге қайтуы	Бала тілінің дамуы жайлы әңгіме	Балаға ұялы телефонды көп ұстатпау туралы әңгіме	Бала десаулығы мен тазалығы жайлы әңгіме	Баланың эмоционалды көңіл күйі жайлы әңгіме	Баланың қандай дағдыларды меңгере алмай жатқаны туралы әңгімелесу

Тексерілді :  Г.И.Елиясова

Тәрбиелеу білім беру процесіні циклограммасы

Білім беру ұйымы: «Кәкімбек Салықов атындағы орта мектеп» КММ-нің жанындағы «Айналайын» шағын орталығы

Топ: ортаңғы

Балалардың жасы: 3 жастан

Жоспардың құрылу кезеңі: 27.01 - 31.01.2025ж.

Педагогтің аты-жөні: Карабаева Р.Ж; Кусаинова Ж.Е.

Қаңтар – Заң және тәртіп айы

Күн тәртібі	Дүйсенбі 27.01.2025ж	Сейсенбі 28.01.2025ж	Сәрсенбі 29.01.2025ж	Бейсенбі 30.01.2025ж	Жұма 31.01.2025ж
Балаларды қабылдау	<p>Салемдесу</p> <p>Балалар мен ата-аналарға жақсы көңіл күй тілеу</p> <p>Медбике тексеруі</p> <p>«Күй күмбірі» - балалардың бойында музыканы тыңдауға қызығушылықтарын, музыканы эмоционады қабылдауды, түсінуді, қадірлей білуді қалыптастыру, ұлттық мәдениетке қызығушылықты арттыру</p>	<p>Салемдесу</p> <p>Балаларды әсем әуенмен,көтеріңкі көңіл күймен қарсы алу</p> <p>Медбике тексеруі</p> <p>«Күй күмбірі» - балалардың бойында музыканы тыңдауға қызығушылықтарын, музыканы эмоционады қабылдауды, түсінуді, қадірлей білуді қалыптастыру, ұлттық мәдениетке қызығушылықты арттыру</p>	<p>Салемдесу</p> <p>Көңіл күй смайликтерімен қарсы алу</p> <p>Медбике тексеруі</p> <p>«Күй күмбірі» - балалардың бойында музыканы тыңдауға қызығушылықтарын, музыканы эмоционады қабылдауды, түсінуді, қадірлей білуді қалыптастыру, ұлттық мәдениетке қызығушылықты арттыру</p>	<p>Салемдесу</p> <p>Көңілді әуенмен қарсы алу</p> <p>Медбике тексеруі</p> <p>«Күй күмбірі» - балалардың бойында музыканы тыңдауға қызығушылықтарын, музыканы эмоционады қабылдауды, түсінуді, қадірлей білуді қалыптастыру, ұлттық мәдениетке қызығушылықты арттыру</p>	<p>Салемдесу</p> <p>Жақсы көңіл күй тілеу</p> <p>Медбике тексеруі</p> <p>«Күй күмбірі» - балалардың бойында музыканы тыңдауға қызығушылықтарын, музыканы эмоционады қабылдауды, түсінуді, қадірлей білуді қалыптастыру, ұлттық мәдениетке қызығушылықты арттыру</p>

Ата-аналармен немесе баланың басқа заңды өкілдерімен әңгімелесу, кеңес беру	<p>Ата-аналармен әңгіме:</p> <p>Балалардың тазалығы жөнінде кеңес беру</p> <p>Өнегелі 15 минут</p>	<p>Ата-аналармен әңгіме:</p> <p>Ата-аналарға балаларын ертеңгілік жаттығуға үлгертіп алып келулерін ескерту.</p> <p>Өнегелі 15 минут</p>	<p>Ата-аналармен әңгіме:</p> <p>Балалардың жетістік пен дәрежесі үшін емес, сол қалпында сөзсіз қабылдап жақсы көретініңізді сездіріңіз.</p> <p>Өнегелі 15 минут</p>	<p>Ата-аналармен әңгіме:</p> <p>Ата-аналарға балаларды тамақтарын тауысып жеуге үйретулерін ескерту.</p> <p>Өнегелі 15 минут</p>	<p>Ата –аналармен әңгіме:</p> <p>«Дұрыс тамақтануға баулу»</p> <p>Өнегелі 15 минут</p>
Балалардың іс-әрекеті (ойын, танымдық, коммуникативтік, шығармашылық, эксперименталдық, еңбек, қимыл, бейнелеу, дербес және басқалары)	<p>«Менің Қазақстаным» Қазақстан Республикасының Гимн орындауы.</p> <p>Міндеттер: Балаларды патриоттық тәрбиені қалыптастырады.</p> <p>(музыка****)</p> <p>«Етікші» ертегісі Міндеті: Суреттерді, заттарды қарастыруда, тірі және өлі табиғат нысандарын бақылау кезінде, ертегілерді тыңдағаннан кейін балаларды алған эсерлерімен бөлісуге, өз ойын айтуға баулға, сурет салу кезінде қарындашты, қылқаламды қатты</p>	<p>Үстел үсті ойыны «Сиқырлы шаналар» Міндеті: Балаларды ересектердің еңбегін бақылау негізінде ойын әрекетіне ынталандыруды дамыту, мүсіндеу тәсілдерін қолдана отырып, шананы мүсіндеу, оларды таяқшамен безендіруді таныстыру.</p> <p>Қоршаған әлеммен таныстыру/ Мүсіндеу «Маша мен аю» халық ертегісі Міндеті: Кейіпкерлерді сипаттау үшін дауыс ырғағының мәнерлі қарапайым тәсілдерін қолдану, ересектермен бірге ертегілерді, қарапайым көріністерді ойнауға, бірлескен ойындарға</p>	<p>Бейнелеу әрекеті: «Шаңғылар» Міндеті: Қылқаламмен бояуда оны бояуға ақырын батыруды, алынған артық бояуды құтының шетіне қылқаламды ақырын басынан басып, ағызып жіберіп бояуды, заттардың бейнесін жасау, содан соң пайда болған бейнені қағазға жапсыруды баулу.</p> <p>Сурет салу/ Жапсыру «Жиһаздар» өлеңі Міндеті: Балалардың сөздік қорын ойындар мен ойын жаттығулары арқылы кеңейту, сөздік қорды заттардың сапасы мен қасиеттерін білдіретін, заттарды жалпы (жиһаз) және</p>	<p>Әңгіме: «Құстарға қамқор болайық» Міндеті: Заттарға қарауға тәрбиелеу. Өртүрлі заттардың атауларын сөйлегенде белсенді қолдану, заттардың атқаратын қызметтерін түсіну, заттардың тобын білдіретін түсініктерді меңгеру. Қоршаған ортаны қабылдау, кеңістікті бағдарлауға үйретуге, сурет салу кезінде қарындашты, қылқаламды қатты қыспай, дұрыс ұстауды баулу. Қарға құсын бейнелеу.</p> <p>Қоршаған әлеммен таныстыру/ Сурет салу Дидактикалық ойыны: «Қысқы табиғат құбылысын</p>	<p>«Қу түлкі мен қасқыр» ертегісі Міндеті: Дауысты (о) және кейбір дауыссыз (ж-ш) дыбыстарды анық айтуға дағдыландыру дыбыстарды анық айту, дыбыстардың артикуляциясын нақтылау және бекіту, артикуляциялық аппаратты дамыту, сөйлеу қарқынын өзгерту қабілетін дамыту: баяу сөйлеуге үйрету, үзінділерін қайталау.</p> <p>Сөйлеуді дамыту және көркем әдебиет. Бейнелеу әрекеті: « Шаңғы» Міндеті: Қылқаламмен бояуда оны бояуға ақырын батыруды, алынған артық бояуды</p>

	<p>қыспай, дұрыс ұстауды баулу, әдемі етікті бейнелеу.</p> <p>Сөйлеуді дамыту және көркем әдебиет/ Сурет салу.</p> <p>.</p>	<p>қатысуға ықпал ету, онда жеке репликаларды, кейіпкерлердің эмоционалды образын қайталауды ынталандыру</p> <p>Сөйлеуді дамыту және көркем әдебиет</p>	<p>ерекше белгілері бойынша жалпылаушы сөздермен байыту, балаларды тақпақтар мен шағын өлеңдерді жатқа айтуға үйретуді қайталау,</p> <p>Сөйлеуді дамыту және көркем әдебиет.</p>	<p>тап» Міндеті: Сазбалшықтан мүсіндеуге деген қызығушылықтарын баулу, сазбалшық кесектерінен бөліп алу, домалату. Қыстағы мұздықтарды мүсіндеу.</p> <p>Мүсіндеу</p>	<p>құтының шетіне қылқаламды ақырын басынан басу.</p> <p>Сурет салу.</p>
Ертеңгілік жаттығу	<p>Жалаушамен, 1. Бірінің артынан бірі жүру. 2. Тізені жоғары көтеріп жүру, аяқтың ұшымен жүру, жүру бағытын өзгерту. 3. Жүру және қатарларға тұру. 4. А.қ.тік тұру, аяқтың арасы сәл алшақ, жұдырық түйілген қолдары кеуденің алдында. «Резеңке тарту» - қолды екі жаққа тіктеп созу, алғашқы қалыпқа оралу. 2-3 реттен кейін қолды төмен түсіру. 5. А.қ.тік тұру, аяқтың арасы сәл алшақ, қол белде. Қолды артқа жіберіп оңға (солға)</p>	<p>Жалпы дамыту жаттығулары (кішкентай доптармен) 1. Бастапқы қалып: дене тік, доп оң қолдарында 1-2 балалар қолдарын жандарына созады, жоғары көтереді, допты сол қолдарына салады. 3-4 қолдарын төмен түсіріп, бастапқы қалыпқа келу (жаттығу сол қолымен орындалады), 5-6 рет қайталанады. 2. Бастапқы қалып: аяқ арасы алшақ, дене тік,</p>	<p>Жалаушамен, 1. Бірінің артынан бірі жүру. 2. Тізені жоғары көтеріп жүру, аяқтың ұшымен жүру, жүру бағытын өзгерту. 3. Жүру және қатарларға тұру. 4. А.қ.тік тұру, аяқтың арасы сәл алшақ, жұдырық түйілген қолдары кеуденің алдында. «Резеңке тарту» - қолды екі жаққа тіктеп созу, алғашқы қалыпқа оралу. 2-3 реттен кейін қолды төмен түсіру. 5. А.қ.тік тұру, аяқтың арасы сәл алшақ, қол белде. Қолды артқа жіберіп оңға (солға) бұрылу, алғашқы</p>	<p>Жалпы дамыту жаттығулары (кішкентай доптармен) 1. Бастапқы қалып: дене тік, доп оң қолдарында 1-2 балалар қолдарын жандарына созады, жоғары көтереді, допты сол қолдарына салады. 3-4 қолдарын төмен түсіріп, бастапқы қалыпқа келу (жаттығу сол қолымен орындалады), 5-6 рет қайталанады. 2. Бастапқы қалып: аяқ</p>	<p>Жалаушамен, 1. Бірінің артынан бірі жүру. 2. Тізені жоғары көтеріп жүру, аяқтың ұшымен жүру, жүру бағытын өзгерту. 3. Жүру және қатарларға тұру. 4. А.қ.тік тұру, аяқтың арасы сәл алшақ, жұдырық түйілген қолдары кеуденің алдында. «Резеңке тарту» - қолды екі жаққа тіктеп созу, алғашқы қалыпқа оралу. 2-3 реттен кейін қолды төмен түсіру. 5. А.қ.тік тұру, аяқтың арасы сәл алшақ, қол белде. Қолды артқа жіберіп оңға (солға) бұрылу, алғашқы</p>

<p>бұрылу, алғашқы қалыпқа оралу. 4-5рет 6.А.к. еденде малдас құрып отыру, қолды белде. Еңкейіп мандайды сол жақ тізеге тигізу, алғашқы қалыпқа оралу. Осы жаттығуды оң жаққа орындау. Әр жаққа 3-4рет 7.Бірінің артынан бірі жүру, шашырап жеңіл жүгіру. 2-3 рет 8.Аяқтың ішкі жағымен жүру. Жалаушаны алып, шеңберге тұру. 9.А.к.: тік тұру, аяқтың арасы сәл алшак, қолды жан-жаққа созу, алға әкеліп қайшылау, алғашқы қалыпқа оралу. 5-6 рет 10.А.к.: тік тұру, аяқтың арасы сәл алшак, қолдары жандарында. Оңға иіліп жалаушаны еденге тигізуге тырысу, алғашқы қалыпқа оралу. Осы жаттығуды сол жаққа</p>	<p>доп оң қолдарында. 1-2 оң аяқты көтеріп, бүгілген оң аяқтың астынан допты сол қолға салады. 3-4 Бастапқы қалыпқа келу (дәл осы жаттығу сол жаққа 5 рет қайталанады). 3. Бастапқы қалып: аяқ арасы алшак, дене тік, доп оң қолдарында 1 отыру, қолдарын алдына созып, допты сол қолдарына салу. 2 Бастапқы қалыпқа келу (дәл осы жаттығу сол жаққа 5 рет қайталанады). 4. Бастапқы қалып: тізені бүгіп, өкшемен отыру, доп оң қолдарында. 1-3 допты өзінен оң жаққа түзу домалату. 4 допты алу, тіктелу, допты сол қолға салу (дәл осы жаттығу сол</p>	<p>қалыпқа оралу. 4-5рет 6.А.к. еденде малдас құрып отыру, қолды белде. Еңкейіп мандайды сол жақ тізеге тигізу, алғашқы қалыпқа оралу. Осы жаттығуды оң жаққа орындау. Әр жаққа 3-4рет 7.Бірінің артынан бірі жүру, шашырап жеңіл жүгіру. 2-3 рет 8.Аяқтың ішкі жағымен жүру. Жалаушаны алып, шеңберге тұру. 9.А.к.: тік тұру, аяқтың арасы сәл алшак, қолды жан-жаққа созу, алға әкеліп қайшылау, алғашқы қалыпқа оралу. 5-6 рет 10.А.к.: тік тұру, аяқтың арасы сәл алшак, қолдары жандарында. Оңға иіліп жалаушаны еденге тигізуге тырысу, алғашқы қалыпқа оралу. Осы жаттығуды сол жаққа орындау.4 рет 11.А.к.: еденге отырып, аяқтары алшак, қолдарын алға созу. Алға төмен еңкею, жалаушаны аяқтың ұшына тигізу, алғашқы</p>	<p>арасы алшак, дене тік, доп оң қолдарында. 1-2 оң аяқты көтеріп, бүгілген оң аяқтың астынан допты сол қолға салады. 3-4 Бастапқы қалыпқа келу (дәл осы жаттығу сол жаққа 5 рет қайталанады). 3. Бастапқы қалып: аяқ арасы алшак, дене тік, доп оң қолдарында 1 отыру, қолдарын алдына созып, допты сол қолдарына салу. 2 Бастапқы қалыпқа келу (дәл осы жаттығу сол жаққа 5 рет қайталанады). 4. Бастапқы қалып: тізені бүгіп, өкшемен отыру, доп оң қолдарында. 1-3 допты өзінен оң жаққа түзу домалату. 4 допты алу, тіктелу,</p>	<p>қалыпқа оралу. 4-5рет 6.А.к. еденде малдас құрып отыру, қолды белде. Еңкейіп мандайды сол жақ тізеге тигізу, алғашқы қалыпқа оралу. Осы жаттығуды оң жаққа орындау. Әр жаққа 3-4рет 7.Бірінің артынан бірі жүру, шашырап жеңіл жүгіру. 2-3 рет 8.Аяқтың ішкі жағымен жүру. Жалаушаны алып, шеңберге тұру. 9.А.к.: тік тұру, аяқтың арасы сәл алшак, қолды жан-жаққа созу, алға әкеліп қайшылау, алғашқы қалыпқа оралу. 5-6 рет 10.А.к.: тік тұру, аяқтың арасы сәл алшак, қолдары жандарында. Оңға иіліп жалаушаны еденге тигізуге тырысу, алғашқы қалыпқа оралу. Осы жаттығуды сол жаққа орындау.4 рет 11.А.к.: еденге отырып, аяқтары алшак, қолдарын алға созу. Алға төмен еңкею, жалаушаны аяқтың ұшына тигізу, алғашқы</p>
--	--	--	---	--

	<p>орындау. 4 рет 11.А.қ.: еденге отырып, аяқтары алшақ, қолдарын алға созу. Алға төмен еңкею, жалаушаны аяқтың ұшына тигізу, алғашқы қалыпқа оралу. 4-6 рет</p> <p>12.А.қ.: шалқасынан жату, қол жанында. Сол аяқты бүгіп, жалаушаны тізеге қойып, басты сәл көтеріп жалаушаға үрлеу, алғашқы қалыпқа оралу. Осы жаттығуды оң жаққа орындау. 4-5 рет</p>	<p>жаққа 5 рет қайталанады).</p> <p>5. Бастапқы қалып: жерге отыру, аяқты бірге түзу қою, доп аяқ жақта, қолдарымен артқа қарай жер тіреу.</p> <p>1-2 аяқты түзу жоғары көтеру, допты домалату және ұстап алу,</p> <p>3-4 Бастапқы қалып: жаттығу орташа қарқынмен орындалады (жаттығу 5 рет қайталанады).</p> <p>6. Бастапқы қалып: дене тік, допты екі қолмен төменде ұстау; допты лақтыру және ұстап алу (жаттығу 5 рет қайталанады).</p> <p>7. Бастапқы қалып: дене тік, доп оң қолдарында. Оң және сол аяқтарымен айнала оңға, солға педагогтің 1-8 дейін санау және секіру. (дене тәрбиесі** , дербес</p>	<p>қалыпқа оралу. 4-6 рет</p> <p>12.А.қ.: шалқасынан жату, қол жанында. Сол аяқты бүгіп, жалаушаны тізеге қойып, басты сәл көтеріп жалаушаға үрлеу, алғашқы қалыпқа оралу. Осы жаттығуды оң жаққа орындау. 4-5 рет</p>	<p>допты сол қолға салу (дәл осы жаттығу сол жаққа 5 рет қайталанады).</p> <p>5. Бастапқы қалып: жерге отыру, аяқты бірге түзу қою, доп аяқ жақта, қолдарымен артқа қарай жер тіреу.</p> <p>1-2 аяқты түзу жоғары көтеру, допты домалату және ұстап алу,</p> <p>3-4 Бастапқы қалып: жаттығу орташа қарқынмен орындалады (жаттығу 5 рет қайталанады).</p> <p>6. Бастапқы қалып: дене тік, допты екі қолмен төменде ұстау; допты лақтыру және ұстап алу (жаттығу 5 рет қайталанады).</p> <p>7. Бастапқы қалып: дене тік, доп оң қолдарында. Оң және сол аяқтарымен айнала оңға, солға педагогтің</p>	<p>қалыпқа оралу. 4-6 рет</p> <p>12.А.қ.: шалқасынан жату, қол жанында. Сол аяқты бүгіп, жалаушаны тізеге қойып, басты сәл көтеріп жалаушаға үрлеу, алғашқы қалыпқа оралу. Осы жаттығуды оң жаққа орындау. 4-5 рет</p>
--	---	--	--	--	--

		әрекет, мәдени-гигиеналық дағдылар)		1-8 дейін санау және секіру. (дене тәрбиесі** , дербес әрекет, мәдени-гигиеналық дағдылар)	
Таңғы ас	<p>Мәдени- гигиеналық шараларды орындау. Таңғы ас мәзірімен таныстыру. Міндеті: Қолдарын сабындап жуу, өз сүлгілерін пайдалана білу. Таңғы ас алдында гигиеналық процедураларды орындау (өзіне-өзі қызмет көрсетудің мәдени-гигиеналық дағдылары, еңбек қызметі Асхана құралдарын, майлықтарды үстелге қою) Нан –ардақты адал ас, Кәрі-жас одан аттамас. Нандай жоқ қой асыл дән, Жеп үйреген жасыңнан. Дастарханнан нан кетсе, Береке кетер асыңнан. Сиқырлы сөз:</p>	<p>Мәдени- гигиеналық шараларды орындау. Таңғы ас мәзірімен таныстыру. Міндеті: Қолдарын сабындап жуу, өз сүлгілерін пайдалана білу. Таңғы ас алдында гигиеналық процедураларды орындау (өзіне-өзі қызмет көрсетудің мәдени-гигиеналық дағдылары, еңбек қызметі Асхана құралдарын, майлықтарды үстелге қою) Нан –ардақты адал ас, Кәрі-жас одан аттамас. Нандай жоқ қой асыл дән, Жеп үйреген жасыңнан. Дастарханнан нан кетсе, Береке кетер асыңнан. Сиқырлы сөз: Астарыңыз дәмді болсын! Асқа бата беру.</p>	<p>Мәдени- гигиеналық шараларды орындау. Таңғы ас мәзірімен таныстыру. Міндеті: Қолдарын сабындап жуу, өз сүлгілерін пайдалана білу. Таңғы ас алдында гигиеналық процедураларды орындау (өзіне-өзі қызмет көрсетудің мәдени-гигиеналық дағдылары, еңбек қызметі Асхана құралдарын, майлықтарды үстелге қою) Нан –ардақты адал ас, Кәрі-жас одан аттамас. Нандай жоқ қой асыл дән, Жеп үйреген жасыңнан. Дастарханнан нан кетсе, Береке кетер асыңнан. Сиқырлы сөз: Астарыңыз дәмді болсын! Асқа бата беру.</p>	<p>Мәдени- гигиеналық шараларды орындау. Таңғы ас мәзірімен таныстыру. Міндеті: Қолдарын сабындап жуу, өз сүлгілерін пайдалана білу. Таңғы ас алдында гигиеналық процедураларды орындау (өзіне-өзі қызмет көрсетудің мәдени-гигиеналық дағдылары, еңбек қызметі Асхана құралдарын, майлықтарды үстелге қою) Нан –ардақты адал ас, Кәрі-жас одан аттамас. Нандай жоқ қой асыл дән, Жеп үйреген жасыңнан. Дастарханнан нан кетсе, Береке кетер асыңнан. Сиқырлы сөз: Астарыңыз дәмді болсын! Асқа бата беру.</p>	<p>Мәдени- гигиеналық шараларды орындау. Таңғы ас мәзірімен таныстыру. Міндеті: Қолдарын сабындап жуу, өз сүлгілерін пайдалана білу. Таңғы ас алдында гигиеналық процедураларды орындау (өзіне-өзі қызмет көрсетудің мәдени-гигиеналық дағдылары, еңбек қызметі Асхана құралдарын, майлықтарды үстелге қою) Нан –ардақты адал ас, Кәрі-жас одан аттамас. Нандай жоқ қой асыл дән, Жеп үйреген жасыңнан. Дастарханнан нан кетсе, Береке кетер асыңнан. Сиқырлы сөз: Астарыңыз дәмді болсын! Асқа бата беру.</p>

	Астарыңыз дәмді болсын! Асқа бата беру. Біртұтас тәрбие. Мәдениетті тамақтану дағдысын үйрету.	Біртұтас тәрбие. Мәдениетті тамақтану дағдысын үйрету. Жеке бас гигиенасы мәдениетін үйрету	Біртұтас тәрбие. Мәдениетті тамақтану дағдысын үйрету. Коммуникативті дағдыны қалыптастыру	Асқа бата беру. Біртұтас тәрбие. Мәдениетті тамақтану дағдысын үйрету. Дұрыс тамақтану дағдысын үйрету	Біртұтас тәрбие. Мәдениетті тамақтану дағдысын үйрету. Коммуникативті дағдыны қалыптастыру
Ұйымдастырылған іс-әрекетті өткізуге дайындық (бұдан әрі-ҰІӘ)	Карточкаларды қарастыру «Жылжымалы суреттер» Міндеті: Сан. «Көп», «бір» ұғымдары туралы түсініктерді қалыптастыру, заттардың санын ажыратуға үйрету: көп-біреу (біреу-көп), «қанша? неше?» сұрағына жауап беруге нығайту, ойнап болғаннан кейін бөлшектерді жинауға, құрастыруға қауіпсіздік техникасы ережелерін сақтауға, ұқыптылықты қалыптастыру. Аурухана құрастыруға баулу. Математика негіздері/Құрастыру	Дидактикалық ойын: «Көңілді сандар» Міндеті: Қоршаған ортадан бір немесе бірнеше бірдей затты табу, «қанша? неше?» сұрағына жауап беруге үйрету, балалардың құрастыруға қызығушылығын арттыру, конструкторлардың түрлерімен таныстыру, құрастыру. Үйлерді қоршаймыз. Математика негіздері/Құрастыру	Әңгіме: «Ақ қоян» Міндеті: Қазақстанды мекендейтін жабайы жануарлар жайлы түсініктерін кеңейту, жеке жұмыстарын ұжымдық композицияларға біріктіру дағдыларын қалыптастыру жалғастыру; Мүсіндеу барысында қауіпсіздікті сақтауға, ұқыпты болуға машықтандыру. Ақ қоянды мүсіндеу. Қоршаған әлеммен таныстыру/ Мүсіндеу	Ертегі: «Түлкі мен тырна» Міндеті: Ересектердің сөзін тыңдау және түсіну, сөйлеу әдебінің тиісті формаларын дұрыс қолдану, жаңа ертегілерді тыңдай білуге, олардың мазмұнындағы әрекеттердің дамуын бақылауға, шығарманың кейіпкерлеріне жанашырлық танытуға тәрбиелеуге, желімдеудің техникасын үйрету: желімді қылқаламға, мұқият жағып алу, жайындағы дайын үлгіге жағу. Тырнаны жапсыру. Сөйлеу дамыту және көркем әдебиет/ Жапсыру	Үстел үсті ойыны: «Өрт сөндіру көлігі» Міндеті: Балалардың құрастыруға қызығушылығын арттыру, конструкторлардың түрлерімен таныстыруды дамыту, балаларды геометриялық фигуралармен: дөңгелекпен таныстыру, ұстау және көру тәсілдері арқылы аталған фигураларды зерттеуге мүмкіндік беру. Құрастыру/ Математика негіздері

Кестеге сәйкес ҰІӘ	<p>Дене тәрбиесі Домалату, лақтыру.</p> <p>Міндеті: Допты шағын төбешіктен домалату; допты тәрбиешіге, балаға домалату және лақтыру; допты алға, жоғары лақтыру, бала кеудесінің деңгейінде тартылған лентадан допты асыра лақтыру.</p> <p>Достық қарым-қатынасқа тәрбиелеу.</p> <p>ЖДЖ: Тізені бүгіп жазу (екіншісіне тұрып), еденде отырған қалпында, таяныштан ұстап отырып аяқтың ұшымен тұру, алға, жанына, артқа қадам жасау, аяқты алға, өкшеге қою.</p> <p>Негізгі қимыл-</p>	<p>Музыка Тақырыбы: «Сикырлы ағаш» ойыны Міндеті: Әуеннің дыбыс биіктігін ажыратып, естіген әуенді нота сызықтарына орналастыруға үйрету.</p> <p>1. Балаларды музыкамен қарсы алу. Ойын: Балалардың әрқайсысына алма ағашының суреті және қиып алынған жеті алма үлестіріледі. Орындалған шығарманы тыңдап, сикырлы ағаш бұтақтарына алмаларды дыбыс биіктігіне сәйкес орналастырады. Ағашта бейнеленген бұтақтар нота сызықтары, ал алмалар нота ретінде қолданылады.</p> <p>2. Музыка тыңдау. Ал енді сендер ән тыңдаңдар. «Балапан» әні. Дауыстарын салған балаларды мадақтау. «Шөжелер» биін таныс би қимылдарымен</p>	<p>Дене тәрбиесі Жүру және тепе-теңдік сақтау жаттығулары.</p> <p>Міндеті: Құрсаудан құрсауға өтуге үйрету; модульге немесе гимнастикалық скамейкаға көтерілуге және одан түсуге үйрету. Еденнен 12–18 см жоғары көтерілген арқаннан немесе таяқтан аттап жүру.</p> <p>ЖДЖ: Бұрылу (оңға-солға), қолды кеуде тұсында айқастыру және екі жағына жазу, қолды шапалақтау; қолды алға, жоғары, жан-жаққа көтеру, оларды бүгіп, жазу, саусақтарын ашып жұму.</p> <p>Негізгі қимыл-қозғалыс жаттығулары:</p>		<p>Дене тәрбиесі Тепе-теңдік сақтау жаттығулары.</p> <p>Міндеті: Тура жолмен, сызықтармен шектелген (ені 20-25 см, ұзындығы 2-2,5 м) жіптің бойымен, гимнастикалық скамейканың үстімен жүру, заттарға шығу (гимнастикалық скамейкаға, жұмсақ модульге және т. б.): тұру.</p> <p>Қимылды ойындар.</p> <p>Қимылдарды үйлесімді орындауға, кейбір кейіпкерлердің қарапайым әрекеттерін жеткізе білуге үйрету.</p> <p>ЖДЖ: Тізені бүгіп жазу (екіншісіне тұрып), еденде отырған қалпында, таяныштан ұстап отырып аяқтың</p>

	<p>қозғалыс жаттығулары:</p> <p>1. Бірнеше доға астынан еңбектеу.</p> <p>2. Допты қақпа арқылы домалатуды қайталау.</p> <p>Ойын: «Апандағы аю» ойынын ойнау.</p> <p>Қорытынды: «Денені еркін ұста» баяу әуен ырғағымен демалу.</p> <p>Қазақ тілі</p> <p>Жыл құстары Міндеті: Балалардың қыстап қалатын құстар туралы түсінігін қалыптастыру. Құстардың атауларын дұрыс айтуға үйрету, сөздік қорын байыту. Табиғатқа қамқорлық жасауға тәрбиелеу.</p>	билету.	<p>1. Бірқалыпты жүгіру, шашырап, берілген бағытта, әртүрлі қарқынмен, заттардың арасымен шеңбер бойынша, аяқтың ұшымен жүгіру.</p> <p>Ойын: «Маған қарай еңбекте» ойынын ойнау.</p> <p>Қорытынды: Тыныс алу жаттығуын орындау.</p>		<p>ұшымен тұру, алға, жанына, артқа қадам жасау, аяқты алға, өкшеге қою.</p> <p>Негізгі қимыл-қозғалыс жаттығулары:</p> <p>1. Алақан мен тізеге тіреле, тура бағытта еңбектеу.</p> <p>Ойын: «Қояным, қояным тұршы» ойынын ойнау.</p> <p>Қорытынды: «Бокс» тыныс алу жаттығуы</p>
--	---	---------	---	--	---

2-ші таңғы ас	<p>2-ші таңғы ас алдында қолдарын сумен сабындап жуу мәдениетін қалыптастыру. Жеңдерін өз бетімен түру, жуыну кезінде киімді суламау, жуыну кезінде суды шашыратпау білігін бекіту. Өз орнын тауып отыру. Үстел басында қарапайым мінез-құлық дағдыларын қалыптастыру: нанды үгітпеу, тамақты ауызды жауып шайнау, ауызды тамаққа толтырып сөйлемей. Тамақтанып болғаннан кейін алғыс айтуды үйрету (мәдени-гигиеналық дағдылар, өзіне-өзі қызмет ету, кезекшілердің еңбек әрекеті) Үнемді тұтынуды меңгерту, қауіпсіздік ережелері) «Суды, тамақты, энергияны үнемді тұтыну» - табиғи ресурстарға ұқыпты қарауды қалыптастыру. Асқа бата беру. Біртұтас тәрбие</p>				
Серуенге дайындық	<p>Балалардың өзіндік қозғалыс белсенділігі үшін жағдай жасау, спорттық-ойын жабдықтарын және спорттық керек-жарақтарды дұрыс пайдалану туралы балалармен әңгімелесу. Жүйелі киіну (ауа-райына байланысты), дұрыс киінуді бақылау (сөйлеуді дамыту, өзін-өзі тыңдау дағдылары, үлкен және ұсақ моториканы дамыту) -Егер сендер серуендегілерің келсе, Тез киінулерің керек. -Шкафтың есігін ашыңдар, -Тәртіппен киініңдер! - Сендер қалай ойлайсыңдар, біз бірінші кезекте не киеміз?</p>	<p>Балалардың өзіндік қозғалыс белсенділігі үшін жағдай жасау, спорттық-ойын жабдықтарын және спорттық керек-жарақтарды дұрыс пайдалану туралы балалармен әңгімелесу. Жүйелі киіну (ауа-райына байланысты), дұрыс киінуді бақылау (сөйлеуді дамыту, өзін-өзі тыңдау дағдылары, үлкен және ұсақ моториканы дамыту) -Егер сендер серуендегілерің келсе, Тез киінулерің керек. -Шкафтың есігін ашыңдар, -Тәртіппен киініңдер! - Сендер қалай ойлайсыңдар, біз бірінші кезекте не киеміз? Балаларға реттілікпен киінуді айтады. Мнemoкесте арқылы</p>	<p>Балалардың өзіндік қозғалыс белсенділігі үшін жағдай жасау, спорттық-ойын жабдықтарын және спорттық керек-жарақтарды дұрыс пайдалану туралы балалармен әңгімелесу. Жүйелі киіну (ауа-райына байланысты), дұрыс киінуді бақылау (сөйлеуді дамыту, өзін-өзі тыңдау дағдылары, үлкен және ұсақ моториканы дамыту) -Егер сендер серуендегілерің келсе, Тез киінулерің керек. -Шкафтың есігін ашыңдар, -Тәртіппен киініңдер! - Сендер қалай ойлайсыңдар, біз бірінші кезекте не киеміз? Балаларға реттілікпен киінуді айтады. Мнemoкесте арқылы</p>	<p>Балалардың өзіндік қозғалыс белсенділігі үшін жағдай жасау, спорттық-ойын жабдықтарын және спорттық керек-жарақтарды дұрыс пайдалану туралы балалармен әңгімелесу. Жүйелі киіну (ауа-райына байланысты), дұрыс киінуді бақылау (сөйлеуді дамыту, өзін-өзі тыңдау дағдылары, үлкен және ұсақ моториканы дамыту) -Егер сендер серуендегілерің келсе, Тез киінулерің керек. -Шкафтың есігін ашыңдар, -Тәртіппен киініңдер! - Сендер қалай ойлайсыңдар, біз бірінші кезекте не киеміз? Балаларға реттілікпен киінуді айтады.</p>	<p>Балалардың өзіндік қозғалыс белсенділігі үшін жағдай жасау, спорттық-ойын жабдықтарын және спорттық керек-жарақтарды дұрыс пайдалану туралы балалармен әңгімелесу. Жүйелі киіну (ауа-райына байланысты), дұрыс киінуді бақылау (сөйлеуді дамыту, өзін-өзі тыңдау дағдылары, үлкен және ұсақ моториканы дамыту) -Егер сендер серуендегілерің келсе, Тез киінулерің керек. -Шкафтың есігін ашыңдар, -Тәртіппен киініңдер! - Сендер қалай ойлайсыңдар, біз бірінші кезекте не киеміз? Балаларға реттілікпен киінуді айтады. Мнemoкесте арқылы</p>

	<p>Балаларға реттілікпен киінуді айтады. Мнемокесте арқылы балалардың киіну-шешінуді көрсетіп үйрету. Сөйлеуді дамыту /, қазақ тілі***</p> <p>Өзіне-өзі қызмет ету дағдысын қалыптастыру</p>	<p>балалардың киіну-шешінуді көрсетіп үйрету. Сөйлеуді дамыту /, қазақ тілі***</p> <p>Өзіне-өзі қызмет ету дағдысын қалыптастыру</p>	<p>балалардың киіну-шешінуді көрсетіп үйрету. Сөйлеуді дамыту /, қазақ тілі***</p> <p>Мемлекеттік тілді меңгерту</p>	<p>Мнемокесте арқылы балалардың киіну-шешінуді көрсетіп үйрету. Сөйлеуді дамыту /, қазақ тілі***</p> <p>Мемлекеттік тілді меңгерту</p>	<p>балалардың киіну-шешінуді көрсетіп үйрету. Сөйлеуді дамыту /, қазақ тілі***</p> <p>Өзіне-өзі қызмет ету дағдысын қалыптастыру</p>
Серуен	<p>Желді бақылау. Міндеті: Желдің бағытын қапалық арқылы анықтау. Сұрақтар: 1. Желдің бағытын, күшін қалай біліп, анықтауға болады?- үй мұржаларынан шыққан түтіннен-қағаздың ұзыншалау кішкентай кескінділерінен т.б. жорамалдарынан анықтап білуге болады. 2. Қыста жел қандай болады?</p>	<p>Күн көзін бақылау. Міндеті: Күннің көзін қыс мезгілімен (қыстың басы, ортасы, аяғымен) байланыстырып, балаларға барынша мол түсінік беру. Күн қысқарады-желтоқсанның 22-сі ең қысқа күн болып есептеледі. Күннің көзі «ұясынан» сәл ғана көтеріліп, біраздан соң кешкі ұясына барып қонды. Күн қысқа әрі суық. Көлеңке ұзарды. Қоршаған әлеммен таныстыру</p>	<p>Қардың қасиетін бақылау Міндеті: Қар туралы балалардың білімдерін толықтыру, ақ, ұлпа сияқты, күн нұрына шағылысып жылтырайды. Қоршаған әлеммен таныстыру Зерттеу іс-әрекеті: «Қар» Міндеті: Қардың кейбір қасиеттерін біліңіз: ол неге суықта қытырлайды, ауаның өтуіне жол бермейді. Қорытынды жасай білу.</p>	<p>Сауысқан құсын бақылау Міндеті: Сауысқанның қоршаған түрінің ерекшеліктері, өмірлік - көріністері туралы білімдерін тереңдету; балалардың зейіні мен есте сақтауын белсендіру. Педагог балаларға сұрақтар қояды. Сауысқан неге ұқсайды? Ол не жейді? Ол қалай қозғалады? Ол қалай дыбыстайды? Қоршаған әлеммен таныстыру</p>	<p>Аула сыпырушы Еңбегін бақылау Міндеті: Аула сыпырушының қыс кезіндегі еңбек, оның жұмысы туралы балалардың түсінігін толықтыру. Балғындардың еңбегін бағалап, құрметтеуге тәрбиелеу. Тапсырма «Ауланы тазалаушының еңбегін қалай жеңдетсем» деген тақырыпқа шағын әңгіме құрастыру. Қоршаған әлеммен таныстыру</p>

	<p>Экологиялық міндет <i>Қоршаған әлеммен таныстыру</i> Зерттеу іс әрекеті: «Құстар ізін қарау» Міндеті: Оларды қарға мен жануарлар (мысық, ит) іздерімен салыстыру. Қандай айырмашылығы бар? Еңбек қызметі: Ойын аланың көркейту үшін түрлі-түсті мұз кесінділерін дайындап қою. Қимыл –қозғалыс ойыны: «Орын тап» Міндеті: Алғашқыда асықпай, сонан соң тез айналып жүгіру. дене тәрбиесі** Жеке жұмыс: Екі аяқпен бірдей қарлы жолмен секіру. Еркін ойын Қолданған көрнекіліктер: Еңбек құралдары, мұз кескіндері</p>	<p>Зеттеу жұмысы: Жазда бұта өскен жердегі қарды тереңдетіп қазу. Міндеті: Қалың жауған қар өсімдік тамырларын аяздан қорғау, олардың үсіп кетуіне жол бермеу. Еңбек қызметі: Аққала жасау. Қимыл –қозғалыс ойыны: «Шанамен сырғанақ тебу» Міндеті: Шанамен сырғанақ тебу.Балаларды эстафета бір-біріне беруге үйрету. Жолдасы үшін жанашыр,жақсы жолдас болуға тәрбиелеу. Жеке жұмыс: Өз қиялдарымен әңгіме-салаттарды құрату. дене тәрбиесі** Еркін ойын Қолданған көрнекіліктер: Еңбек құралдары, аққала жасауға арналға заттар</p>	<p>Экологиялық міндет Жұмбақтар: Мамықтай ұлпа,Қанттай ақ. Қыста жер бетін басады, Жазда сайға қашады. Көркем әдебиет Еңбек қызметі: Қарды күреу. Қимыл –қозғалыс ойыны: «Ұстап ал» Міндеті: Белгі берілісімен бірден іске кірісіп, жаттықтыру. дене тәрбиесі** Жеке жұмыс: Қарды жұмырлап, қатты қысу. Еркін ойын Қолданған көрнекіліктер: Еңбек құралдары</p>	<p>Зерттеу іс-әрекеті: «Алақандағы қар неге ериді?» Міндеті: Қардың қай жерде, алақанда ма, әлде қолқап сыртында ма тез еритінін бақылау. Неге? Қар Еңбек қызметі Қарды жинау . Қимыл –қозғалыс ойыны: «Автобус» Міндеті: Қозғалыс бағытын өзгерте отырып , сигнал бойынша жылдам қозғалуға үйрету . дене тәрбиесі** Жеке жұмыс. Міндеті: көлбеу тақтада Еркін ойын Қолданған көрнекіліктер: Еңбек құралдары,сауысқан суреттері</p>	<p>Зерттеу іс- әрекеті: «Іздер» Міндеті: Балабақша ауласынан құстар ізін іздеу, салыстыру Еңбек қызметі: Аула сыпырушыға балабақшаның ауласын күреуге көмектесу. Қимыл –қозғалыс ойыны: «Қатыру» Міндеті: Белгі берілісімен бірден іске кірісіп, жаттықтыру. дене тәрбиесі** Жеке жұмыс: «Кім алысқа секіреді?» Жүгіріп келіп Еркін ойын Қолданған көрнекілік: Еңбек сыпырушының жұмысы бар суреттер, күрек</p>
Серуеннен оралу	<p>Өзіне қызмет көрсетуге, өздігінен реттілікпен киіну және шешінуді үйрету, киімдерін шкафтарға салуға ,</p>	<p>Дербестікке дағдыландыруға, сөздік қорды балалардың киімдерінің, аяқ киімдерінің атауларымен байыту</p>	<p>Өзіне қызмет көрсетуге, өздігінен реттілікпен киіну және шешінуді үйрету, киімдерін шкафтарға салуға, , оларды мейірімділікке,</p>	<p>Кір киімдерді тәрбиешіге ескертіп ауыстыру , қолдарын көпіршітіп жуу Жеке гигиенаны сақтауға баулу</p>	<p>Өзіне қызмет көрсетуге, өздігінен реттілікпен киіну және шешінуді үйрету, киімдерін шкафтарға салуға, , оларды мейірімділікке,</p>

	оларды мейірімділікке, бір- біріне көмектесуге баулу Өзіне-өзі қызмет ету дағдысын қалыптастыру	Өзіне-өзі қызмет ету дағдысын қалыптастыру	бір-біріне көмектесуге баулу Өзіне-өзі қызмет ету дағдысын қалыптастыру		бір-біріне көмектесуге баулу Еңбекке баулу
Түскі ас	Тамақты дұрыс ішу. Қасықты дұрыс ұстау, майлықты қолдану , нан қиқымын шашпай, сорпамен сусынын төкпей ішуді үйрету. Бата Асымызға береке, Балаларға мереке. Аман болсын ата-ана, Риза болсын бар бала! Суды, тамақты, энергияны үнемді тұтыну» - табиғи ресурстарға ұқыпты қарауды қалыптастыру Біртұтас тәрбие Мәдени-гигиеналық дағдылар, өзіне-өзі қызмет ету, еңбек әрекеті. Коммуникативті дағдыны қалыптастыру.	Тамақты дұрыс ішу. Қасықты дұрыс ұстау, майлықты қолдану , нан қиқымын шашпай, сорпамен сусынын төкпей ішуді үйрету. Бата Асымызға береке, Балаларға мереке. Аман болсын ата-ана, Риза болсын бар бала! Біртұтас тәрбие. Мәдени-гигиеналық дағдылар, өзіне-өзі қызмет ету, еңбек әрекеті	Қолды жуудың маңызын оның денсаулықты сақтау үшін өмірлік қажетті дағды екенін балалармен талқылау. Жеке бас гигиенасы мәдениетін үйрету	Тағамның жағымды түрі, дәм, иісі, пайдасы туралы әңгімелесу. Коммуникативті дағдыны қалыптастыру	Қасық шанышқыны дұрыс пайдалануды үйрету. Дұрыс тамақтану дағдысын үйрету

Күндізгі ұйқы	<p>Тамақтан соң ауыздарын сумен шаюды қалыптастыру.</p> <p>Тамақтанғаннан кейін мен балаларға дәретхана бөлмесіне баруды ұсынамын. (түймелерін, киімдегі ілгектерді өзбетінше шешу, киімдерді орындыққа немесе арнайы сөреге ұқыпты ілу); Балалардың тыныш ұйықтауы үшін жайы баяу музыка тыңдау. «Ұйқыдағы ару» «Шұбар тауық»аудио ертегісі. <i>Көркем әдебиет/ музыка****</i></p>	<p>Тамақтан соң ауыздарын сумен шаюды қалыптастыру.</p> <p>Тамақтанғаннан кейін мен балаларға дәретхана бөлмесіне баруды ұсынамын. (түймелерін, киімдегі ілгектерді өзбетінше шешу, киімдерді орындыққа немесе арнайы сөреге ұқыпты ілу); Балалардың тыныш ұйықтауы үшін жайы баяу музыка тыңдау. «Ұйқыдағы ару» «Шұбар тауық» аудио ертегісі. <i>Көркем әдебиет/ музыка****</i></p>	<p>Тамақтан соң ауыздарын сумен шаюды қалыптастыру.</p> <p>Тамақтанғаннан кейін мен балаларға дәретхана бөлмесіне баруды ұсынамын. (түймелерін, киімдегі ілгектерді өзбетінше шешу, киімдерді орындыққа немесе арнайы сөреге ұқыпты ілу); Балалардың тыныш ұйықтауы үшін жайы баяу музыка тыңдау. «Ұйқыдағы ару» «Шұбар тауық»аудио ертегісі. <i>Көркем әдебиет/ музыка****</i></p>	<p>Тамақтан соң ауыздарын сумен шаюды қалыптастыру.</p> <p>Тамақтанғаннан кейін мен балаларға дәретхана бөлмесіне баруды ұсынамын. (түймелерін, киімдегі ілгектерді өзбетінше шешу, киімдерді орындыққа немесе арнайы сөреге ұқыпты ілу); Балалардың тыныш ұйықтауы үшін жайы баяу музыка тыңдау. «Ұйқыдағы ару» «Шұбар тауық»аудио ертегісі. <i>Көркем әдебиет/ музыка****</i></p>	<p>Тамақтан соң ауыздарын сумен шаюды қалыптастыру.</p> <p>Тамақтанғаннан кейін мен балаларға дәретхана бөлмесіне баруды ұсынамын. (түймелерін, киімдегі ілгектерді өзбетінше шешу, киімдерді орындыққа немесе арнайы сөреге ұқыпты ілу); Балалардың тыныш ұйықтауы үшін жайы баяу музыка тыңдау. «Ұйқыдағы ару» «Шұбар тауық»аудио ертегісі. <i>Көркем әдебиет/ музыка****</i></p>
Ұйқыдан біртіндеп ояту, сауықтыру шаралары	<p>Күндізгі ұйқыдан кейінгі сауықтыру шаралары (дене жаттығулары), ұйқы ашар жаттығуларын жасауға қызығушылығын арттыру, қимылдық</p>	<p>Күндізгі ұйқыдан кейінгі сауықтыру шаралары (дене жаттығулары), ұйқы ашар жаттығуларын жасауға қызығушылығын арттыру, қимылдық</p>	<p>Күндізгі ұйқыдан кейінгі сауықтыру шаралары (дене жаттығулары), ұйқы ашар жаттығуларын жасауға қызығушылығын арттыру, қимылдық</p>	<p>Күндізгі ұйқыдан кейінгі сауықтыру шаралары (дене жаттығулары), ұйқы ашар жаттығуларын жасауға қызығушылығын арттыру, қимылдық</p>	<p>Күндізгі ұйқыдан кейінгі сауықтыру шаралары (дене жаттығулары), ұйқы ашар жаттығуларын жасауға қызығушылығын арттыру, қимылдық</p>

	<p>аяқтарды кезекпен бүгiңiз және бүктенiз. 3-4 рет қайталаңыз. 3. Бастың өзiн-өзi массажы («басты жуу»). I.p - еңкейу. Педагог нұсқаулар бередi , балалар қозғалыстарға елiктейдi: «Душтағы суды қосыңыз. Түртiңiз ... О , ыстық! Суық су құйыңыз, шашыңызды сулаңыз, сусабынды алақаныңызға құйыңыз, шашыңызды көпiртiңiз, шашыңызды жан-жағынан жақсылап жуыңыз ... Жоқ, олар әлi артқы жағынан мүлдем жуған жоқ. Ендi жақсы! Көбiктi қайтадан барлық жағынан жайыңыз. Ендi бәрi таза, суды өшiрiңiз. Сүлгiнi алып, шашыңызды ақырын құрғатыңыз. Тарақты алыңыз және шашыңызды жақсы тараңыз . Тарақпен қатты баспаңыз, әйтпесе бас терiсiн тырнап аласыз. Сен сондай әдемісiң!»</p> <p>Жалпақ аяқтың алдын алу.</p> <p>Түзету жүрiсi («орманға барайық»), қалыпты жүрумен кезектеседi: саусақпен («қантерелла»), өкшемен («шөпке шық, аяғыңды сулама»), аяқтың</p>	<p>I.p - еңкейу. Педагог нұсқаулар бередi , балалар қозғалыстарға елiктейдi: «Душтағы суды қосыңыз. Түртiңiз ... О , ыстық! Суық су құйыңыз, шашыңызды сулаңыз, сусабынды алақаныңызға құйыңыз, шашыңызды көпiртiңiз, шашыңызды жан-жағынан жақсылап жуыңыз ... Жоқ, олар әлi артқы жағынан мүлдем жуған жоқ. Ендi жақсы! Көбiктi қайтадан барлық жағынан жайыңыз. Ендi бәрi таза, суды өшiрiңiз. Сүлгiнi алып, шашыңызды ақырын құрғатыңыз. Тарақты алыңыз және шашыңызды жақсы тараңыз . Тарақпен қатты баспаңыз, әйтпесе бас терiсiн тырнап аласыз. Сен сондай әдемісiң!»</p> <p>Жалпақ аяқтың алдын алу.</p> <p>Түзету жүрiсi («орманға барайық»), қалыпты жүрумен кезектеседi: саусақпен («қантерелла»), өкшемен («шөпке шық, аяғыңды сулама»), аяқтың</p>	<p>I.p - еңкейу. Педагог нұсқаулар бередi , балалар қозғалыстарға елiктейдi: «Душтағы суды қосыңыз. Түртiңiз ... О , ыстық! Суық су құйыңыз, шашыңызды сулаңыз, сусабынды алақаныңызға құйыңыз, шашыңызды көпiртiңiз, шашыңызды жан-жағынан жақсылап жуыңыз ... Жоқ, олар әлi артқы жағынан мүлдем жуған жоқ. Ендi жақсы! Көбiктi қайтадан барлық жағынан жайыңыз. Ендi бәрi таза, суды өшiрiңiз. Сүлгiнi алып, шашыңызды ақырын құрғатыңыз. Тарақты алыңыз және шашыңызды жақсы тараңыз . Тарақпен қатты баспаңыз, әйтпесе бас терiсiн тырнап аласыз. Сен сондай әдемісiң!»</p> <p>Жалпақ аяқтың алдын алу.</p> <p>Түзету жүрiсi («орманға барайық»), қалыпты жүрумен кезектеседi: саусақпен («қантерелла»), өкшемен («шөпке шық, аяғыңды сулама»), аяқтың</p>	<p>3-4 рет қайталаңыз. 3. Бастың өзiн-өзi массажы («басты жуу»). I.p - еңкейу. Педагог нұсқаулар бередi , балалар қозғалыстарға елiктейдi: «Душтағы суды қосыңыз. Түртiңiз ... О , ыстық! Суық су құйыңыз, шашыңызды сулаңыз, сусабынды алақаныңызға құйыңыз, шашыңызды көпiртiңiз, шашыңызды жан-жағынан жақсылап жуыңыз ... Жоқ, олар әлi артқы жағынан мүлдем жуған жоқ. Ендi жақсы! Көбiктi қайтадан барлық жағынан жайыңыз. Ендi бәрi таза, суды өшiрiңiз. Сүлгiнi алып, шашыңызды ақырын құрғатыңыз. Тарақты алыңыз және шашыңызды жақсы тараңыз . Тарақпен қатты баспаңыз, әйтпесе бас терiсiн тырнап аласыз. Сен сондай әдемісiң!»</p> <p>Жалпақ аяқтың алдын алу.</p> <p>Түзету жүрiсi («орманға барайық»), қалыпты жүрумен кезектеседi: саусақпен («қантерелла»), өкшемен («шөпке шық, аяғыңды сулама»), аяқтың</p>	<p>I.p - еңкейу. Педагог нұсқаулар бередi , балалар қозғалыстарға елiктейдi: «Душтағы суды қосыңыз. Түртiңiз ... О , ыстық! Суық су құйыңыз, шашыңызды сулаңыз, сусабынды алақаныңызға құйыңыз, шашыңызды көпiртiңiз, шашыңызды жан-жағынан жақсылап жуыңыз ... Жоқ, олар әлi артқы жағынан мүлдем жуған жоқ. Ендi жақсы! Көбiктi қайтадан барлық жағынан жайыңыз. Ендi бәрi таза, суды өшiрiңiз. Сүлгiнi алып, шашыңызды ақырын құрғатыңыз. Тарақты алыңыз және шашыңызды жақсы тараңыз . Тарақпен қатты баспаңыз, әйтпесе бас терiсiн тырнап аласыз. Сен сондай әдемісiң!»</p> <p>Жалпақ аяқтың алдын алу.</p> <p>Түзету жүрiсi («орманға барайық»), қалыпты жүрумен кезектеседi: саусақпен («қантерелла»), өкшемен («шөпке шық, аяғыңды сулама»), аяқтың</p>
--	---	--	--	--	--

	<p>тырнап аласыз. Сен сондай әдемісің!»</p> <p>Жалпақ аяқтың алдын алу.</p> <p>Түзету жүрісі («орманға барайық»), қалыпты жүрумен кезектеседі: саусақпен («қантерелла»), өкшемен («шөпке шық, аяғыңды сулама»), аяқтың сыртына («аю»), тізелерін жоғары көтеріп («бұлан»), жартылай еңкейіп («кірпі »), түзететін жолдармен («жалаң аяқ және тастардың, бұтақтардың және бұтақтардың бойымен жүрейік»).</p> <p>Дене бітімінің бұзылуының алдын алу.</p> <p>Физминутка</p> <p>Массаждық жолдармен жүру. Мәдени-гигиеналық талаптарды орындау</p> <p>Мәдени –гигиеналық шараларды дамыту</p>	<p>сыртына («аю»), тізелерін жоғары көтеріп («бұлан»), жартылай еңкейіп («кірпі »), түзететін жолдармен («жалаң аяқ және тастардың, бұтақтардың және бұтақтардың бойымен жүрейік»).</p> <p>Дене бітімінің бұзылуының алдын алу.</p> <p>Физминутка</p> <p>Массаждық жолдармен жүру. Мәдени-гигиеналық талаптарды орындау</p> <p>Мәдени –гигиеналық шараларды дамыту</p>	<p>сыртына («аю»), тізелерін жоғары көтеріп («бұлан»), жартылай еңкейіп («кірпі »), түзететін жолдармен («жалаң аяқ және тастардың, бұтақтардың және бұтақтардың бойымен жүрейік»).</p> <p>Дене бітімінің бұзылуының алдын алу.</p> <p>Физминутка</p> <p>Массаждық жолдармен жүру. Мәдени-гигиеналық талаптарды орындау</p> <p>Мәдени –гигиеналық шараларды дамыту</p>	<p>(«орманға барайық»), қалыпты жүрумен кезектеседі: саусақпен («қантерелла»), өкшемен («шөпке шық, аяғыңды сулама»), аяқтың сыртына («аю»), тізелерін жоғары көтеріп («бұлан»), жартылай еңкейіп («кірпі »), түзететін жолдармен («жалаң аяқ және тастардың, бұтақтардың және бұтақтардың бойымен жүрейік»).</p> <p>Дене бітімінің бұзылуының алдын алу.</p> <p>Физминутка</p> <p>Массаждық жолдармен жүру. Мәдени-гигиеналық талаптарды орындау</p> <p>Мәдени –гигиеналық шараларды дамыту</p>	<p>сыртына («аю»), тізелерін жоғары көтеріп («бұлан»), жартылай еңкейіп («кірпі »), түзететін жолдармен («жалаң аяқ және тастардың, бұтақтардың және бұтақтардың бойымен жүрейік»).</p> <p>Дене бітімінің бұзылуының алдын алу.</p> <p>Физминутка</p> <p>Массаждық жолдармен жүру. Мәдени-гигиеналық талаптарды орындау</p> <p>Мәдени –гигиеналық шараларды дамыту</p>
Бесін ас	<p>Қолды жуудың маңызын оның</p>	<p>Тағамның жағымды түрі, дәм, иісі, пайдасы</p>	<p>Қасық шанышқыны дұрыс пайдалануды</p>	<p>Тамақ ішіп болғаннан</p>	<p>Тағамның жағымды түрі, дәм, иісі, пайдасы</p>

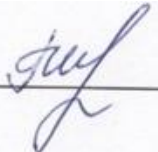
	денсаулықты сақтау үшін өмірлік қажетті дағды екенін балалармен талқылау. Жеке бас гигиенасы мәдениетін үйрету	туралы әңгімелесу Коммуникативті дағдыны қалыптастыру	үйрету Дұрыс тамақтану дағдысын үйрету	кейін алғыс айту Коммуникативті дағдыны қалыптастыру	туралы әңгімелесу Эмоционалды дағдыларды қалыптастыру
Балалардың дербес іс-әрекеті (қимылдық, ұлттық, сюжетті-рөлдік үстел үсті-баспа және басқа ойындар), бейнелеу іс-әрекеті, кітап қарау және басқалары)	Дидактикалық ойын: «Сәндік бұйымдар» Міндеті: Жеке жұмыстарын ұжымдық композицияларға біріктіру, мүсіндеу дағдыларын қалыптастыру жалғастыру. Балалардың жапсыруға қызығушылығын оята білу. Қағаз бетінде көлемі, түсі, пішіні бойынша әртүрлі дайын пішіндерді белгілі реттілікпен орналастыру. Сақинаны мүсіндеу, жапсыру . <i>Мүсіндеу/ Жапсыру</i>	Шығармашылық әрекет: «Ақ қоян» Міндеті: Ойдан немесе берілген тапсырма бойынша заттардың бейнесін жасау, содан соң пайда болған бейнені қағазға жапсыруды баулу; Сурет салу кезінде қарындашты, қылқаламды қатты қыспай, дұрыс ұстауды баулу, <i>Жапсыру/ Сурет салу</i>	Шығармашылық әрекеті: «Пішіндер» Міндеті: Құрастыру дағдыларын дамыту, негізгі құрылыс бөлшектерін: цилиндрлер, ажырата білуге, өлшемдері қарама-қарсы және бірдей заттарды салыстыру, заттарды салыстыруда шаманың берілген белгісі бойынша (ұзындығы, ені, биіктігі, жалпы шамасы бойынша) бір затты екінші затпен беттестіру және жанына қою тәсілдері арқылы салыстыруға үйрету, <i>Құрастыру/ Математика негіздері.</i>	Үстел үсті ойыны: «Түрлі пазлдар» Міндеті: Өлшемдері қарама-қарсы және бірдей заттарды салыстыру, заттарды салыстыруда шаманың берілген белгісі бойынша (ұзындығы, ені, биіктігі, жалпы шамасы бойынша, құрастыру дағдыларын дамыту, негізгі құрылыс бөлшектерін: цилиндрлер, ажырата білу. <i>Математика негіздері/құрастыру</i>	Сюжетті-рөлдік ойыны: «Аспазшы» Міндеті: Сазбалшық, кесектерінен бөліп алу, домалату, тәсілдерін пайдалану. Тәрелкедегі кәмпітті желімдеудің техникасын үйрету: желімді қылқаламға, мұқият жағып алу, жаймадағы дайын үлгіге жағу, желімнің қалдықтарын сүртуге майлықты қолдануға машықтандыру. Тәрелкедегі кәмпіттерді жапсыру. <i>Мүсіндеу/ жапсыру</i>
Балалармен жеке жұмыс	Нұрисламға кеңістік пен уақытты бағдарлап үйрету;	Тамерланға туған өлкенің кейбір	Ерхан және Амираға кеңістікті және уақытты бағдарлауға үйрету.	Абай және Аялаға табиғатта өзін	Айзереге қарапайым себеп-салдарлық байланыстарды анықтай

	-түрлі құрастыру тәсілдерін қолдана отырып қағаз парағын түрлендіруге үйрету.	өсімдіктері туралы түсінік қалыптастыру.	-қағаздан көлемді пішіндерді жасауға үйрету.	ұстаудың қарапайым ережесіне үйрету.	алады -құрылыс бөлшектерін ажыратып олардың құрылымды қасиеттерін ескере отырып пайдалануды үйрету.
Серуенге дайындық	Өздігінен реттілікпен киіну және шешінуді үйрету Өзіне-өзі қызмет ету дағдысын қалыптастыру	Киімдерін шкафтарға салуға, дербестікке дағдыландыру Өзіне-өзі қызмет ету дағдысын қалыптастыру	Сөздік қорды балалардың киімдерінің, аяқ киімдерінің атауларымен байытуға Мемлекеттік тілді меңгерту	Балаларды мейірімділікке, бір-біріне көмектесуге баулу олардың сөйлеуін дамыту Мемлекеттік тілді меңгерту	Өздігінен реттілікпен киіну және шешінуді үйрету Өзіне-өзі қызмет ету дағдысын қалыптастыру
Серуен	Желді бақылау. Міндеті: Желдің бағытын қапалық арқылы анықтау.Сұрақтар: 1. Желдің бағытын, күшін қалай біліп, анықтауға болады?- үй мұржаларынан шыққан түтіннен-қағаздың ұзыншалау кішкентай кескінділерінен т.б. жорамалдарынан анықтап білуге болады. 2. Қыста жел қандай болады? Экологиялық міндет	Күн көзін бақылау. Міндеті: Күннің көзін қыс мезгілімен (қыстың басы, ортасы,аяғымен) байланыстырып, балаларға барынша мол түсінік беру. Күн қысқарады-желтоқсанның 22-сі ең қысқа күн болып есептеледі. Күннің көзі «ұясынан» сәл ғана көтеріліп, біраздан соң кешкі ұясына барып қонды.Күн қысқа әрі суық. Көлеңке ұзарды. Қоршаған әлеммен таныстыру Зерттеу жұмысы:	Қардың қасиетін бақылау Міндеті: Қар туралы балалардың білімдерін толықтыру, ақ, ұлпа сияқты, күн нұрына шағылысып жылтырайды. Қоршаған әлеммен таныстыру Зерттеу іс-әрекеті: «Қар» Міндеті: Қардың кейбір қасиеттерін біліңіз: ол неге суықта қытырлайды, ауаның өтуіне жол бермейді. Қорытынды жасай білу. Экологиялық міндет	Сауысқан құсын бақылау Міндеті: Сауысқанның қоршаған түрінің ерекшеліктері, өмірлік - көріністері туралы білімдерін тереңдету; балалардың зейіні мен есте сақтауын белсендіру. Педагог балаларға сұрақтар қояды. Сауысқан неге ұқсайды? Ол не жейді? Ол қалай қозғалады? Ол қалай дыбыстайды ? Қоршаған әлеммен таныстыру Зерттеу іс-әрекеті:	Аула сыпырушы Еңбегін бақылау Міндеті: Аула сыпырушының қыс кезіндегі еңбек, оның жұмысы туралы балалардың түсінігін толықтыру. Балғындардың еңбегін бағалап, құрметтеуге тәрбиелеу.Тапсырма «Ауланы тазалаушының еңбегін қалай жеңілдетсем» деген тақырыпқа шағын әңгіме құрастыру. Қоршаған әлеммен таныстыру Зерттеу іс-әрекеті:

	<p><i>Қоршаған әлеммен таныстыру</i> Зерттеу іс әрекеті: «Құстар ізін қарау» Міндеті: Оларды қарға мен жануарлар (мысық, ит) іздерімен салыстыру. Қандай айырмашылығы бар? Еңбек қызметі: Ойын аланың көркейту үшін түрлі-түсті мұз кесінділерін дайындап қою. Қимыл –қозғалыс ойыны: «Орын тап» Міндеті: Алғашқыда асықпай, сонан соң тез айналып жүгіру. дене тәрбиесі** Жеке жұмыс: Екі аяқпен бірдей қарлы жолмен секіру. Еркін ойын Қолданған көрнекіліктер: Еңбек құралдары, мұз кескіндері</p>	<p>Жазда бұта өскен жердегі қарды тереңдетіп қазу. Міндеті: Қалың жауған қар өсімдік тамырларын аяздан қорғау, олардың үсіп кетуіне жол бермеу. Еңбек қызметі: Аққала жасау. Қимыл –қозғалыс ойыны: «Шанамен сырғанақ тебу» Міндеті: Шанамен сырғанақ тебу.Балаларды эстафета бір-біріне беруге үйрету. Жолдасы үшін жанашыр,жақсы жолдас болуға тәрбиелеу. Жеке жұмыс: Өз қиялдарымен әнгіме-салаттарды құрату. <i>Денетәрбиесі</i> Еркін ойын Қолданған көрнекіліктер: еңбек құралдары, аққала жасауға арналға заттар</p>	<p>Жұмбақтар: Мамықтай ұлпа,Қанттай ақ. Қыста жер бетін басады, Жазда сайға қашады. <i>Көркем әдебиет</i> Еңбек қызметі: Қарды күреу. Қимыл –қозғалыс ойыны: «Ұстап ал» Міндеті: Белгі берілісімен бірден іске кірісіп, жаттықтыру. дене тәрбиесі** Жеке жұмыс: Қарды жұмырлап, қатты қысу. Еркін ойын Қолданған көрнекіліктер: Еңбек құралдары</p>	<p>«Алақандағы қар неге ериді?» Міндеті: Қардың қай жерде, алақанда ма, әлде қолқап сыртында ма тез еритінін бақылау. Неге? Қар Еңбек қызметі Қарды жинау . Қимыл –қозғалыс ойыны: «Автобус» Міндеті: Қозғалыс бағытын өзгерте отырып , сигнал бойынша жылдам қозғалуға үйрету . дене тәрбиесі** Жеке жұмыс. Міндеті: көлбеу тақтада Еркін ойын Қолданған көрнекіліктер: Еңбек құралдары,сауысқан суреттері</p>	<p>«Іздер» Міндеті: Балабақша ауласынан құстар ізін іздеу, салыстыру Еңбек қызметі: Аула сыпырушыға балабақшаның ауласын күреуге көмектесу. Қимыл –қозғалыс ойыны: «Қатыру Міндеті: Белгі берілісімен бірден іске кірісіп, жаттықтыру. дене тәрбиесі** ** Жеке жұмыс: «Кім алысқа секіреді?» Жүгіріп келіп Еркін ойын Қолданған көрнекілік: Еңбек сыпырушының жұмысы бар суреттер, күрек</p>
Серуеннен оралу	<p>Өзіне қызмет көрсетуге, өздігінен реттілікпен киіну және шешінуді үйрету, киімдерін шкафтарға салуға, , оларды</p>	<p>Дербестікке дағдыландыруға, сөздік қорды балалардың киімдерінің, аяқ киімдерінің атауларымен байытуға Өзіне-өзі қызмет ету</p>	<p>Өзіне қызмет көрсетуге, өздігінен реттілікпен киіну және шешінуді үйрету, киімдерін шкафтарға салуға, , оларды мейірімділікке, бір-біріне көмектесуге</p>	<p>Кір киімдерді тәрбиешіге ескертіп ауыстыру , колдарын көпіршітіп жуу Жеке гигиенаны сақтауға баулу</p>	<p>Өзіне қызмет көрсетуге, өздігінен реттілікпен киіну және шешінуді үйрету, киімдерін шкафтарға салуға, , оларды мейірімділікке, бір-біріне көмектесуге</p>

	<p>мейірімділікке, бір-біріне көмектесуге баулу</p> <p>Өзіне-өзі қызмет ету дағдысын қалыптастыру</p>	<p>дағдысын қалыптастыру</p>	<p>баулу</p> <p>Өзіне-өзі қызмет ету дағдысын қалыптастыру</p>		<p>баулу</p> <p>Еңбекке баулу</p>
Кешкі ас	<p>Тамақты дұрыс ішу. Қасықты дұрыс ұстау, майлықты қолдану , нан қиқымын шашпай, сорпамен сусынын төкпей ішуді үйрету.</p> <p>Бата Асымызға береке, Балаларға мереке. Аман болсын ата-ана, Риза болсын бар бала! Суды, тамақты, энергияны үнемді тұтыну» - табиғи ресурстарға ұқыпты қарауды қалыптастыру. Біртұтас тәрбие.</p>	<p>Тамақты дұрыс ішу. Қасықты дұрыс ұстау, майлықты қолдану , нан қиқымын шашпай, сорпамен сусынын төкпей ішуді үйрету.</p> <p>Мәдени-гигиеналық дағдылар, өзіне-өзі қызмет ету, еңбек әрекеті</p>	<p>Қолды жуудың маңызын оның денсаулықты сақтау үшін өмірлік қажетті дағды екенін балалармен талқылау.</p> <p>Жеке бас гигиенасы мәдениетін үйрету</p>	<p>Тамақты дұрыс ішу. Қасықты дұрыс ұстау, майлықты қолдану , нан қиқымын шашпай, сорпамен сусынын төкпей ішуді үйрету. Тағамның жағымды түрі, дәм, иісі, пайдасы туралы әңгімелесу.\</p> <p>Бата Асымызға береке, Балаларға мереке. Аман болсын ата-ана, Риза болсын бар бала!</p> <p>Суды, тамақты, энергияны үнемді тұтыну» - табиғи ресурстарға ұқыпты қарауды қалыптастыру. Біртұтас тәрбие. Коммуникативті дағдыны</p>	<p>Қасық шанышқыны дұрыс пайдалануды үйрету.</p> <p>Дұрыс тамақтану дағдысын үйрету</p>

				қалыптастыру	
Балалардың дербес іс-әрекеті (қимылдық, ұлттық, сюжетті-рөлдік үстел үсті-баспа және басқа ойындар), бейнелеу іс-әрекеті, кітап қарау және басқалары)	Дидактикалық ойын: «Сәндік бұйымдар» Міндеті: Жеке жұмыстарын ұжымдық композицияларға біріктіру, мүсіндеу дағдыларын қалыптастыру жалғастыру. Балалардың жапсыруға қызығушылығын оята білу. Қағаз бетінде көлемі, түсі, пішіні бойынша әртүрлі дайын пішіндерді белгілі реттілікпен орналастыру. Сақинаны мүсіндеу, жапсыру . <i>Мүсіндеу/ Жапсыру</i>	Шығармашылық әрекет: «Ақ қоян» Міндеті: Ойдан немесе берілген тапсырма бойынша заттардың бейнесін жасау, содан соң пайда болған бейнені қағазға жапсыруды баулу; Сурет салу кезінде қарындашты, қылқаламды қатты қыспай, дұрыс ұстауды баулу, <i>Жапсыру/ Сурет салу</i>	Шығармашылық әрекеті: «Пішіндер» Міндеті: Құрастыру дағдыларын дамыту, негізгі құрылыс бөлшектерін: цилиндрлер, ажырата білуге,өлшемдері қарама-қарсы және бірдей заттарды салыстыру, заттарды салыстыруда шаманың берілген белгісі бойынша (ұзындығы, ені, биіктігі, жалпы шамасы бойынша) бір затты екінші затпен беттестіру және жанына қою тәсілдері арқылы салыстыруға үйрету, <i>Құрастыру/ Математика негіздері.</i>	Үстел үсті ойыны: «Түрлі пазлдар» Міндеті: Өлшемдері қарама-қарсы және бірдей заттарды салыстыру, заттарды салыстыруда шаманың берілген белгісі бойынша (ұзындығы, ені, биіктігі, жалпы шамасы бойынша, құрастыру дағдыларын дамыту, негізгі құрылыс бөлшектерін: цилиндрлер, ажырата білу. <i>Математика негіздері/құрастыру</i>	Сюжетті-рөлдік ойыны: «Аспазшы» Міндеті: Сазбалшық, кесектерінен бөліп алу, домалату, тәсілдерін пайдалану.Тәрелкедегі кәмпитті желімдеудің техникасын үйрету: желімді қылқаламға, мұқият жағып алу, жаймадағы дайын үлгіге жағу, желімнің қалдықтарын сүртуге майлықты қолдануға машықтандыру.Тәрелкедегі кәмпиттерді жапсыру. <i>Мүсіндеу/ жапсыру</i>
Балалардың үйге қайтуы	Бала тілінің дамуы жайлы әңгіме	Балаға ұялы телефонды көп ұстатпау туралы әңгіме. Қауіпсіздік ережелері	Бала десаулығы мен тазалығы жайлы әңгіме	Баланың эмоционалды көңіл күйі жайлы әңгіме	Баланың қандай дағдыларды меңгере алмай жатқаны туралы әңгімелесу

Тексерілді :  Г.И.Елиясова

Тәрбиелеу - білім беру процесінің циклограммасы

Білім беру ұйымы: «Кәкімбек Салықов атындағы орта мектеп» КММ-нің жанындағы «Айналайын» шағын

Топ: ортаңғы

Балалардың жасы: 3 жастан

Жоспардың құрылу кезеңі: 03.02 - 07.02.2025ж.

Педагогтің аты-жөні: Карабаева Р.Ж; Кусаинова Ж.Е.

Ақпан – жасампаздық пен жаңашылдық айы

Апта дәйексөзі: Шығармашыл бала – ойлы бала

Күн тәртібі	Дүйсенбі 03.02.2025ж	Сейсенбі 04.02.2025ж	Сәрсенбі 05.02.2025ж	Бейсенбі 06.02.2025ж	Жұма 07.02.2025ж
Балаларды қабылдау	<p>Салемдесу</p> <p>Балалар мен ата-аналарға жақсы көңіл күй тілеу</p> <p>Медбике тексеруі</p> <p>«Күй күмбірі» - балалардың бойында музыканы тыңдауға қызығушылықтарын, музыканы эмоционады қабылдауды, түсінуді, қадірлей білуді қалыптастыру, ұлттық мәдениетке қызығушылықты арттыру</p> <p>музыка****</p>	<p>Салемдесу</p> <p>Балаларды әсем әуенмен,көтеріңкі көңіл күймен қарсы алу</p> <p>Медбике тексеруі</p> <p>«Күй күмбірі» - балалардың бойында музыканы тыңдауға қызығушылықтарын, музыканы эмоционады қабылдауды, түсінуді, қадірлей білуді қалыптастыру, ұлттық мәдениетке қызығушылықты арттыру</p> <p>музыка****</p>	<p>Салемдесу</p> <p>Көңіл күй смайликтерімен қарсы алу</p> <p>Медбике тексеруі</p> <p>«Күй күмбірі» - балалардың бойында музыканы тыңдауға қызығушылықтарын, музыканы эмоционады қабылдауды, түсінуді, қадірлей білуді қалыптастыру, ұлттық мәдениетке қызығушылықты арттыру</p> <p>музыка****</p>	<p>Салемдесу</p> <p>Көңілді әуенмен қарсы алу</p> <p>Медбике тексеруі</p> <p>«Күй күмбірі» - балалардың бойында музыканы тыңдауға қызығушылықтарын, музыканы эмоционады қабылдауды, түсінуді, қадірлей білуді қалыптастыру, ұлттық мәдениетке қызығушылықты арттыру</p> <p>музыка****</p>	<p>Салемдесу</p> <p>Жақсы көңіл күй тілеу</p> <p>Медбике тексеруі</p> <p>«Күй күмбірі» - балалардың бойында музыканы тыңдауға қызығушылықтарын, музыканы эмоционады қабылдауды, түсінуді, қадірлей білуді қалыптастыру, ұлттық мәдениетке қызығушылықты арттыру</p> <p>музыка****</p>

Ата-аналармен немесе баланың басқа заңды өкілдерімен әңгімелесу, кеңес беру	<p>Ата-аналармен әңгіме:</p> <p>Балалардың тазалығы жөнінде кеңес беру</p> <p>Өнегелі 15 минут</p>	<p>Ата-аналармен әңгіме:</p> <p>Ата- аналарға балаларын ертеңгілік жаттығуға үлгертіп алып келулерін ескерту.</p> <p>Өнегелі 15 минут</p>	<p>Ата-аналармен әңгіме:</p> <p>Балалардың жетістік пен дәрежесі үшін емес, сол қалпында сөзсіз қабылдап жақсы көретініңізді сездіріңіз.</p> <p>Өнегелі 15 минут</p>	<p>Ата-аналармен әңгіме:</p> <p>Ата-аналарға балаларды тамақтарын тауысып жеуге үйретулерін ескерту.</p> <p>Өнегелі 15 минут</p>	<p>Ата –аналармен әңгіме:</p> <p>«Дұрыс тамақтануға баулу»</p> <p>Өнегелі 15 минут</p>
Балалардың іс-әрекеті (ойын, танымдық, коммуникативтік, шығармашылық, эксперименталдық, еңбек, қимыл, бейнелеу, дербес және басқалары)	<p>«Менің Қазақстаным»</p> <p>Қазақстан Республикасының Гимн орындауы.</p> <p>Міндеттер: Балаларды патриоттық тәрбиені қалыптастырады.</p> <p>(музыка****)</p> <p>«Шертпе»</p> <p>Шеңберде тұрып асықтарды дәлдеп ату дағдыларын дамыту, көз координацияларын дамыту. Жерге шеңбер сызылады, оның ішіне асықтар қойылады. Ойыншылар шеңбер сыртынан асықтарды атады, шеңберден шыққан асықтар ойыншының еншісіне</p>	<p>«Қол күрес» ойыны</p> <p>Балалардың қол бұлшықеттерін нығайту. Белгі берілгеннен кейін (мысалы, төрешінің “Бастандар!” деген сөзімен) ойыншылар қолдарын қарсы бағытта итере бастайды. Ойыншы қарсыластың қолын үстелге тигізгенде жеңімпаз атанады.</p> <p>Біртұтас тәрбие</p>	<p>Суретті кітапшаларды бояу, пазлдар, мазайка және т.б</p> <p>Шығармашылық дағдылар.</p> <p>«Қайық»</p> <p>Тілді жалпақ етіп, ауызда «қайық» сияқты ұстайды. Сосын тілді жиырып, жіңішке қылып қайта шығарады.</p> <p>, қазақ тілі***</p>	<p>Артикуляциялық жаттығулар: «Сағат» – тілді жіңішкертіп ұстап оңға, солға жайлап қозғау керек.</p> <p>«Тауық»</p> <p>Бала тілімен таңдайын соғып, «қыт-қыт-қыт» дыбысын айтады.</p> <p>Бұл жаттығу тілдің жоғарғы бөлігін белсендіреді.</p> <p>, қазақ тілі***</p>	<p>“Қоқысты дұрыс жина”</p> <p>Балаларға қоқысты сұрыптау дағдыларын үйрету.</p> <p>Қағаз қоқыстар, пластик бөтелкелер, ойыншық қалбырлар. Үш себет (қағаз, пластик, металл деп белгіленген).</p> <p>Балаларға қоқыстың дұрыс сұрыпталуының маңызын қысқаша түсіндіріңіз. Қоқыстарды жерге шашып қойыңыз. Әр бала кезек-кезек қоқыстарды тиісті себетке салады.</p> <p>Экологиялық тәрбие</p>

	түседі. Шеңберден шықпай қалған асықтар қайта орнына қойылады. Біртұтас тәрбие				
Ертеңгілік жаттығу	<p>Жалпы дамытушы жаттығулар.</p> <p>1. Бастапқы қалып аяқтың арасын алшақ қойып, атластық таспаны ұстаған қолдарды алда ұстау;</p> <p>1-1 атластық таспаларды жоғары көтеріп, оңға және солға желпу (6-8 рет қайталау);</p> <p>1-2 бастапқы қалыпқа келу.</p> <p>2. Бастапқы қалып тік тұру, атластық таспаларды екі қолмен ұстау;</p>	<p>Жалаушамен, әуенмен</p> <p>1. Бірінің артынан бірі жүру, шашырап жеңіл жүгіру. 2-3 рет</p> <p>2. Аяқтың ішкі жағымен жүру. Жалаушаны алып, шеңберге тұру.</p> <p>3. Б.қ.: тік тұру, аяқтың арасы сәл алшақ, қолды жан-жаққа созу, алға әкеліп қайшылау, алғашқы қалыпқа оралу.</p> <p>5-6 рет</p> <p>4. Б.қ.: тік тұру, аяқтың арасы сәл алшақ, қолдары жандарында. Оңға иіліп жалаушаны еденге тигізуге тырысу, алғашқы қалыпқа оралу.</p> <p>Осы жаттығуды сол жаққа орындау. 4 рет</p> <p>5. Б.қ.: еденге отырып, аяқтары алшақ, қолдарын алға созу. Алға төмен еңкею,</p>	<p>Жалпы дамытушы жаттығулар.</p> <p>1. Бастапқы қалып аяқтың арасын алшақ қойып, атластық таспаны ұстаған қолдарды алда ұстау;</p> <p>1-1 атластық таспаларды жоғары көтеріп, оңға және солға желпу (6-8 рет қайталау);</p> <p>1-2 бастапқы қалыпқа келу.</p> <p>2. Бастапқы қалып тік тұру, атластық таспаларды екі қолмен ұстау;</p> <p>2-1 жерге отырып,</p>	<p>Жалаушамен, әуенмен</p> <p>1. Бірінің артынан бірі жүру, шашырап жеңіл жүгіру. 2-3 рет</p> <p>2. Аяқтың ішкі жағымен жүру. Жалаушаны алып, шеңберге тұру.</p> <p>3. Б.қ.: тік тұру, аяқтың арасы сәл алшақ, қолды жан-жаққа созу, алға әкеліп қайшылау, алғашқы қалыпқа оралу.</p> <p>5-6 рет</p> <p>4. Б.қ.: тік тұру, аяқтың арасы сәл алшақ, қолдары жандарында. Оңға иіліп жалаушаны еденге тигізуге тырысу, алғашқы қалыпқа оралу. Осы жаттығуды сол жаққа орындау. 4 рет</p> <p>5. Б.қ.: еденге отырып, аяқтары алшақ,</p>	<p>Жалпы дамытушы жаттығулар.</p> <p>1. Бастапқы қалып аяқтың арасын алшақ қойып, атластық таспаны ұстаған қолдарды алда ұстау;</p> <p>1-1 атластық таспаларды жоғары көтеріп, оңға және солға желпу (6-8 рет қайталау);</p> <p>1-2 бастапқы қалыпқа келу.</p> <p>2. Бастапқы қалып тік тұру, атластық таспаларды екі қолмен ұстау;</p> <p>2-1 жерге отырып,</p>

	<p>2-1 жерге отырып, атластық таспаларды иық тұсына қою; тұрып, атластық таспаларды алға қою (4-5 рет қайталау);</p> <p>2-2 бастапқы қалыпқа келу;</p> <p>3. Екі атластық таспаны бір қолға ұстап, бір орында 20-30 сек. секіру.</p> <p>(мәдени-гигиеналық дағдылар, дербес әрекет, дене тәрбиесі**)</p>	<p>жалаушаны аяқтың ұшына тигізу, алғашқы қалыпқа оралу.</p> <p>4-6 рет</p> <p>6.Б.қ.: шалқасынан жату, қол жанында. Сол аяқты бүгіп, жалаушаны тізеге қойып, басты сәл көтеріп жалаушаға үрлеу, алғашқы қалыпқа оралу.</p> <p>Осы жаттығуды оң жаққа орындау. 4-5 рет</p> <p>7.Орнымызда секіру және шашырап жеңіл жүгіру.</p> <p>8.Жүру.</p> <p>дене тәрбиесі**</p>	<p>атластық таспаларды иық тұсына қою; тұрып, атластық таспаларды алға қою (4-5 рет қайталау);</p> <p>2-2 бастапқы қалыпқа келу;</p> <p>3. Екі атластық таспаны бір қолға ұстап, бір орында 20-30 сек. секіру.</p> <p>(мәдени-гигиеналық дағдылар, дербес әрекет, дене тәрбиесі**)</p>	<p>қолдарын алға созу. Алға төмен еңкею, жалаушаны аяқтың ұшына тигізу, алғашқы қалыпқа оралу.</p> <p>4-6 рет</p> <p>6.Б.қ.: шалқасынан жату, қол жанында. Сол аяқты бүгіп, жалаушаны тізеге қойып, басты сәл көтеріп жалаушаға үрлеу, алғашқы қалыпқа оралу. Осы жаттығуды оң жаққа орындау. 4-5 рет</p> <p>7.Орнымызда секіру және шашырап жеңіл жүгіру.</p> <p>8.Жүру.</p> <p>дене тәрбиесі**</p>	<p>атластық таспаларды иық тұсына қою; тұрып, атластық таспаларды алға қою (4-5 рет қайталау);</p> <p>2-2 бастапқы қалыпқа келу;</p> <p>3. Екі атластық таспаны бір қолға ұстап, бір орында 20-30 сек. секіру.</p> <p>(мәдени-гигиеналық дағдылар, дербес әрекет, дене тәрбиесі**)</p>
Таңғы ас	<p>Тамақты дұрыс ішу. Қасықты дұрыс ұстау, майлықты қолдану , нан қиқымын шашпай, сорпамен сусынын төкпей ішуді үйрету.</p> <p>Бата Асымызға береке, Балаларға мереке. Аман болсын ата-ана, Риза болсын бар бала! Суды, тамақты,</p>	<p>Қолды жуудың маңызын оның денсаулықты сақтау үшін өмірлік қажетті дағды екенін балалармен талқылау.</p> <p>Жеке бас гигиенасы мәдениетін үйрету</p>	<p>Тағамның жағымды түрі, дәм, иісі, пайдасы туралы әңгімелесу</p> <p>Коммуникативті дағдыны қалыптастыру</p>	<p>Тамақты дұрыс ішу. Қасықты дұрыс ұстау, майлықты қолдану , нан қиқымын шашпай, сорпамен сусынын төкпей ішуді үйрету.</p> <p>Қасық ,шанышқыны дұрыс пайдалануды үйрету</p> <p>Бата Асымызға береке, Балаларға мереке.</p>	<p>Тамақ ішіп болғаннан кейін алғыс айту</p> <p>Коммуникативті дағдыны қалыптастыру</p>

	энергияны үнемді тұтыну» - табиғи ресурстарға ұқыпты қарауды қалыптастыру. Біртұтас тәрбие.			Аман болсын ата-ана, Риза болсын бар бала! Суды, тамақты, энергияны үнемді тұтыну» - табиғи ресурстарға ұқыпты қарауды қалыптастыру. Біртұтас тәрбие. Дұрыс тамақтану дағдысын үйрету	
Ұйымдастырылған іс-әрекетті өткізуге дайындық (бұдан әрі-ҰІӘ)	Дидактикалық ойын: «Ойлан,тап» Міндеті: сан. «Көп», «бір» ұғымдары туралы түсініктерді қалыптастыру, заттардың санын ажыратуға үйрету: көп-біреу (біреу-көп), «қанша? неше?» сұрағына жауап беруге нығайту, ойнап болғаннан кейін бөлшектерді жинау, құрастыру, қауіпсіздік техникасы ережелерін сақтауға, ұқыптылықты қалыптастыру. Қозы – лаққа арналған үй құрастыру. <i>Математика</i>	Дидактикалық ойын: «Бірдей затты тап » Міндеті: қоршаған ортадан бір немесе бірнеше бірдей затты табу, «қанша? неше?» сұрағына жауап беруге үйрету,балалардың құрастыруға қызығушылығын арттыру, конструкторлардың түрлерімен таныстыруды дамыту.Үңгірді құрастыру. <i>Математика негіздері/Құрастыру</i>	Әңгіме: «Тиін және оның тіршілігі » Міндеті: Қазақстанды мекендейтін жабайы жануарлар жайлы түсініктерін кеңейту, жеке жұмыстарын ұжымдық композицияларға біріктіру дағдыларын қалыптастыру жалғастыру; Мүсіндеу барысында қауіпсіздікті сақтауға, ұқыпты болуға машықтандыру.Тиінге арналған жаңғақтарды мүсіндеу. <i>Қоршаған әлеммен таныстыру/ Мүсіндеу</i>	Өлең: «Аппақ аппақ, жапалақтап...» Міндеті: ересектердің сөзін тыңдау және түсіну, сөйлеу әдебінің тиісті формаларын дұрыс қолдану,жаңа өлеңді тыңдай білуге,қайталауға олардың мазмұнындағы әрекеттердің дамуын бақылауға, шығарманың кейіпкерлеріне жанашырлық танытуға тәрбиелеуге,желімдеудің техникасын үйрету: желімді қылқаламға, мұқият жағып алу, жаймадағы дайын үлгіге жағу. Қар қиыршығын жапсыру. <i>Сөйлеу дамыту және көркем әдебиет/</i>	Үстел үсті ойыны: «Зәулім зәулім көпірлер» Міндеті: балалардың құрастыруға қызығушылығын арттыру, конструкторлардың түрлерімен таныстыруды дамыту,балаларды геометриялық фигуралармен: дөңгелекпен таныстыру, ұстау және көру тәсілдері арқылы аталған фигураларды зерттеуге мүмкіндік беру. <i>Құрастыру/ Математика негіздері</i>

	<i>негіздері/Құрастыру</i>			<i>Жапсыру</i>	
Кестеге сәйкес ҰІӨ	<p>Дене тәрбиесі Тепе-теңдік сақтау жаттығулары.</p> <p>Міндеті: Қолдарын жоғары көтеру, түсу; заттардан (биіктігі 10-15см): құрсаудан құрсауға аттап өту; тактайдың үстімен 20 см арақашықтықта орналасқан бірнеше кедергілерден (ленталардан, текшелерден және тағы басқа) аттап жүру, орнында баяу айналу.</p> <p>ЖДЖ: Бұрылу (оңға-солға), қолды кеуде тұсында айқастыру және екі жағына жазу, қолды шапалақтау; қолды алға, жоғары, жан-жаққа көтеру, оларды бүгіп, жазу, саусақтарын ашып</p>	<p>Музыка Тақырыбы: «Қай аспапта ойнаймын?» ойыны Міндеті: Қазақтың ұлттық аспаптарының (ішекті,ұрмалы,үрлемелі) өзіндік тембрлік дыбысталуымен таныстыру, ажырата білуге үйрету. Аспаптарда ойнауға машықтандыру, қызығушылықтарын арттыру.</p> <p>1.Музыка залында балаларды көңілді музыкамен қарсы алу. Балаларға аспаптардың (домбыра, қобыз, сазсырнай, асатаяқ, дауылпаз, т.б.) суреттері бейнеленген карточкалар ұсынылады. Музыка жетекшісі ширма артында жасырып бір аспапта ойнайды. Балалар мұқият тыңдап, аспаптың дауысын тыңдайды.</p> <p>2. Музыкалық-ырғақты қимыл:</p>	<p>Дене тәрбиесі Орнында жүру.</p> <p>Міндеті: Бастапқы қалыпта тұрып, сол (оң) аяқтың тізесін (заттан ұстап) бұгу. Таяныштан ұстап отыру, аяқтың ұшымен тұрып, тартылу. Аяқтың өкшесін алға қою. Аяқтың бақайларын қимылдату (отырып).</p> <p>ЖДЖ: Тізені бүгіп жазу (екіншісіне тұрып), еденде отырған қалпында, таяныштан ұстап отырып аяқтың ұшымен тұру, алға, жанына, артқа қадам жасау, аяқты алға, өкшеге қою.</p> <p>Негізгі қимыл-қозғалыс жаттығулары:</p> <p>1.Допты қақпа арқылы домалату.</p>		<p>Дене тәрбиесі Спорттық жаттығулар. Міндеті: Шанамен сырғанау: шанаға отырып, төбешіктен сырғанауға, шананы жібінен сүйретуге, ойыншықтарды шанамен сырғанатуға үйрету;.</p> <p>Мұзды жолдармен сырғанау: балаларды қолынан жетелеп сырғанату.</p> <p>ЖДЖ: Тізені бүгіп жазу (екіншісіне тұрып), еденде отырған қалпында, таяныштан ұстап отырып аяқтың ұшымен тұру, алға, жанына, артқа қадам жасау, аяқты алға, өкшеге қою.</p> <p>Негізгі қимыл-қозғалыс жаттығулары:</p>

	<p>жұму.</p> <p>Негізгі қимыл-қозғалыс жаттығулары:</p> <p>1. Ұзындығы 2,5-2 м, ені 25 см (2 жаста), 20 см (3 жаста) тақтай бойымен жүру, жіптен немесе таяқтан аттап өту.</p> <p>Ойын: «Ненің жүрісі?» ойынын ойнау.</p> <p>Қорытынды: Балаларды жалпы мадақтау. Тыныс алу жаттығуын жасау.</p> <p>Қазақ тілі</p> <p>«Төрт түлікті бағатын адамдардың кәсіпшілік атаулары»</p> <p>Міндеті: Балаларды төрт түлік мал және оларды бағатын адамдардың кәсіптерімен</p>	<p>Лентамен жаттығу.</p> <p>1.Қолды екі жаққа жайып жоғары көтеру, қайта түсіру.</p> <p>2.Қолды жоғары көтеріп денені оңға , солға иілту.</p>	<p>2.Қос аяқтап алға секіруді бекіту.</p> <p>Ойын: «Көжектің үйі» ойыны.</p> <p>Қорытынды: «Допты үрлеу» тыныс алу жаттығуын жасау.</p>		<p>1.Бірнеше доға астынан еңбектеу.</p> <p>2. Допты қақпа арқылы домалатуды қайталау.</p> <p>Ойын: «Апандағы аю» ойынын ойнау.</p> <p>Қорытынды: «Денені еркін ұста» баяу әуен ырғағымен демалу.</p>
--	--	--	---	--	--

	таныстыру. Балаларға төрт түліктің пайдасы, олардың күтімі және малшылардың еңбегі туралы түсінік беру. Сөздік қорын дамыту және тіл байлығын арттыру.				
2-ші таңғы ас	2-ші таңғы ас алдында қолдарын сумен сабындап жуу мәдениетін қалыптастыру. Жеңдерін өз бетімен түру, жуыну кезінде киімді суламау, жуыну кезінде суды шашыратпау білігін бекіту. Өз орнын тауып отыру. Үстел басында қарапайым мінез-құлық дағдыларын қалыптастыру: нанды үгітпеу, тамақты ауызды жауып шайнау, ауызды тамаққа толтырып сөйлемей. Тамақтанып болғаннан кейін алғыс айтуды үйрету (мәдени-гигиеналық дағдылар, өзіне-өзі қызмет ету, кезекшілердің еңбек әрекеті) Үнемді тұтынуды меңгерту, қауіпсіздік ережелері) «Суды, тамақты, энергияны үнемді тұтыну» - табиғи ресурстарға ұқыпты қарауды қалыптастыру. Асқа бата беру. Біртұтас тәрбие				
Серуенге дайындық	Өздігінен реттілікпен киіну және шешінуді үйрету Өзіне-өзі қызмет ету дағдысын қалыптастыру	Киімдерін шкафтарға салуға, дербестікке дағдыландыру Өзіне-өзі қызмет ету дағдысын қалыптастыру	Сөздік қорды балалардың киімдерінің, аяқ киімдерінің атауларымен байыту Мемлекеттік тілді меңгерту	Балаларды мейірімділікке, бір-біріне көмектесуге баулу олардың сөйлеуін дамыту Мемлекеттік тілді меңгерту	Өздігінен реттілікпен киіну және шешінуді үйрету Өзіне-өзі қызмет ету дағдысын қалыптастыру
Серуен	Қар үстіндегі іздерді бақылау. Міндеті: балаларды қар үстіндегі	Қырауды бақылау. Міндеті: балаларға қыраудың қалай болатынын айтып кету.	Жауып тұрған қарды бақылау. Міндеті: балалардың қар туралы түсінігін	Сауысқан құсын бақылау Міндеті: сауысқанның қоршаған түрінің	Аула сыпырушы еңбегімен танысу Міндеті: аула сыпырушының қыс

<p>адамдардың, жануарлардың, құстардың ізін айырып, білуге үйрету. Балалардың байқағыш, ойлау қасиеттерін қалыптастырып, толықтыра түсу. Қар үстіндегі іздерге назар аударып, оны анықтай білуге көңіл қою. Ауа райының қай кезінде іздер жақсы көрінеді?</p> <p>Қоршаған әлеммен таныстыру</p> <p>Зерттеу іс-әрекеті: қардағы іздерді, қарды зерттеу.</p> <p>Сұрақ: кімнің, ненің ізі, іздерді салыстыру.</p> <p>Жеке жұмыс: «Жұмбақты шеш»</p> <p>Еңбек қызметі: Ересектің көмегімен қарапайым еңбек тапсырмалары. Қарды күрекшелермен жинау</p> <p>Қимыл қозғалыс ойыны: «Құспен балапандары»</p> <p>Міндеті: құстардың дауысы, қозғалысын сала алуды дамыту.</p> <p>Еркін ойын: Өз</p>	<p>Қырау түскен ағаштарды бақылау. Темір затқа үрлеп көрейік. Оған қырау түсті, біздің буымыз суықтан қырауға айналды. Сонымен қырау бұл кәдімгі бу, ол әйнек шынысына, ағаш бұтақтарында, басқа заттарда қатып, қырауға айналған. Қырау әдетте күннің ашығында пайда болады.</p> <p>Қоршаған әлеммен таныстыру</p> <p>Зерттеу іс-әрекеті: «Қар неге сықырлайды»</p> <p>Міндеті: қардың кейбір қасиеттерін біліңіз: ол неге суықта қытырлайды, ауаның өтуіне жол бермейді. Қорытынды жасай білу</p> <p>Жеке жұмыс: тәжірибе жасау: мұз бу су (заттың бір түрден басқа түрге айналуы)</p> <p>Еңбек қызметі: бір біріне кедергі жасамай, жұмыс істеуге үйрету.</p> <p>Қимыл қозғалыс ойыны: «Жел»</p>	<p>анықтау және арттыру. Қарға назарларын аудару: қар қалай жауып тұрғанын, ұсақ немесе жапалақтап жауып тұрма, жерге қалай түсетінін</p> <p>Сұрақтар: Қазір жылдың қай мезгілі? Жердің беті қандай? Күн көзінің нұры қандай? Жылуы қандай? Жылыта ма? Сендер аязды сезінесіңдер ме?</p> <p>Қоршаған әлеммен таныстыру</p> <p>Зерттеу іс-әрекеті: Жауып тұрған қарды зерттеу.</p> <p>Сұрақ: Алақанға түскен қар неге ериді?</p> <p>Еңбек қызметі. Ересектің көмегімен қарапайым еңбек тапсырмалары. Қарды жинау.</p> <p>Қимыл-қозғалыс ойыны</p> <p>« Қояндар»</p> <p>Міндеті: балаларға алаңда өз орнын табуды қалыптастыру.</p> <p>Жеке жұмыс: «Қыс» тақырыбына әңгіме құру.</p>	<p>ерекшеліктері, өмірлік - көріністері туралы білімдерін тереңдету; балалардың зейіні мен есте сақтауын белсендіру. Педагог балаларға сұрақтар қояды. Сауысқан неге ұқсайды? Ол не жейді? Ол қалай қозғалады? Ол қалай дыбыстайды ?</p> <p>Қоршаған әлеммен мен таныстыру</p> <p>Зерттеу іс-әрекеті «Алақандағы қар неге ериді?»</p> <p>Міндеті: қардың қай жерде, алақанда ма, әлде қолқап сыртында ма тез еритінін бақылау. Неге? Қар</p> <p>Еңбек қызметі Қарды жинау .</p> <p>Қимыл –қозғалыс ойыны: «Автобус»</p> <p>Міндеті: қозғалыс бағытын өзгерте отырып , сигнал бойынша жылдам қозғалуға үйрету .</p> <p>дене тәрбиесі**</p> <p>Жеке жұмыс.</p> <p>Міндеті: көлбеу тақтада Еркін ойын</p> <p>Қолданған</p>	<p>кезіндегі еңбегі, оның жұмысы туралы балалардың түсінігін толықтыру. Балғындардың еңбегін бағалап, құрметтеуге тәрбиелеу. Тапсырма «Ауланы тазалаушының еңбегін қалай жеңілдетсем» деген тақырыпқа шағын әңгіме құрастыру.</p> <p>Қоршаған әлеммен таныстыру</p> <p>Зерттеу іс- әрекеті «Балабақша ауласындағы іздерді зерттеу»</p> <p>Міндеті: балабақша ауласынан құстар ізін іздеу, салыстыру</p> <p>Еңбек қызметі: Аула сыпырушыға балабақшаның ауласын күреуге көмектесу.</p> <p>Қимыл –қозғалыс ойыны: «Қатыру</p> <p>Міндеті: белгі берілісімен бірден іске кірісіп, жаттықтыру.</p> <p>дене тәрбиесі**</p> <p>Жеке жұмыс: «Кім алысқа секіреді?»</p> <p>Жүгіріп келіп</p> <p>Еркін ойын</p> <p>Қолданған көрнекілік</p>
--	---	--	---	--

	қалауынша ойындар ойнайды. Қолданған көрнекіліктер: қар, күрекшелер. дене тәрбиесі**	Міндеті: қимылды жаттығуларды жасауды үйрету, тапқырлық таныта білу дене тәрбиесі** Еркін ойын Қолданған көрнекіліктер: Күрек, таяқша шашақтармен	Еркін ойын: Қардан аққала жасау. Қолданған көрнекіліктер: дене тәрбиесі**	көрнекілік: еңбек құралдары, сауысқан суреттері	:еңбек сыпырушының жұмысы бар суреттер, күрек
Серуеннен оралу	Өзіне қызмет көрсетуге, өздігінен реттілікпен киіну және шешінуді үйрету, киімдерін шкафтарға салуға, , оларды мейірімділікке, бір-біріне көмектесуге баулу Өзіне-өзі қызмет ету дағдысын қалыптастыру	Дербестікке дағдыландыруға, сөздік қорды балалардың киімдерінің, аяқ киімдерінің атауларымен байыту Өзіне-өзі қызмет ету дағдысын қалыптастыру	Өзіне қызмет көрсетуге, өздігінен реттілікпен киіну және шешінуді үйрету, киімдерін шкафтарға салуға, , оларды мейірімділікке, бір-біріне көмектесуге баулу Өзіне-өзі қызмет ету дағдысын қалыптастыру	Кір киімдерді тәрбиешіге ескертіп ауыстыру, қолдарын көпіршітіп жуу Жеке гигиенаны сақтауға баулу	Өзіне қызмет көрсетуге, өздігінен реттілікпен киіну және шешінуді үйрету, киімдерін шкафтарға салуға, , оларды мейірімділікке, бір-біріне көмектесуге баулу Еңбекке баулу
Түскі ас	Тамақты дұрыс ішу. Қасықты дұрыс ұстау, майлықты қолдану, нан қиқымын шашпай, сорпамен сусынын төкпей ішуді үйрету. Бата Асымызға береке, Балаларға мереке.	Тамақты дұрыс ішу. Қасықты дұрыс ұстау, майлықты қолдану, нан қиқымын шашпай, сорпамен сусынын төкпей ішуді үйрету. Бата Асымызға береке, Балаларға мереке. Аман болсын ата-ана,	Қолды жуудың маңызын оның денсаулықты сақтау үшін өмірлік қажетті дағды екенін балалармен талқылау. Бата Асымызға береке, Балаларға мереке. Аман болсын ата-ана, Риза болсын бар бала!	Тағамның жағымды түрі, дәм, иісі, пайдасы туралы әңгімелесу Бата Асымызға береке, Балаларға мереке. Аман болсын ата-ана, Риза болсын бар бала!	Қасық шанышқыны дұрыс пайдалануды үйрету Бата Асымызға береке, Балаларға мереке. Аман болсын ата-ана, Риза болсын бар бала! Дұрыс тамақтану

	Аман болсын ата-ана, Риза болсын бар бала! Суды, тамақты, энергияны үнемді тұтыну» - табиғи ресурстарға ұқыпты қарауды қалыптастыру. Біртұтас тәрбие.	Риза болсын бар бала! Мәдени-гигиеналық дағдылар, өзіне-өзі қызмет ету, еңбек әрекеті	Жеке бас гигиенасы мәдениетін үйрету	Коммуникативті дағдыны қалыптастыру	дағдысын үйрету
Күндізгі ұйқы	Балалардың тыныш ұйықтауы үшін жайы баяу музыка тыңдау. (музыка****)	Балалардың тыныш ұйықтауы үшін жайы баяу музыка тыңдау. (музыка****)	Балалардың тыныш ұйықтауы үшін жайы баяу музыка тыңдау. (музыка****)	Балалардың тыныш ұйықтауы үшін жайы баяу музыка тыңдау. (музыка****)	Балалардың тыныш ұйықтауы үшін жайы баяу музыка тыңдау. (музыка****)
Ұйқыдан біртіндеп ояту, сауықтыру шаралары	Балаларға сыртқы келбетін бақылауға үйрету, сабынды дұрыс ұстауға дағдыландыру Мәдени – гигиеналық шараларды дамыту	Тыныш жағдайдан сергектікке біртіндеп көшіру, баланың ағзасын қимыл белсенділігіне дайындау Дене сымбатын түзу болуын қамтамасыз ету	Керуеттегі жаттығулар (2-3 минут) Балалар ұйқыдан оянады. - Балалар төсекте, арқаға жатып, қолын жанына созу, демдерін бірнеше секунд іште ұстап, еркін шығару,	Жағымды музыкамен біртіндеп ояту; - қолдар мен аяқтарды керу, созу, көтеріп, түсіруге жаттығулар,Көз жаттығуларын жасау Физикалық дағдыларды қалыптастыру	Жалпақ табандылықтың алдын алу мақсатында «Денсаулық жолдарымен жүргізу »
Бесін ас	Қолды жуудың маңызын оның денсаулықты сақтау үшін өмірлік қажетті дағды екенін балалармен талқылау. Жеке бас гигиенасы	Тағамның жағымды түрі, дәм, иісі, пайдасы туралы әңгімелесу Коммуникативті дағдыны қалыптастыру	Қасық шанышқыны дұрыс пайдалануды үйрету Дұрыс тамақтану дағдысын үйрету	Тамақ ішіп болғаннан кейін алғыс айту Коммуникативті дағдыны қалыптастыру	Тағамның жағымды түрі, дәм, иісі, пайдасы туралы әңгімелесу Эмоционалды дағдыларды қалыптастыру

	мәдениетін үйрету				
Балалардың дербес іс-әрекеті (қимылдық, ұлттық, сюжетті-рөлдік үстел үсті-баспа және басқа ойындар), бейнелеу іс-әрекеті, кітап қарау және басқалары)	Дидактикалық ойын: «Ыдыстарды сәйкестендіру» Міндеті: кесектерді алақандарының арасында домалату, есу, жаю тәсілдері арқылы жеке жұмыстарын ұжымдық композицияларға біріктіру дағдыларын қалыптастыру жалғастыру, балалардың жапсыруға қызығушылығын оята білу. Қағаз бетінде көлемі, түсі, пішіні бойынша әртүрлі дайын пішіндерді белгілі реттілікпен орналастыру.Құймақ салатын тарелкені мүсіндеу, жапсыру. <i>Мүсіндеу / Жапсыру</i>	Дидактикалық ойын: «Төлдерін ажырат» Міндеті: ойдан немесе берілген тапсырма бойынша заттардың бейнесін жасау, содан соң пайда болған бейнені қағазға жапсыруды баулу; Сурет салу кезінде қарындашты, қылқаламды қатты қыспай, дұрыс ұстауды баулу,ботаны салу,жапсыру. Түлкішекті жапсыру, салу. <i>Жапсыру/ Сурет салу</i>	Шығармашылық іс-әрекеті: «Киіз үйлер» Міндеті: құрастыру дағдыларын дамыту, негізгі құрылыс бөлшектерін: цилиндрлер, ажырата білуге,өлшемдері қарама-қарсы және бірдей заттарды салыстыру, заттарды салыстыруда шаманың берілген белгісі бойынша (ұзындығы, ені, биіктігі, жалпы шамасы бойынша) бір затты екінші затпен беттестіру және жанына қою тәсілдері арқылы салыстыруға үйрету, <i>Құрастыру/ Математика негіздері.</i>	Үстел үсті ойыны: «Жемістер доминосы» Міндеті: өлшемдері қарама-қарсы және бірдей заттарды салыстыру, заттарды салыстыруда шаманың берілген белгісі бойынша (ұзындығы, ені, биіктігі, жалпы шамасы бойынша, құрастыру дағдыларын дамыту, негізгі құрылыс бөлшектерін: цилиндрлер, ажырата білу.Бау-бақшаны құрастыру. <i>Математика негіздері/құрастыру</i>	Сюжетті-рөлдік ойыны: «Тігінші» Міндеті: сазбалшық кесектерінен бөліп алу, домалату, тәсілдерін пайдалану ,іс тігуген арналған машина желімдеудің техникасын үйрету: желімді қылқаламға, мұқият жағып алу, жаймадағы дайын үлгіге жағу, желімнің қалдықтарын сұртуге майлықты қолдануға машықтандыру.Тігіншіге арналған түрлі-түсті жіптерді жапсыру. <i>Мүсіндеу/ жапсыру</i>
Балалармен жеке жұмыс	Нұрисламға кеңістік пен уақытты бағдарлап үйрету; -түрлі құрастыру тәсілдерін қолдана	Амираға туған өлкенің кейбір өсімдіктері туралы түсінік қалыптастыру	Тамерланға кеңістікті және уақытты бағдарлауға үйрету. -қағаздан көлемді пішіндерді жасауға	Ерханға табиғатта өзін ұстаудың қарапайым ережесіне үйрету	Абайға қарапайым себеп-салдарлық байланыстарды анықтай алады -құрылыс бөлшектерін

	отырып қағаз парағын түрлендіруге үйрету.		үйрету		ажыратып олардың құрылымды қасиеттерін ескере отырып пайдалануды үйрету
Серуенге дайындық	Өздігінен реттілікпен киіну және шешінуді үйрету Өзіне-өзі қызмет ету дағдысын қалыптастыру	Киімдерін шкафтарға салуға, дербестікке дағдыландыру Өзіне-өзі қызмет ету дағдысын қалыптастыру	Сөздік қорды балалардың киімдерінің, аяқ киімдерінің атауларымен байытуға Мемлекеттік тілді меңгерту	Балаларды мейірімділікке, бір-біріне көмектесуге баулу олардың сөйлеуін дамыту Мемлекеттік тілді меңгерту	Өздігінен реттілікпен киіну және шешінуді үйрету Өзіне-өзі қызмет ету дағдысын қалыптастыру
Серуен	Қар үстіндегі іздерді бақылау. Міндеті: балаларды қар үстіндегі адамдардың, жануарлардың, құстардың ізін айырып, білуге үйрету. Балалардың байқағыш, ойлау қасиеттерін қалыптастырып, толықтыра түсу. Қар үстіндегі іздерге назар аударып, оны анықтай білуге көңіл қою. Ауа райының қай кезінде іздер жақсы көрінеді? Қоршаған әлеммен таныстыру Зерттеу іс-әрекеті:	Қырауды бақылау. Міндеті: балаларға қыраудың қалай болатынын айтып кету. Қырау түскен ағаштарды бақылау. Темір затқа үрлеп көрейік. Оған қырау түсті, біздің буымыз суықтан қырауға айналды. Сонымен қырау бұл кәдімгі бу, ол әйнек шынысына, ағаш бұтақтарында, басқа заттарда қатып, қырауға айналған. Қырау әдетте күннің ашығында пайда болады. Қоршаған әлеммен таныстыру Зерттеу іс-әрекеті:	Жауып тұрған қарды бақылау. Міндеті: балалардың қар туралы түсінігін анықтау және арттыру. Қарға назарларын аудару: қар қалай жауып тұрғанын, ұсақ немесе жапалақтап жауып тұрма, жерге қалай түсетінін Сұрақтар: Қазір жылдың қай мезгілі? Жердің беті қандай? Күн көзінің нұры қандай? Жылуы қандай? Жылыта ма? Сендер аязды сезінесіңдер ме? Қоршаған әлеммен	Сауысқан құсын бақылау Міндеті: сауысқанның қоршаған түрінің ерекшеліктері, өмірлік - көріністері туралы білімдерін тереңдету; балалардың зейіні мен есте сақтауын белсендіру. Педагог балаларға сұрақтар қояды. Сауысқан неге ұқсайды? Ол не жейді? Ол қалай қозғалады? Ол қалай дыбыстайды ? Қоршаған әлеммен таныстыру Зерттеу іс-әрекеті «Алақандағы қар неге ериді?»	Аула сыпырушы еңбегімен танысу Міндеті: аула сыпырушының қыс кезіндегі еңбегі, оның жұмысы туралы балалардың түсінігін толықтыру. Балғындардың еңбегін бағалап, құрметтеуге тәрбиелеу. Тапсырма «Ауланы тазалаушының еңбегін қалай жеңдетсем» деген тақырыпқа шағын әңгіме құрастыру. Қоршаған әлеммен таныстыру Зерттеу іс-әрекеті «Балабақша ауласындағы іздерді

	<p>қардағы іздерді, қарды зерттеу.</p> <p>Сұрақ: кімнің, ненің ізі,іздерді салыстыру.</p> <p>Жеке жұмыс: «Жұмбақты шеш»</p> <p>Еңбек қызметі: Ересектің көмегімен қарапайым еңбек тапсырмалары. Қарды күрекшелермен жинау</p> <p>Қимыл қозғалыс ойыны: «Құспен балапандары»</p> <p>Міндеті: құстардың дауысы, қозғалысын сала алуды дамыту.</p> <p>Еркін ойын: Өз қалауынша ойындар ойнайды.</p> <p>Қолданған көрнекіліктер: қар,күрекшелер. дене тәрбиесі**</p>	<p>«Қар неге сықырлайды»</p> <p>Міндеті: қардың кейбір қасиеттерін біліңіз: ол неге суықта қытырлайды, ауаның өтуіне жол бермейді.</p> <p>Қорытынды жасай білу</p> <p>Жеке жұмыс: тәжірибе жасау: мұз бу су (заттың бір түрден басқа түрге айналуы)</p> <p>Еңбек қызметі: бір біріне кедергі жасамай, жұмыс істеуге үйрету.</p> <p>Қимыл қозғалыс ойыны: «Жел»</p> <p>Міндеті: қимылды жаттығуларды жасауды үйрету, тапқырлық таныта білу</p> <p>дене тәрбиесі**</p> <p>Еркін ойын</p> <p>Қолданған көрнекіліктер: Күрек, таяқша шашақтармен</p>	<p>таныстыру</p> <p>Зерттеу іс-әрекеті: Жауып тұрған қарды зерттеу.</p> <p>Сұрақ: Алақанға түскен қар неге ериді?</p> <p>Еңбек қызметі. Ересектің көмегімен қарапайым еңбек тапсырмалары. Қарды жинау.</p> <p>Қимыл-қозғалыс ойыны</p> <p>« Қояндар»</p> <p>Міндеті: баллаларға алаңда өз орнын табуды қалыптастыру.</p> <p>Жеке жұмыс: «Қыс» тақырыбына әңгіме құру.</p> <p>Еркін ойын: Қардан аққала жасау.</p> <p>Қолданған көрнекіліктер: дене тәрбиесі**</p>	<p>Міндеті: қардың қай жерде, алақанда ма, әлде қолқап сыртында ма тез еритінін бақылау. Неге? Қар</p> <p>Еңбек қызметі</p> <p>Қарды жинау .</p> <p>Қимыл –қозғалыс ойыны: «Автобус»</p> <p>Міндеті: қозғалыс бағытын өзгерте отырып , сигнал бойынша жылдам қозғалуға үйрету .</p> <p>дене тәрбиесі**</p> <p>Жеке жұмыс.</p> <p>Міндеті: көлбеу тақтада Еркін ойын</p> <p>Қолданған көрнекілік: еңбек құралдары, сауысқан суреттері</p>	<p>зерттеу»</p> <p>Міндеті: балабақша ауласынан құстар ізін іздеу, салыстыру</p> <p>Еңбек қызметі: Аула сыпырушыға балабақшаның ауласын күреуге көмектесу.</p> <p>Қимыл –қозғалыс ойыны: «Қатыру</p> <p>Міндеті: белгі берілісімен бірден іске кірісіп, жаттықтыру.</p> <p>дене тәрбиесі**</p> <p>Жеке жұмыс: «Кім алысқа секіреді?»</p> <p>Жүгіріп келіп</p> <p>Еркін ойын</p> <p>Қолданған көрнекілік</p> <p>:еңбек сыпырушының жұмысы бар суреттер, күрек</p>
Серуеннен оралу	<p>Өзіне қызмет көрсетуге, өздігінен реттілікпен киіну және шешінуді үйрету, киімдерін шкафтарға салуға, ,</p>	<p>Дербестікке дағдыландыруға, сөздік қорды балалардың киімдерінің, аяқ киімдерінің атауларымен байытуға</p>	<p>Өзіне қызмет көрсетуге, өздігінен реттілікпен киіну және шешінуді үйрету, киімдерін шкафтарға салуға, , оларды мейірімділікке,</p>	<p>Кір киімдерді тәрбиешіге ескертіп ауыстыру , қолдарын көпіршітіп жуу</p> <p>Жеке гигиенаны сақтауға баулу</p>	<p>Өзіне қызмет көрсетуге, өздігінен реттілікпен киіну және шешінуді үйрету, киімдерін шкафтарға салуға, , оларды мейірімділікке,</p>

	оларды мейірімділікке, бір-біріне көмектесуге баулу Өзіне-өзі қызмет ету дағдысын қалыптастыру	Өзіне-өзі қызмет ету дағдысын қалыптастыру	бір-біріне көмектесуге баулу Өзіне-өзі қызмет ету дағдысын қалыптастыру		бір-біріне көмектесуге баулу Еңбекке баулу
Кешкі ас	Тамақты дұрыс ішу. Қасықты дұрыс ұстау, майлықты қолдану , нан қиқымын шашпай, сорпамен сусынын төкпей ішуді үйрету. Бата Асымызға береке, Балаларға мереке. Аман болсын ата-ана, Риза болсын бар бала! Суды, тамақты, энергияны үнемді тұтыну» - табиғи ресурстарға ұқыпты қарауды қалыптастыру. Біртұтас тәрбие. Мәдени-гигиеналық дағдылар, өзіне-өзі қызмет ету, еңбек әрекеті. Коммуникативті дағдыны қалыптастыру.	Тамақты дұрыс ішу. Қасықты дұрыс ұстау, майлықты қолдану , нан қиқымын шашпай, сорпамен сусынын төкпей ішуді үйрету. Бата Асымызға береке, Балаларға мереке. Аман болсын ата-ана, Риза болсын бар бала! Суды, тамақты, энергияны үнемді тұтыну» - табиғи ресурстарға ұқыпты қарауды қалыптастыру. Біртұтас тәрбие. Мәдени-гигиеналық дағдылар, өзіне-өзі қызмет ету, еңбек	Қолды жуудың маңызын оның денсаулықты сақтау үшін өмірлік қажетті дағды екенін балалармен талқылау. Жеке бас гигиенасы мәдениетін үйрету	Тағамның жағымды түрі, дәм, иісі, пайдасы туралы әңгімелесу. Коммуникативті дағдыны қалыптастыру	Қасық шанышқыны дұрыс пайдалануды үйрету. Дұрыс тамақтану дағдысын үйрету

		әрекеті			
Балалардың дербес іс-әрекеті (қимылдық, ұлттық, сюжетті-рөлдік үстел үсті-баспа және басқа ойындар), бейнелеу іс-әрекеті, кітап қарау және басқалары)	Дидактикалық ойын: «Ыдыстарды сәйкестендіру» Міндеті: кесектерді алақандарының арасында домалату, есу, жаю тәсілдері арқылы жеке жұмыстарын ұжымдық композицияларға біріктіру дағдыларын қалыптастыру жалғастыру, балалардың жапсыруға қызығушылығын оята білу. Қағаз бетінде көлемі, түсі, пішіні бойынша әртүрлі дайын пішіндерді белгілі реттілікпен орналастыру. Құймақ салатын тарелкені мүсіндеу, жапсыру. <i>Мүсіндеу, жапсыру</i>	Дидактикалық ойын: «Төлдерін ажырат» Міндеті: ойдан немесе берілген тапсырма бойынша заттардың бейнесін жасау, содан соң пайда болған бейнені қағазға жапсыруды баулу; Сурет салу кезінде қарындашты, қылқаламды қатты қыспай, дұрыс ұстауды баулу, ботаны салу, жапсыру. Түлкішекті жапсыру, салу. <i>Жапсыру, Сурет салу</i>	Шығармашылық іс-әрекеті: «Киіз үйлер» Міндеті: құрастыру дағдыларын дамыту, негізгі құрылыс бөлшектерін: цилиндрлер, ажырата білуге, өлшемдері қарама-қарсы және бірдей заттарды салыстыру, заттарды салыстыруда шаманың берілген белгісі бойынша (ұзындығы, ені, биіктігі, жалпы шамасы бойынша) бір затты екінші затпен беттестіру және жанына қою тәсілдері арқылы салыстыруға үйрету, <i>Құрастыру, математика негіздері.</i>	Үстел үсті ойыны: «Жемістер доминосы» Міндеті: өлшемдері қарама-қарсы және бірдей заттарды салыстыру, заттарды салыстыруда шаманың берілген белгісі бойынша (ұзындығы, ені, биіктігі, жалпы шамасы бойынша, құрастыру дағдыларын дамыту, негізгі құрылыс бөлшектерін: цилиндрлер, ажырата білу. Бау-бақшаны құрастыру. <i>Математика негіздері, құрастыру</i>	Сюжетті-рөлдік ойыны: «Тігінші» Міндеті: сазбалшық кесектерінен бөліп алу, домалату, тәсілдерін пайдалану, іс тігуген арналған машина желімдеудің техникасын үйрету: желімді қылқаламға, мұқият жағып алу, жаймадағы дайын үлгіге жағу, желімнің қалдықтарын сұртуға майлықты қолдануға машықтандыру. Тігіншіге арналған түрлі-түсті жіптерді жапсыру. <i>Мүсіндеу, жапсыру</i>
Балалардың үйге қайтуы	Бала тілінің дамуы жайлы әңгіме	Балаға ұялы телефонды көп ұстатпау туралы әңгіме	Бала десаулығы мен тазалығы жайлы әңгіме	Баланың эмоционалды көңіл күйі жайлы әңгіме	Баланың қандай дағдыларды меңгере алмай жатқаны туралы әңгімелесу

Тексерілді :  Г.И.Елиясова

Тәрбиелеу - білім беру процесінің циклограммасы

Білім беру ұйымы: Кәкімбек Салықов атындағы орта мектеп» КММ-нің жанындағы «Айналайын» шағын

Топ: ортаңғы

Балалардың жасы: 3 жастан

Жоспардың құрылу кезеңі: 10.02 - 14.02.2025ж.

Педагогтің аты-жөні: Карабаева Р.Ж; Кусаинова Ж.Е.

Ақпан – жасампаздық пен жаңашылдық айы

Апта дәйексөзі: Жасампаздық – бәрімізге өнеге

Күн тәртібі	Дүйсенбі 10.02.2025ж	Сейсенбі 11.02.2025ж	Сәрсенбі 12.02.2025ж	Бейсенбі 13..02.2025ж	Жұма 14.02.2025ж
Балаларды қабылдау	<p>Салемдесу</p> <p>Балалар мен ата-аналарға жақсы көңіл күй тілеу</p> <p>Медбике тексеруі</p> <p>«Күй күмбірі» - балалардың бойында музыканы тыңдауға қызығушылықтарын, музыканы эмоционады қабылдауды, түсінуді, қадірлей білуді қалыптастыру, ұлттық мәдениетке қызығушылықты арттыру</p>	<p>Салемдесу</p> <p>Балаларды әсем әуенмен,көтеріңкі көңіл күймен қарсы алу</p> <p>Медбике тексеруі</p> <p>«Күй күмбірі» - балалардың бойында музыканы тыңдауға қызығушылықтарын, музыканы эмоционады қабылдауды, түсінуді, қадірлей білуді қалыптастыру, ұлттық мәдениетке қызығушылықты арттыру</p>	<p>Салемдесу</p> <p>Көңіл күй смайликтерімен қарсы алу</p> <p>Медбике тексеруі</p> <p>«Күй күмбірі» - балалардың бойында музыканы тыңдауға қызығушылықтарын, музыканы эмоционады қабылдауды, түсінуді, қадірлей білуді қалыптастыру, ұлттық мәдениетке қызығушылықты арттыру</p>	<p>Салемдесу</p> <p>Көңілді әуенмен қарсы алу</p> <p>Медбике тексеруі</p> <p>«Күй күмбірі» - балалардың бойында музыканы тыңдауға қызығушылықтарын, музыканы эмоционады қабылдауды, түсінуді, қадірлей білуді қалыптастыру, ұлттық мәдениетке қызығушылықты арттыру</p>	<p>Салемдесу</p> <p>Жақсы көңіл күй тілеу</p> <p>Медбике тексеруі</p> <p>«Күй күмбірі» - балалардың бойында музыканы тыңдауға қызығушылықтарын, музыканы эмоционады қабылдауды, түсінуді, қадірлей білуді қалыптастыру, ұлттық мәдениетке қызығушылықты арттыру</p>

Ата-аналармен немесе баланың басқа заңды өкілдерімен әңгімелесу, кеңес беру	<p>Ата-аналармен әңгіме:</p> <p>Балалардың тазалығы жөнінде кеңес беру</p> <p>Өнегелі 15 минут</p>	<p>Ата-аналармен әңгіме:</p> <p>Ата-аналарға балаларын ертеңгілік жаттығуға үлгертіп алып келулерін ескерту.</p> <p>Өнегелі 15 минут</p>	<p>Ата-аналармен әңгіме:</p> <p>Балалардың жетістік пен дәрежесі үшін емес, сол қалпында сөзсіз қабылдап жақсы көретініңізді сездіріңіз.</p> <p>Өнегелі 15 минут</p>	<p>Ата-аналармен әңгіме:</p> <p>Ата-аналарға балаларды тамақтарын тауысып жеуге үйретулерін ескерту.</p> <p>Өнегелі 15 минут</p>	<p>Ата –аналармен әңгіме:</p> <p>«Дұрыс тамақтануға баулу»</p> <p>Өнегелі 15 минут</p>
Балалардың іс-әрекеті (ойын, танымдық, коммуникативтік, шығармашылық, эксперименталдық, еңбек, қимыл, бейнелеу, дербес және басқалары)	<p>«Менің Қазақстаным» Қазақстан Республикасының Гимн орындауы.</p> <p>Міндеттер: Балаларды патриоттық тәрбиені қалыптастырады.</p> <p>(музыка****)</p> <p>«Патша мен бұлбұл» мультфильмі Міндеті: Суреттерді, заттарды қарастыруда, тірі және өлі табиғат нысандарын бақылау кезінде, мультфильмдерді көргеннен кейін балаларды алған эсерлерімен бөлісуге, өз ойын айтуға баулға, Сурет салу кезінде қарындашты,</p>	<p>Үстел үсті ойыны «Сиқырлы суреттер» Міндеті:Балаларды ересектердің еңбегін бақылау негізінде ойын әрекетіне ынталандыруды дамыту, мүсіндеу тәсілдерін қолдана отырып, қоршауды мүсіндеу, оларды таяқшамен безендіруді таныстыру. Қоршаған әлеммен таныстыру/, мүсіндеу Өлең:«Аяз» Міндеті: дауысты (ү) және кейбір дауыссыз (с-з) дыбыстарды анық айтуға дағдыландыру дыбыстарды анық айту,дыбыстардың артикуляциясын нақтылау және бекіту , балаларды тақпақтар мен шағын өлеңдерді жатқа</p>	<p>Бейнелеу әрекеті: «Ағаштағы қыраулар» Міндеті: Қылқаламмен бояуда оны бояуға ақырын батыруды, алынған артық бояуды құтының шетіне қылқаламды ақырын басынан басып, ағызып жіберіп бояуды, заттардың бейнесін жасау, содан соң пайда болған бейнені қағазға жапсыруды баулу.Қайын ағашындағы қыраудың суретін салу және жапсыру. Сурет салу/ Жапсыру «Дәрігер Айболит» ертегісі Міндеті: дауысты (о) және кейбір дауыссыз (ж-ш) дыбыстарды анық айтуға дағдыландыру дыбыстарды анық</p>	<p>Әңгіме: «Сауысқан құсы» Міндеті : Заттарға қарауға тәрбиелеу. Өртүрлі заттардың атауларын сөйлегенде белсенді қолдану, заттардың атқаратын қызметтерін түсіну, заттардың тобын білдіретін түсініктерді меңгеру. Қоршаған ортаны қабылдау, кеңістікті бағдарлауға үйретуге, сурет салу кезінде қарындашты, қылқаламды қатты қыспай, дұрыс ұстауды баулу. Сауысқан құсы бастырып суретін салу. Қоршаған әлеммен таныстыру, сурет салу Шығармашылық іс әрекет: «Құстар біздің</p>	<p>«Үш аю» ертегісі Міндеті:Дауысты (о) және кейбір дауыссыз (ж-ш) дыбыстарды анық айтуға дағдыландыру дыбыстарды анық айту,дыбыстардың артикуляциясын нақтылау және бекіту,артикуляциялық аппаратты дамыту,сөйлеу қарқынын өзгерту қабілетін дамыту:баяу сөйлеуге үйрету,үзінділерді қайталау Сөйлеуді дамыту және көркем әдебиет. Бейнелеу әрекеті: «Қараторғай» Міндеті:Қылқаламмен бояуда оны бояуға ақырын батыруды, алынған артық бояуды</p>

	<p>қылқаламды қатты қыспай, дұрыс ұстауды баулу. Бұлбұл құсын бейнелеу.</p> <p>Сөйлеуді дамыту және көркем әдебиет/ Сурет салу.</p>	<p>айтуға үйретуді қайталау</p> <p>Сөйлеуді дамыту және көркем әдебиет.</p>	<p>айту,дыбыстардың артикуляциясын нақтылау және бекіту,артикуляциялық аппаратты дамыту,сөйлеу қарқынын өзгерту қабілетін дамыту:баяу сөйлеуге үйрету,үзінділерді қайталау</p> <p>Сөйлеуді дамыту және көркем әдебиет.</p>	<p>досымыз.»</p> <p>Міндеті:</p> <p>Жеке жұмыстарын ұжымдық композицияларға біріктіру дағдыларын қалыптастыруды үйретуге баулу; Мүсіндеу барысында қауіпсіздікті сақтауға, ұқыпты болуға баулу.Сауысқанды мүсіндеу.</p> <p>Мүсіндеу</p>	<p>құтының шетіне қылқаламды ақырын басынан басып бояу.Қараторғайды бастырып суретін салу.</p> <p>Сурет салу.</p>
Ертеңгілік жаттығу	<p>Жалпы дамытушы жаттығулар.</p> <p>1. Бастапқы қалып аяқтың арасын алшақ қойып, атластық таспаны ұстаған қолдарды алда ұстау;</p> <p>1-1 атластық таспаларды жоғары көтеріп, оңға және солға желпу (6-8 рет қайталау);</p> <p>1-2 бастапқы қалыпқа келу.</p> <p>2. Бастапқы қалып тік</p>	<p>Жалаушамен, әуенмен</p> <p>1.Бірінің артынан бірі жүру.</p> <p>2.Тізені жоғары көтеріп жүру, аяқтың ұшымен жүру, жүру бағытын өзгерту.</p> <p>3.Жүру және қатарларға тұру.</p> <p>4.Б.қ.тік тұру, аяқтың арасы сәл алшақ, жұдырық түйілген қолдары кеуденің алдында. «Резеңке тарту» - қолды екі жаққа тіктеп созу, алғашқы қалыпқа оралу. 2-3 реттен кейін қолды төмен түсіру.</p> <p>5.Б.қ.тік тұру, аяқтың</p>	<p>Жалпы дамытушы жаттығулар.</p> <p>1. Бастапқы қалып аяқтың арасын алшақ қойып, атластық таспаны ұстаған қолдарды алда ұстау;</p> <p>1-1 атластық таспаларды жоғары көтеріп, оңға және солға желпу (6-8 рет қайталау);</p> <p>1-2 бастапқы қалыпқа келу.</p> <p>2. Бастапқы қалып тік тұру, атластық</p>	<p>Жалаушамен, әуенмен</p> <p>1.Бірінің артынан бірі жүру.</p> <p>2.Тізені жоғары көтеріп жүру, аяқтың ұшымен жүру, жүру бағытын өзгерту.</p> <p>3.Жүру және қатарларға тұру.</p> <p>4.Б.қ.тік тұру, аяқтың арасы сәл алшақ, жұдырық түйілген қолдары кеуденің алдында. «Резеңке тарту» - қолды екі жаққа тіктеп созу, алғашқы қалыпқа оралу. 2-3 реттен кейін қолды төмен түсіру.</p> <p>5.Б.қ.тік тұру, аяқтың</p>	<p>Жалпы дамытушы жаттығулар.</p> <p>1. Бастапқы қалып аяқтың арасын алшақ қойып, атластық таспаны ұстаған қолдарды алда ұстау;</p> <p>1-1 атластық таспаларды жоғары көтеріп, оңға және солға желпу (6-8 рет қайталау);</p> <p>1-2 бастапқы қалыпқа келу.</p> <p>2. Бастапқы қалып тік тұру, атластық</p>

	<p>тұру, атластық таспаларды екі қолмен ұстау;</p> <p>2-1 жерге отырып, атластық таспаларды иық тұсына қою; тұрып, атластық таспаларды алға қою (4-5 рет қайталау);</p> <p>2-2 бастапқы қалыпқа келу;</p> <p>3. Екі атластық таспаны бір қолға ұстап, бір орында 20-30 сек. секіру.</p> <p>(мәдени-гигиеналық дағдылар, дербес әрекет, <i>Дене тәрбиесі**</i>)</p>	<p>арасы сәл алшақ, қол белде. Қолды артқа жіберіп оңға (солға) бұрылу, алғашқы қалыпқа оралу.</p> <p>4-5рет</p> <p>6.Б.қ. еденде малдас құрып отыру, қолды белде. Еңкейіп мандайды сол жақ тізеге тигізу, алғашқы қалыпқа оралу. Осы жаттығуды оң жаққа орындау. Әр жаққа 3-4рет</p> <p>7.Бірінің артынан бірі жүру, шашырап жеңіл жүгіру.</p> <p>2-3 рет</p> <p>8.Аяқтың ішкі жағымен жүру. Жалаушаны алып, шеңберге тұру.</p> <p>9.Б.қ.: тік тұру, аяқтың арасы сәл алшақ, қолды жан-жаққа созу, алға әкеліп қайшылау, алғашқы қалыпқа оралу.</p> <p>5-6 рет</p> <p>10.Б.қ.: тік тұру, аяқтың арасы сәл алшақ, қолдары жандарында. Оңға иіліп жалаушаны еденге тигізуге тырысу, алғашқы қалыпқа оралу. Осы жаттығуды сол жаққа орындау.</p> <p>4 рет</p>	<p>таспаларды екі қолмен ұстау;</p> <p>2-1 жерге отырып, атластық таспаларды иық тұсына қою; тұрып, атластық таспаларды алға қою (4-5 рет қайталау);</p> <p>2-2 бастапқы қалыпқа келу;</p> <p>3. Екі атластық таспаны бір қолға ұстап, бір орында 20-30 сек. секіру.</p> <p>(мәдени-гигиеналық дағдылар, дербес әрекет, <i>Дене тәрбиесі**</i>)</p>	<p>арасы сәл алшақ, қол белде. Қолды артқа жіберіп оңға (солға) бұрылу, алғашқы қалыпқа оралу.</p> <p>4-5рет</p> <p>6.Б.қ. еденде малдас құрып отыру, қолды белде. Еңкейіп мандайды сол жақ тізеге тигізу, алғашқы қалыпқа оралу. Осы жаттығуды оң жаққа орындау. Әр жаққа 3-4рет</p> <p>7.Бірінің артынан бірі жүру, шашырап жеңіл жүгіру.</p> <p>2-3 рет</p> <p>8.Аяқтың ішкі жағымен жүру. Жалаушаны алып, шеңберге тұру.</p> <p>9.Б.қ.: тік тұру, аяқтың арасы сәл алшақ, қолды жан-жаққа созу, алға әкеліп қайшылау, алғашқы қалыпқа оралу.</p> <p>5-6 рет</p> <p>10.Б.қ.: тік тұру, аяқтың арасы сәл алшақ, қолдары жандарында. Оңға иіліп жалаушаны еденге тигізуге тырысу, алғашқы қалыпқа оралу. Осы жаттығуды</p>	<p>таспаларды екі қолмен ұстау;</p> <p>2-1 жерге отырып, атластық таспаларды иық тұсына қою; тұрып, атластық таспаларды алға қою (4-5 рет қайталау);</p> <p>2-2 бастапқы қалыпқа келу;</p> <p>3. Екі атластық таспаны бір қолға ұстап, бір орында 20-30 сек. секіру.</p> <p>(мәдени-гигиеналық дағдылар, дербес әрекет, <i>Дене тәрбиесі**</i>)</p>
--	---	---	--	---	--

		<p>11.Б.қ.: еденге отырып, аяқтары алшақ, қолдарын алға созу. Алға төмен еңкею, жалаушаны аяқтың ұшына тигізу, алғашқы қалыпқа оралу.</p> <p>4-6 рет</p> <p>12.Б.қ.: шалқасынан жату, қол жанында. Сол аяқты бүгіп, жалаушаны тізеге қойып, басты сәл көтеріп жалаушаға үрлеу, алғашқы қалыпқа оралу. Осы жаттығуды оң жаққа орындау.</p> <p>4-5 рет</p> <p>7.Орнымызда секіру және шашырап жеңіл жүгіру.</p> <p>9.Жүру.</p> <p>дене тәрбиесі** .</p>		<p>сол жаққа орындау.</p> <p>4 рет</p> <p>11.Б.қ.: еденге отырып, аяқтары алшақ, қолдарын алға созу. Алға төмен еңкею, жалаушаны аяқтың ұшына тигізу, алғашқы қалыпқа оралу.</p> <p>4-6 рет</p> <p>12.Б.қ.: шалқасынан жату, қол жанында. Сол аяқты бүгіп, жалаушаны тізеге қойып, басты сәл көтеріп жалаушаға үрлеу, алғашқы қалыпқа оралу. Осы жаттығуды оң жаққа орындау.</p> <p>4-5 рет</p> <p>7.Орнымызда секіру және шашырап жеңіл жүгіру.</p> <p>9.Жүру.</p> <p>дене тәрбиесі**</p>	
Таңғы ас	<p>Тамақты дұрыс ішу. Қасықты дұрыс ұстау, майлықты қолдану , нан қиқымын шашпай, сорпамен сусынын төкпей ішуді үйрету.</p> <p>Бата</p> <p>Асымызға береке,</p>	<p>Қолды жуудың маңызын оның денсаулықты сақтау үшін өмірлік қажетті дағды екенін балалармен талқылау.</p> <p>Жеке бас гигиенасы мәдениетін үйрету</p>	<p>Тағамның жағымды түрі, дәм, иісі, пайдасы туралы әңгімелесу</p> <p>Коммуникативті дағдыны қалыптастыру</p> <p>Тамақты дұрыс ішу.</p>	<p>Қасық ,шанышқыны дұрыс пайдалануды үйрету</p> <p>Дұрыс тамақтану дағдысын үйрету</p> <p>Тамақты дұрыс ішу. Қасықты дұрыс ұстау,</p>	<p>Тамақ ішіп болғаннан кейін алғыс айту</p> <p>Коммуникативті дағдыны қалыптастыру</p> <p>Тамақты дұрыс ішу. Қасықты дұрыс ұстау,</p>

	<p>Балаларға мереке. Аман болсын ата-ана, Риза болсын бар бала! Суды, тамақты, энергияны үнемді тұтыну» - табиғи ресурстарға ұқыпты қарауды қалыптастыру Біртұтас тәрбие Мәдени-гигиеналық дағдылар, өзіне-өзі қызмет ету, еңбек әрекеті</p>		<p>Қасықты дұрыс ұстау, майлықты қолдану , нан қиқымын шашпай, сорпамен сусынын төкпей ішуді үйрету. Бата Асымызға береке, Балаларға мереке. Аман болсын ата-ана, Риза болсын бар бала! Суды, тамақты, энергияны үнемді тұтыну» - табиғи ресурстарға ұқыпты қарауды қалыптастыру Біртұтас тәрбие Мәдени-гигиеналық дағдылар, өзіне-өзі қызмет ету, еңбек әрекеті</p>	<p>майлықты қолдану , нан қиқымын шашпай, сорпамен сусынын төкпей ішуді үйрету. Бата Асымызға береке, Балаларға мереке. Аман болсын ата-ана, Риза болсын бар бала! Суды, тамақты, энергияны үнемді тұтыну» - табиғи ресурстарға ұқыпты қарауды қалыптастыру Біртұтас тәрбие Мәдени-гигиеналық дағдылар, өзіне-өзі қызмет ету, еңбек әрекеті</p>	<p>майлықты қолдану , нан қиқымын шашпай, сорпамен сусынын төкпей ішуді үйрету. Бата Асымызға береке, Балаларға мереке. Аман болсын ата-ана, Риза болсын бар бала! Суды, тамақты, энергияны үнемді тұтыну» - табиғи ресурстарға ұқыпты қарауды қалыптастыру Біртұтас тәрбие Мәдени-гигиеналық дағдылар, өзіне-өзі қызмет ету, еңбек әрекеті</p>
<p>Ұйымдастырылған іс-әрекетті өткізуге дайындық (бұдан әрі-ҰІӘ)</p>	<p>Дидактикалық ойын:«Ойлан,тап» Міндеті: сан. «Көп», «бір» ұғымдары туралы түсініктерді қалыптастыру, заттардың санын ажыратуға үйрету: көп-біреу (біреу-көп), «қанша? неше?» сұрағына жауап беруге нығайту,ойнап болғаннан кейін бөлшектерді жинау,</p>	<p>Дидактикалық ойын: «Адасқан суреттер » Міндеті: қоршаған ортадан бір немесе бірнеше бірдей затты табу, «қанша? неше?» сұрағына жауап беруге үйрету,балалардың құрастыруға қызығушылығын арттыру, конструкторлардың түрлерімен таныстыруды дамыту.Үңгірді</p>	<p>Әңгіме: «Тиін және оның тіршілігі » Міндеті: Қазақстанды мекендейтін жабайы жануарлар жайлы түсініктерін кеңейту, жеке жұмыстарын ұжымдық композицияларға біріктіру дағдыларын қалыптастыру жалғастыру; Мүсіндеу барысында қауіпсіздікті сақтауға,</p>	<p>Өлең: «Аппақ аппақ,жапалақтап...» Міндеті: ересектердің сөзін тыңдау және түсіну, сөйлеу әдебінің тиісті формаларын дұрыс қолдану,жаңа өлеңді тыңдай білуге,қайталауға олардың мазмұнындағы әрекеттердің дамуын бақылауға, шығарманың кейіпкерлеріне жанашырлық танытуға</p>	<p>Үстел үсті ойыны: «Зәулім зәулім көпірлер» Міндеті: балалардың құрастыруға қызығушылығын арттыру, конструкторлардың түрлерімен таныстыруды дамыту,балаларды геометриялық фигуралармен: дөңгелекпен таныстыру, ұстау және көру тәсілдері арқылы аталған</p>

	<p>құрастыру, қауіпсіздік техникасы ережелерін сақтауға, ұқыптылықты қалыптастыру. Қозы – лаққа арналған үй құрастыру.</p> <p>Математика негіздері/Құрастыру</p>	<p>құрастыру.</p> <p>Математика негіздері/Құрастыру</p>	<p>ұқыпты болуға машықтандыру. Тиінге арналған жаңғақтар.</p> <p>Қоршаған әлеммен таныстыру/ Мүсіндеу</p>	<p>тәрбиелеуге, желімдеудің техникасын үйрету: желімді қылқаламға, мұқият жағып алу, жаймадағы дайын үлгіге жағу. Қар қиыршығын жапсыру.</p> <p>Сөйлеу дамыту және көркем әдебиет/ Жапсыру</p>	<p>фигураларды зерттеуге мүмкіндік беру.</p> <p>Құрастыру/ Математика негіздері</p>
Кестеге сәйкес ҰІӘ	<p>Дене тәрбиесі</p> <p>Жалпы дамытушы жаттығулар:</p> <p>Міндеті: Қолды жоғары көтеріп, төмен түсіру, қолды алға созу, қолды арқаға қою, бүгу және қайта жазу, қолдың білектерін сермеу, айналдыру, қолдың алақандарын жоғары, төмен қарату, саусақтарды жұмып, ашу, ұсақ заттарды саусақтарымен іліп алу, отырып және тұрып оңға, солға бұрылу, заттарды бір-біріне беру, алға еңкею және түзу тұру, таяныштан ұстап,</p>	<p>Музыка</p> <p>Тақырыбы: «Музыка бояулары» ойыны</p> <p>Міндеті: Музыка сипатын ажырату. Ән, Би, Вальс, Марш жанрларын ажырата білуге ықпал ету.</p> <p>1. Балалар музыка залына қолдарына жалауша алып көңілді маршпен кіреді.</p> <p>Жасыл түс-ән айту, Қызыл түс-көңілді билеу, Сары түс-вальс ырғағы, Көк түс-марш ырғағы екенін түсіндіру. Музыкалық шығарма тыңдалады, бірнеше рет қайталап, желпуіштермен жаттығу жасай білуге үйретеді. Балалар түрлі жанрдағы музыканы тыңдап, желпуіштерді көтеруге үйренеді.</p>	<p>Дене тәрбиесі</p> <p>Жалпы дамытушы жаттығулар:</p> <p>Міндеті: Қолды жоғары көтеріп, төмен түсіру, қолды алға созу, қолды арқаға қою, бүгу және қайта жазу, қолдың білектерін сермеу, айналдыру, қолдың алақандарын жоғары, төмен қарату, саусақтарды жұмып, ашу, ұсақ заттарды саусақтарымен іліп алу, отырып және тұрып оңға, солға бұрылу, заттарды бір-біріне беру, алға еңкею және түзу тұру, таяныштан ұстап, жүрелеп отыру, секіру.</p> <p>ЖДЖ: Тізені бүгіп жазу</p>		<p>Дене тәрбиесі</p> <p>Жалпы дамытушы жаттығулар:</p> <p>Міндеті: Қолды жоғары көтеріп, төмен түсіру, қолды алға созу, қолды арқаға қою, бүгу және қайта жазу, қолдың білектерін сермеу, айналдыру, қолдың алақандарын жоғары, төмен қарату, саусақтарды жұмып, ашу, ұсақ заттарды саусақтарымен іліп алу, отырып және тұрып оңға, солға бұрылу, заттарды бір-біріне беру, алға еңкею және түзу тұру, таяныштан ұстап, жүрелеп отыру, секіру.</p> <p>ЖДЖ: Тізені бүгіп жазу</p>

	<p>жүрелеп отыру, секіру.</p> <p>ЖДЖ: Бұрылу (оңға-солға), қолды кеуде тұсында айқастыру және екі жағына жазу, қолды шапалақтау; қолды алға, жоғары, жан-жаққа көтеру, оларды бүгіп, жазу, саусақтарын ашып жұму.</p> <p>Негізгі қимыл-қозғалыс жаттығулары:</p> <p>1. Ұзындығы 2,5-2 м, ені 25 см (2 жаста), 20 см (3 жаста) тақтай бойымен жүру, жіптен немесе таяқтан аттап өту.</p> <p>Ойын: «Ненің жүрісі?» ойынын ойнау.</p> <p>Қорытынды: Балаларды жалпы мадақтау. Тыныс алу жаттығуын жасау.</p>	<p>2. Ән айту. «Балапан» Әннің мәтінін үйрету.</p>	<p>(екіншісіне тұрып), еденде отырған қалпында, таяныштан ұстап отырып аяқтың ұшымен тұру, алға, жанына, артқа қадам жасау, аяқты алға, өкшеге қою.</p> <p>Негізгі қимыл-қозғалыс жаттығулары:</p> <p>1. Бірнеше доға астынан еңбектеу.</p> <p>2. Допты қақпа арқылы домалатуды қайталау.</p> <p>Ойын: «Апандағы аю» ойынын ойнау.</p> <p>Қорытынды: «Денені еркін ұста» баяу әуен ырғағымен демалу.</p>		<p>(екіншісіне тұрып), еденде отырған қалпында, таяныштан ұстап отырып аяқтың ұшымен тұру, алға, жанына, артқа қадам жасау, аяқты алға, өкшеге қою.</p> <p>Негізгі қимыл-қозғалыс жаттығулары:</p> <p>1. Допты қақпа арқылы домалату.</p> <p>2. Қос аяқтап алға секіруді бекіту.</p> <p>Ойын: «Көжектің үйі» ойыны.</p> <p>Қорытынды: «Допты үрлеу» тыныс алу жаттығуын жасау.</p>
--	---	---	---	--	---

	<p>Қазақ тілі «Қоршаған орта заттары» Міндеті : Балаларды қоршаған ортадағы заттардың атауымен таныстыру.Сөздік қорын дамыту, тіл байлығын арттыру. Дыбыстық және мағыналық жаттығулар арқылы дұрыс сөйлеуге үйрету.</p>				
2-ші таңғы ас	<p>2-ші таңғы ас алдында қолдарын сумен сабындап жуу мәдениетін қалыптастыру. Жеңдерін өз бетімен түру, жуыну кезінде киімді суламау, жуыну кезінде суды шашыратпау білігін бекіту. Өз орнын тауып отыру. Үстел басында қарапайым мінез-құлық дағдыларын қалыптастыру: нанды үгітпеу, тамақты ауызды жауып шайнау, ауызды тамаққа толтырып сөйлемей. Тамақтанып болғаннан кейін алғыс айтуды үйрету (мәдени-гигиеналық дағдылар, өзіне-өзі қызмет ету, кезекшілердің еңбек әрекеті) Үнемді тұтынуды меңгерту, қауіпсіздік ережелері) «Суды, тамақты, энергияны үнемді тұтыну» - табиғи ресурстарға ұқыпты қарауды қалыптастыру. Асқа бата беру. Біртұтас тәрбие</p>				
Серуенге дайындық	<p>Өздігінен реттілікпен киіну және шешінуді үйрету</p> <p>Өзіне-өзі қызмет ету дағдысын қалыптастыру</p>	<p>Киімдерін шкафтарға салуға, дербестікке дағдыландыру</p> <p>Өзіне-өзі қызмет ету дағдысын қалыптастыру</p>	<p>Сөздік қорды балалардың киімдерінің, аяқ киімдерінің атауларымен байыту</p> <p>Мемлекеттік тілді меңгерту</p>	<p>Балаларды мейірімділікке, бір-біріне көмектесуге баулу олардың сөйлеуін дамыту</p> <p>Мемлекеттік тілді меңгерту</p>	<p>Өздігінен реттілікпен киіну және шешінуді үйрету</p> <p>Өзіне-өзі қызмет ету дағдысын қалыптастыру</p>
Серуен	<p>Желді бақылау. Міндеті: желдің</p>	<p>Күн көзін бақылау. Міндеті: күннің көзін</p>	<p>Қардың қасиетін бақылау</p>	<p>Сауысқан құсын бақылау</p>	<p>Аула сыпырушы еңбегімен танысу</p>

	<p>бағытын қапалық арқылы анықтау. Сұрақтар:</p> <p>1. Желдің бағытын, күшін қалай біліп, анықтауға болады? - үй мұржаларынан шыққан түтіннен-қағаздың ұзыншалау кішкентай кескінділерінен т.б. жорамалдарынан анықтап білуге болады.</p> <p>2. Қыста жел қандай болады?</p> <p>Қоршаған әлеммен таныстыру</p> <p>Зерттеу іс-әрекеті</p> <p>Құстар ізін қарау. Оларды қарға мен жануарлар (мысық, ит) іздерімен салыстыру. Қандай айырмашылығы бар?</p> <p>Еңбек қызметі: ойын аланың көркейту үшін түрлі-түсті мұз кесінділерін дайындап қою.</p> <p>Қимыл –қозғалыс ойыны: «Орын тап»</p> <p>Міндеті: алғашқыда асықпай, сонан соң тез айналып жүгіру.</p> <p>дене тәрбиесі**</p>	<p>қыс мезгілімен (қыстың басы, ортасы, аяғымен) байланыстырып, балаларға барынша мол түсінік беру. Күн қысқарады-желтоқсанның 22-сі ең қысқа күн болып есептеледі. Күннің көзі «ұясынан» сәл ғана көтеріліп, біраздан соң кешкі ұясына барып қонды. Күн қысқа әрі суық. Көлеңке ұзарды.</p> <p>Қоршаған әлеммен таныстыру</p> <p>Зерттеу жұмысы</p> <p>Жазда бұта өскен жердегі қарды тереңдетіп қазу. Қар астынан жерге жабысқан, жасыл жапырақтары бар өсімдік шығуы мүмкін. Балаларға мынадай қортындыны айтуға болады: қалың жауған қар өсімдік тамырларын аяздан қорғайды, олардың үсіп кетуіне жол бермейді.</p> <p>Еңбек қызметі: Аққала жасау.</p> <p>Қимыл –қозғалыс ойыны: «Шанамен сырғанақ тебу»</p>	<p>Міндеті: қар туралы балалардың білімдерін толықтыру, ақ, ұлпа сияқты, күн нұрына шағылысып жылтырайды.</p> <p>Қоршаған әлеммен таныстыру</p> <p>Зерттеу іс-әрекеті</p> <p>Дидактикалық ойын: «Қар»</p> <p>Қардың кейбір қасиеттерін біліңіз: ол неге суықта қытырлайды, ауаның өтуіне жол бермейді. Қорытынды жасай білу.</p> <p>Жұмбақтар:</p> <p>Мамықтай ұлпа, Қанттай ақ.</p> <p>Қыста жер бетін басады, Жазда сайға қашады.</p> <p>Көркем әдебиет</p> <p>Еңбек қызметі: Қарды күреу.</p> <p>Қимыл –қозғалыс ойыны: «Ұстап ал»</p> <p>Міндеті: белгі берілісімен бірден іске кірісіп, жаттықтыру.</p> <p>дене тәрбиесі**</p> <p>Жеке жұмыс: қарды жұмырлап, қатты қысу.</p> <p>Еркін ойын</p> <p>Қолданған көрнекілік:</p>	<p>Міндеті: сауысқанның қоршаған түрінің ерекшеліктері, өмірлік - көріністері туралы білімдерін тереңдету; балалардың зейіні мен есте сақтауын белсендіру.</p> <p>Педагог балаларға сұрақтар қояды.</p> <p>Сауысқан неге ұқсайды? Ол не жейді? Ол қалай қозғалады? Ол қалай дыбыстайды?</p> <p>Қоршаған әлеммен таныстыру</p> <p>Зерттеу іс-әрекеті</p> <p>«Алақандағы қар неге ериді?»</p> <p>Қардың қай жерде, алақанда ма, әлде қолқап сыртында ма тез еритінін бақылау. Неге?</p> <p>Қар</p> <p>Еңбек қызметі</p> <p>Қарды жинау.</p> <p>Қимыл –қозғалыс ойыны: «Автобус»</p> <p>Міндеті: Қозғалыс бағытын өзгерте отырып, сигнал бойынша жылдам қозғалуға үйрету.</p> <p>дене тәрбиесі**</p> <p>Жеке жұмыс.</p> <p>Міндеті: көлбеу тақтада</p>	<p>Міндеті: аула сыпырушының қыс кезіндегі еңбегі, оның жұмысы туралы балалардың түсінігін толықтыру.</p> <p>Балғындардың еңбегін бағалап, құрметтеуге тәрбиелеу. Тапсырма</p> <p>«Ауланы тазалаушының еңбегін қалай жеңлетсем» деген тақырыпқа шағын әңгіме құрастыру.</p> <p>Қоршаған әлеммен таныстыру</p> <p>Зерттеу іс-әрекеті</p> <p>Балабақша ауласынан құстар ізін іздеу, салыстыру</p> <p>Еңбек қызметі: Аула сыпырушыға балабақшаның ауласын күреуге көмектесу.</p> <p>Қимыл –қозғалыс ойыны: «Қатыру</p> <p>Міндеті: белгі берілісімен бірден іске кірісіп, жаттықтыру.</p> <p>дене тәрбиесі**</p> <p>Жеке жұмыс: «Кім алысқа секіреді?»</p> <p>Жүгіріп келіп</p> <p>Еркін ойын</p>
--	---	---	--	---	---

	<p>Жеке жұмыс: екі аяқпен бірдей қарлы жолмен секіру.</p> <p>Еркін ойын</p> <p>Қолданған көрнекілік: еңбек құралдары, мұз кескіндері</p>	<p>Міндеті: шанамен сырғанақ тебу. Балаларды эстафета бір-біріне беруге үйрету. Жолдасы үшін жанашыр, жақсы жолдас болуға тәрбиелеу.</p> <p>Жеке жұмыс: өз қиялдарымен әңгіме-салаттарды құрату.</p> <p>дене тәрбиесі**</p> <p>Еркін ойын</p> <p>Қолданған көрнекілік: еңбек құралдары, Аққала жасауға арналға заттар</p>	еңбек құралдары	<p>Еркін ойын</p> <p>Қолданған көрнекілік: еңбек құралдары, сауысқан суреттері</p>	<p>Қолданған көрнекілік</p> <p>: еңбек сыпырушының жұмысы бар суреттер, күрек</p>
Серуеннен оралу	<p>Өзіне қызмет көрсетуге, өздігінен реттілікпен киіну және шешінуді үйрету, киімдерін шкафтарға салуға, , оларды мейірімділікке, бір-біріне көмектесуге баулу</p> <p>Өзіне-өзі қызмет ету дағдысын қалыптастыру</p>	<p>Дербестікке дағдыландыруға, сөздік қорды балалардың киімдерінің, аяқ киімдерінің атауларымен байыту</p> <p>Өзіне-өзі қызмет ету дағдысын қалыптастыру</p>	<p>Өзіне қызмет көрсетуге, өздігінен реттілікпен киіну және шешінуді үйрету, киімдерін шкафтарға салуға, , оларды мейірімділікке, бір-біріне көмектесуге баулу</p> <p>Өзіне-өзі қызмет ету дағдысын қалыптастыру</p>	<p>Кір киімдерді тәрбиешіге ескертіп ауыстыру, қолдарын көпіршітіп жуу</p> <p>Жеке гигиенаны сақтауға баулу</p>	<p>Өзіне қызмет көрсетуге, өздігінен реттілікпен киіну және шешінуді үйрету, киімдерін шкафтарға салуға, , оларды мейірімділікке, бір-біріне көмектесуге баулу</p> <p>Еңбекке баулу</p>
Түскі ас	<p>Тағамның жағымды түрі, дәм, иісі, пайдасы туралы әңгімелесу</p>	<p>Тамақты дұрыс ішу. Қасықты дұрыс ұстау, майлықты қолдану, нан қиқымын пашпай, сорпамен сусынын</p>	<p>Қолды жуудың маңызын оның денсаулықты сақтау үшін өмірлік қажетті дағды екенін</p>	<p>Тағамның жағымды түрі, дәм, иісі, пайдасы туралы әңгімелесу</p> <p>Коммуникативті</p>	<p>Қасық шанышқыны дұрыс пайдалануды үйрету</p> <p>Дұрыс тамақтану</p>

	Коммуникативті дағдыны қалыптастыру	төкпей ішуді үйрету. Мәдени-гигиеналық дағдылар, өзіне-өзі қызмет ету, еңбек әрекеті	балалармен талқылау. Жеке бас гигиенасы мәдениетін үйрету	дағдыны қалыптастыру	дағдысын үйрету
Күндізгі ұйқы	Бір жарым дос Ертегілер айтып жағымды үнмен балаларды ұйықтату	Түлкі мен қасқыр Ертегісін оқып беру.	Түлкі мен қасқыр ертегісін оқып беру.	Үш жалқау Ертегісін оқып беру. Жағымды музыка әуенімен балаларды ұйықтату	Сауысқан мен көкек ертегісін оқып беру.
Ұйқыдан біртіндеп ояту, сауықтыру шаралары	Балаларға сыртқы келбетін бақылауға үйрету, сабынды дұрыс ұстауға дағдыландыру Мәдени – гигиеналық шараларды дамыту	Тыныш жағдайдан сергектікке біртіндеп көшіру, баланың ағзасын қимыл белсенділігіне дайындау Дене сымбатын түзу болуын қамтамасыз ету	Керуеттегі жаттығулар (2-3 минут) Балалар ұйқыдан оянады. - Балалар төсекте, арқаға жатып, қолын жанына созу, демдерін бірнеше секунд іште ұстап, еркін шығару,	Жағымды музыкамен біртіндеп ояту; - қолдар мен аяқтарды керу, созу, көтеріп, түсіруге жаттығулар, Көз жаттығуларын жасау Физикалық дағдыларды қалыптастыру	Жалпақ табандылықтың алдын алу мақсатында «Денсаулық жолдарымен жүргізу»
Бесін ас	Қолды жуудың маңызын оның денсаулықты сақтау үшін өмірлік қажетті дағды екенін балалармен талқылау. Жеке бас гигиенасы мәдениетін үйрету	Тағамның жағымды түрі, дәм, иісі, пайдасы туралы әңгімелесу Коммуникативті дағдыны қалыптастыру	Қасық шанышқыны дұрыс пайдалануды үйрету Дұрыс тамақтану дағдысын үйрету	Тамақ ішіп болғаннан кейін алғыс айту Коммуникативті дағдыны қалыптастыру	Тағамның жағымды түрі, дәм, иісі, пайдасы туралы әңгімелесу Эмоционалды дағдыларды қалыптастыру

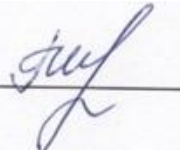
<p>Балалардың дербес іс-әрекеті (қимылдық, ұлттық, сюжетті-рөлдік үстел үсті-баспа және басқа ойындар), бейнелеу іс-әрекеті, кітап қарау және басқалары)</p>	<p>Дидактикалық ойын: «Ыдыстарды сәйкестендіру» Міндеті: кесектерді алақандарының арасында домалату, есу, жаю тәсілдері арқылы кесені мүсіндеу жеке жұмыстарын ұжымдық композицияларға біріктіру дағдыларын қалыптастыру жалғастыру, балалардың жапсыруға қызығушылығын оята білу. Қағаз бетінде көлемі, түсі, пішіні бойынша әртүрлі дайын пішіндерді белгілі реттілікпен орналастыру.кесені жапсыру. <i>Мүсіндеу/ Жапсыру</i></p>	<p>Дидактикалық ойын: «Қай жануардың төлі» қайталанып тұр Міндеті: ойдан немесе берілген тапсырма бойынша заттардың бейнесін жасау, содан соң пайда болған бейнені қағазға жапсыруды баулу; Сурет салу кезінде қарындашты, қылқаламды қатты қыспай, дұрыс ұстауды баулу,ботаны салу,жапсыру. <i>Жапсыру/ Сурет салу</i></p>	<p>Шығармашылық іс-әрекет: «Киіз үйлер» Міндеті: құрастыру дағдыларын дамыту, негізгі құрылыс бөлшектерін: цилиндрлер, ажырата білуге,өлшемдері қарама-қарсы және бірдей заттарды салыстыру, заттарды берілген белгісі бойынша (ұзындығы, ені, биіктігі, жалпы шамасы бойынша) бір затты екінші затпен беттестіру және жанына қою тәсілдері арқылы салыстыруға үйрету, <i>Құрастыру/ Математика негіздері.</i></p>	<p>Үстел үсті ойыны: «Жемістер доминосы» Міндеті: өлшемдері қарама-қарсы және бірдей заттарды салыстыру, заттарды салыстыруда шаманың берілген белгісі бойынша (ұзындығы, ені, биіктігі, жалпы шамасы бойынша, құрастыру дағдыларын дамыту, негізгі құрылыс бөлшектерін: цилиндрлер, ажырата білу.Бау-бақшаны құрастыру. <i>Математика негіздері/құрастыру</i></p>	<p>Сюжетті-рөлдік ойыны: «Тігінші» Міндеті: сазбалшық кесектерінен бөліп алу, домалату, тәсілдерін пайдалану ,іс тігуген арналған машина желімдеудің техникасын үйрету: желімді қылқаламға, мұқият жағып алу, жаймадағы дайын үлгіге жағу, желімнің қалдықтарын сүртуге майлықты қолдануға машықтандыру.Тігіншіге арналған түрлі-түсті жіптерді жапсыру. <i>Мүсіндеу/ жапсыру</i></p>
<p>Балалармен жеке жұмыс</p>	<p>Нұрисламға төртбұрышты пішіндегі заттарды, оларды дөңгелек пішіндегі бейнелермен</p>	<p>Амираға сазбалшықтан, ермексаздан, қамырдан мүсіндеуге қызығушылық танытуға дағдыландыру</p>	<p>Тамерланға бейнелеу өнеріне қажетті негізгі техникалық дағдыларын үйрету</p>	<p>Абайға әуеннің басталуы мен аяқталуына мән беріп үйрету.</p>	<p>Айзереге көкөністер-жемістердің, ыдыстардың, ойыншықтардың, жануарлардың суреттерін</p>

	сәйкестендіріп бейнелеп үйрету				салғызуға үйрету
Серуенге дайындық	Өздігінен реттілікпен киіну және шешінуді үйрету Өзіне-өзі қызмет ету дағдысын қалыптастыру	Киімдерін шкафтарға салуға, дербестікке дағдыландыру Өзіне-өзі қызмет ету дағдысын қалыптастыру	Сөздік қорды балалардың киімдерінің, аяқ киімдерінің атауларымен байыту Мемлекеттік тілді меңгерту	Балаларды мейірімділікке, бір- біріне көмектесуге баулу олардың сөйлеуін дамыту Мемлекеттік тілді меңгерту	Өздігінен реттілікпен киіну және шешінуді үйрету Өзіне-өзі қызмет ету дағдысын қалыптастыру
Серуен	Желді бақылау. Міндеті: желдің бағытын қапалық арқылы анықтау. Сұрақтар: 1. Желдің бағытын, күшін қалай біліп, анықтауға болады?- үй мұржаларынан шыққан түтіннен- қағаздың ұзыншалау кішкентай кескінділерінен т.б. жорамалдарынан анықтап білуге болады. 2. Қыста жел қандай болады? Қоршаған әлеммен таныстыру Зерттеу іс әрекеті Құстар ізін қарау. Оларды қарға мен жануарлар (мысық,	Күн көзін бақылау. Міндеті: күннің көзін қыс мезгілімен (қыстың басы, ортасы, аяғымен) байланыстырып, балаларға барынша мол түсінік беру. Күн қысқарады- желтоқсанның 22-сі ең қысқа күн болып есептеледі. Күннің көзі «ұясынан» сәл ғана көтеріліп, біраздан соң кешкі ұясына барып қонды. Күн қысқа әрі суық. Көлеңке ұзарды. Қоршаған әлеммен таныстыру Зерттеу жұмысы Жазда бұта өскен жердегі қарды тереңдетіп қазу. Қар астынан жерге жабысқан, жасыл	Қардың қасиетін бақылау Міндеті: қар туралы балалардың білімдерін толықтыру, ақ, ұлпа сияқты, күн нұрына шағылысып жылтырайды. Қоршаған әлеммен таныстыру Зерттеу іс-әрекеті Дидактикалық ойын: «Қар» Қардың кейбір қасиеттерін біліңіз: ол неге суықта қытырлайды, ауаның өтуіне жол бермейді. Қорытынды жасай білу. Жұмбақтар: Мамықтай ұлпа, Қанттай ақ. Қыста жер бетін басады, Жазда сайға қашады.	Сауысқан құсын бақылау Міндеті: Сауысқанның қоршаған түрінің ерекшеліктері, өмірлік - көріністері туралы білімдерін тереңдету; балалардың зейіні мен есте сақтауын белсендіру. Педагог балаларға сұрақтар қояды. Сауысқан неге ұқсайды? Ол не жейді? Ол қалай қозғалады? Ол қалай дыбыстайды ? Қоршаған әлеммен таныстыру Зерттеу іс-әрекеті «Алақандағы қар неге ериді?» Қардың қай жерде, алақанда ма, әлде қолқап сыртында ма тез	Аула сыпырушы еңбегімен танысу Міндеті: аула сыпырушының қыс кезіндегі еңбегі, оның жұмысы туралы балалардың түсінігін толықтыру. Балғындардың еңбегін бағалап, құрметтеуге тәрбиелеу. Тапсырма «Ауланы тазалаушының еңбегін қалай жеңілдетсем» деген тақырыпқа шағын әңгіме құрастыру. Қоршаған әлеммен таныстыру Зерттеу іс-әрекеті Балабақша ауласынан құстар ізін іздеу, салыстыру Еңбек қызметі: Аула сыпырушыға

	<p>ит) іздерімен салыстыру. Қандай айырмашылығы бар?</p> <p>Еңбек қызметі: ойын аланың көркейту үшін түрлі-түсті мұз кесінділерін дайындап қою.</p> <p>Қимыл –қозғалыс ойыны:«Орын тап»</p> <p>Міндеті: алғашқыда асықпай, сонан соң тез айналып жүгіру.</p> <p>дене тәрбиесі**</p> <p>Жеке жұмыс: екі аяқпен бірдей қарлы жолмен секіру.</p> <p>Еркін ойын</p> <p>Қолданған көрнекілік:еңбек құралдары, мұз кескіндері</p>	<p>жапырақтары бар өсімдік шығуы мүмкін.</p> <p>Балаларға мынадай қортындыны айтуға болады: қалың жауған қар өсімдік тамырларын аяздан қорғайды, олардың үсіп кетуіне жол бермейді.</p> <p>Еңбек қызметі: Аққала жасау.</p> <p>Қимыл –қозғалыс ойыны:«Шанамен сырғанақ тебу»</p> <p>Міндеті: шанамен сырғанақ тебу.Балаларды эстафета бір-біріне беруге үйрету. Жолдасы үшін жанашыр,жақсы жолдас болуға тәрбиелеу.</p> <p>Жеке жұмыс: өз қиялдарымен әңгіме-салаттарды құрату.</p> <p>дене тәрбиесі**</p> <p>Еркін ойын</p> <p>Қолданған көрнекілік: еңбек құралдары, Аққала жасауға арналға заттар</p>	<p>Көркем әдебиет</p> <p>Еңбек қызметі: Қарды күреу.</p> <p>Қимыл –қозғалыс ойыны:«Ұстап ал»</p> <p>Міндеті: белгі берілісімен бірден іске кірісіп, жаттықтыру.</p> <p>дене тәрбиесі**</p> <p>Жеке жұмыс: қарды жұмырлап, қатты қысу.</p> <p>Еркін ойын</p> <p>Қолданған көрнекілік: еңбек құралдары</p>	<p>еритінін бақылау. Неге? Қар</p> <p>Еңбек қызметі</p> <p>Қарды жинау .</p> <p>Қимыл –қозғалыс ойыны:«Автобус»</p> <p>Міндеті:Қозғалыс бағытын өзгерте отырып , сигнал бойынша жылдам қозғалуға үйрету .</p> <p>дене тәрбиесі**</p> <p>Жеке жұмыс.</p> <p>Міндеті: көлбеу тақтада</p> <p>Еркін ойын</p> <p>Қолданған көрнекілік:еңбек құралдары,сауысқан суреттері</p>	<p>балабақшаның ауласын күреуге көмектесу.</p> <p>Қимыл –қозғалыс ойыны:«Қатыру</p> <p>Міндеті: белгі берілісімен бірден іске кірісіп, жаттықтыру.</p> <p>дене тәрбиесі**</p> <p>Жеке жұмыс: «Кім алысқа секіреді?»</p> <p>Жүгіріп келіп</p> <p>Еркін ойын</p> <p>Қолданған көрнекілік</p> <p>:еңбек сыпырушының жұмысы бар суреттер, күрек</p>
Серуеннен оралу	<p>Өзіне қызмет көрсетуге, өздігінен реттілікпен киіну және шешінуді үйрету, киімдерін шкафтарға салуға ,</p>	<p>Дербестікке дағдыландыруға, сөздік қорды балалардың киімдерінің, аяқ киімдерінің атауларымен байыту</p>	<p>Өзіне қызмет көрсетуге, өздігінен реттілікпен киіну және шешінуді үйрету, киімдерін шкафтарға салуға, , оларды мейірімділікке,</p>	<p>Кір киімдерді тәрбиешіге ескертіп ауыстыру , қолдарын көпіршітіп жуу</p> <p>Жеке гигиенаны сақтауға баулу</p>	<p>Өзіне қызмет көрсетуге, өздігінен реттілікпен киіну және шешінуді үйрету, киімдерін шкафтарға салуға, , оларды мейірімділікке,</p>

	оларды мейірімділікке, бір- біріне көмектесуге баулу Өзіне-өзі қызмет ету дағдысын қалыптастыру	Өзіне-өзі қызмет ету дағдысын қалыптастыру	бір-біріне көмектесуге баулу Өзіне-өзі қызмет ету дағдысын қалыптастыру		бір-біріне көмектесуге баулу Еңбекке баулу
Кешкі ас	Тамақты дұрыс ішу. Қасықты дұрыс ұстау, майлықты қолдану , нан қиқымын шашпай, сорпамен сусынын төкпей ішуді үйрету. Бата Асымызға береке, Балаларға мереке. Аман болсын ата-ана, Риза болсын бар бала! Суды, тамақты, энергияны үнемді тұтыну» - табиғи ресурстарға ұқыпты қарауды қалыптастыру Біртұтас тәрбие Мәдени-гигиеналық дағдылар, өзіне-өзі қызмет ету, еңбек әрекеті	Тамақты дұрыс ішу. Қасықты дұрыс ұстау, майлықты қолдану , нан қиқымын шашпай, сорпамен сусынын төкпей ішуді үйрету. Бата Асымызға береке, Балаларға мереке. Аман болсын ата-ана, Риза болсын бар бала! Суды, тамақты, энергияны үнемді тұтыну» - табиғи ресурстарға ұқыпты қарауды қалыптастыру Біртұтас тәрбие Мәдени-гигиеналық дағдылар, өзіне-өзі қызмет ету, еңбек әрекеті	Тамақты дұрыс ішу. Қасықты дұрыс ұстау, майлықты қолдану , нан қиқымын шашпай, сорпамен сусынын төкпей ішуді үйрету. Бата Асымызға береке, Балаларға мереке. Аман болсын ата-ана, Риза болсын бар бала! Суды, тамақты, энергияны үнемді тұтыну» - табиғи ресурстарға ұқыпты қарауды қалыптастыру Біртұтас тәрбие Мәдени-гигиеналық дағдылар, өзіне-өзі қызмет ету, еңбек әрекеті	Тамақты дұрыс ішу. Қасықты дұрыс ұстау, майлықты қолдану , нан қиқымын шашпай, сорпамен сусынын төкпей ішуді үйрету. Бата Асымызға береке, Балаларға мереке. Аман болсын ата-ана, Риза болсын бар бала! Суды, тамақты, энергияны үнемді тұтыну» - табиғи ресурстарға ұқыпты қарауды қалыптастыру Біртұтас тәрбие Мәдени-гигиеналық дағдылар, өзіне-өзі қызмет ету, еңбек әрекеті	Тамақты дұрыс ішу. Қасықты дұрыс ұстау, майлықты қолдану , нан қиқымын шашпай, сорпамен сусынын төкпей ішуді үйрету. Бата Асымызға береке, Балаларға мереке. Аман болсын ата-ана, Риза болсын бар бала! Суды, тамақты, энергияны үнемді тұтыну» - табиғи ресурстарға ұқыпты қарауды қалыптастыру Біртұтас тәрбие Мәдени-гигиеналық дағдылар, өзіне-өзі қызмет ету, еңбек әрекеті

Балалардың дербес іс-әрекеті (қимылдық, ұлттық, сюжетті-рөлдік үстел үсті-баспа және басқа ойындар), бейнелеу іс-әрекеті, кітап қарау және басқалары)	<p>Дидактикалық ойын: «Ыдыстарды сәйкестендіру» Міндеті: кесектерді алақандарының арасында домалату, есу, жаю тәсілдері арқылы кесені мүсіндеу жеке жұмыстарын ұжымдық композицияларға біріктіру дағдыларын қалыптастыру жалғастыру, балалардың жапсыруға қызығушылығын оята білу. Қағаз бетінде көлемі, түсі, пішіні бойынша әртүрлі дайын пішіндерді белгілі реттілікпен орналастыру.кесені жапсыру. Мүсіндеу/ Жапсыру</p>	<p>Дидактикалық ойын: «Қай жануардың төлі» қайталанып тұр Міндеті: ойдан немесе берілген тапсырма бойынша заттардың бейнесін жасау, содан соң пайда болған бейнені қағазға жапсыруды баулу; Сурет салу кезінде қарындашты, қылқаламды қатты қыспай, дұрыс ұстауды баулу,ботаны салу,жапсыру. Жапсыру/ Сурет салу</p>	<p>Шығармашылық іс-әрекет: «Киіз үйлер» Міндеті: құрастыру дағдыларын дамыту, негізгі құрылыс бөлшектерін: цилиндрлер, ажырата білуге,өлшемдері қарама-қарсы және бірдей заттарды салыстыру, заттарды берілген белгісі бойынша (ұзындығы, ені, биіктігі, жалпы шамасы бойынша) бір затты екінші затпен беттестіру және жанына қою тәсілдері арқылы салыстыруға үйрету, Құрастыру/ Математика негіздері.</p>	<p>Үстел үсті ойыны: «Жемістер доминосы» Міндеті: өлшемдері қарама-қарсы және бірдей заттарды салыстыру, заттарды салыстыруда шаманың берілген белгісі бойынша (ұзындығы, ені, биіктігі, жалпы шамасы бойынша, құрастыру дағдыларын дамыту, негізгі құрылыс бөлшектерін: цилиндрлер, ажырата білу.Бау-бақшаны құрастыру. Математика негіздері/құрастыру</p>	<p>Сюжетті-рөлдік ойыны: «Тігінші» Міндеті: сазбалшық кесектерінен бөліп алу, домалату, тәсілдерін пайдалану ,іс тігуген арналған машина желімдеудің техникасын үйрету: желімді қылқаламға, мұқият жағып алу, жаймадағы дайын үлгіге жағу, желімнің қалдықтарын сүртуге майлықты қолдануға машықтандыру.Тігіншіге арналған түрлі-түсті жіптерді жапсыру. Мүсіндеу/ жапсыру</p>
Балалардың үйге қайтуы	Бала тілінің дамуы жайлы әңгіме	Балаға ұялы телефонды көп ұстатпау туралы әңгіме	Бала десаулығы мен тазалығы жайлы әңгіме	Баланың эмоционалды көңіл күйі жайлы әңгіме	Баланың қандай дағдыларды меңгере алмай жатқаны туралы әңгімелесу

Тексерілді :  Г.И.Елиясова

Тәрбиелеу - білім беру процесінің циклограммасы

Білім беру ұйымы: «Кәкімбек Салықов атындағы орта мектеп» КММ-нің жанындағы «Айналайын» шағын

Топ: ортаңғы

Балалардың жасы: 3 жастан

Жоспардың құрылу кезеңі: 17.02 - 21.02.2025ж.

Педагогтің аты-жөні: Карабаева Р.Ж; Кусаинова Ж.Е.

Ақпан – жасампаздық пен жаңашылдық айы

Апта дәйексөзі: Өнерлі бала өрге жүзер

<i>Күн тәртібі</i>	Дүйсенбі 17.02.2025 ж.	Сейсенбі 18.02.2025 ж.	Сәрсенбі 19.02.2025 ж.	Бейсенбі 20.02.2025 ж.	Жұма 21.02.2025 ж.
Балаларды қабылдау	<p>Салемдесу</p> <p>Балалар мен ата-аналарға жақсы көңіл күй тілеу</p> <p>Медбике тексеруі</p> <p>«Күй күмбірі» - балалардың бойында музыканы тыңдауға қызығушылықтарын, музыканы эмоционады қабылдауды, түсінуді, қадірлей білуді қалыптастыру, ұлттық мәдениетке қызығушылықты арттыру.</p>	<p>Салемдесу</p> <p>Балаларды әсем әуенмен,көтеріңкі көңіл күймен қарсы алу</p> <p>Медбике тексеруі</p> <p>«Күй күмбірі» - балалардың бойында музыканы тыңдауға қызығушылықтарын, музыканы эмоционады қабылдауды, түсінуді, қадірлей білуді қалыптастыру, ұлттық мәдениетке қызығушылықты арттыру</p>	<p>Салемдесу</p> <p>Көңіл күй смайликтерімен қарсы алу</p> <p>Медбике тексеруі</p> <p>«Күй күмбірі» - балалардың бойында музыканы тыңдауға қызығушылықтарын, музыканы эмоционады қабылдауды, түсінуді, қадірлей білуді қалыптастыру, ұлттық мәдениетке қызығушылықты арттыру</p>	<p>Салемдесу</p> <p>Көңілді әуенмен қарсы алу</p> <p>Медбике тексеруі</p> <p>«Күй күмбірі» - балалардың бойында музыканы тыңдауға қызығушылықтарын, музыканы эмоционады қабылдауды, түсінуді, қадірлей білуді қалыптастыру, ұлттық мәдениетке қызығушылықты арттыру</p>	<p>Салемдесу</p> <p>Жақсы көңіл күй тілеу</p> <p>Медбике тексеруі</p> <p>«Күй күмбірі» - балалардың бойында музыканы тыңдауға қызығушылықтарын, музыканы эмоционады қабылдауды, түсінуді, қадірлей білуді қалыптастыру, ұлттық мәдениетке қызығушылықты арттыру</p>

Ата-аналармен немесе баланың басқа заңды өкілдерімен әңгімелесу, кеңес беру	<p>Ата-аналармен әңгіме:</p> <p>Балалардың тазалығы жөнінде кеңес беру</p> <p>Өнегелі 15 минут</p>	<p>Ата-аналармен әңгіме:</p> <p>Ата-аналарға балаларын ертеңгілік жаттығуға үлгертіп алып келулерін ескерту.</p> <p>Өнегелі 15 минут</p>	<p>Ата-аналармен әңгіме:</p> <p>Балалардың жетістік пен дәрежесі үшін емес, сол қалпында сөзсіз қабылдап жақсы көретініңізді сездіріңіз.</p> <p>Өнегелі 15 минут</p>	<p>Ата-аналармен әңгіме:</p> <p>Ата-аналарға балаларды тамақтарын тауысып жеуге үйретулерін ескерту.</p> <p>Өнегелі 15 минут</p>	<p>Ата –аналармен әңгіме:</p> <p>«Дұрыс тамақтануға баулу»</p> <p>Өнегелі 15 минут</p>
Балалардың іс-әрекеті (ойын, танымдық, коммуникативтік, шығармашылық, эксперименталдық, еңбек, қимыл, бейнелеу, дербес және басқалары)	<p>«Менің Қазақстаным»</p> <p>Қазақстан Республикасының Гимн орындауы.</p> <p>Міндеттер:</p> <p>Балаларды патриоттық тәрбиені қалыптастырады.</p> <p>(музыка****)</p> <p>«Таусоғар» мультфильмі.</p> <p>Міндеті: балалармен кейіпкерлердің әрекеттері мен олардың әрекеттерінің салдарын талқылауды дағдыландыру; кейіпкерлерді сипаттау үшін дауыс ырғағының мәнерлі қарапайым</p>	<p>Шығармашылық іс-әрекет:</p> <p>«Ханшайымға мұнара салайық»</p> <p>Міндеті:</p> <p>кұрастырылатын құрылысты қарапайым сызбаларға, суреттегі үлгісіне қарап зерттеуге және кірпіштерді, тақтайшаларды тігінен қатарға орналастырып, бір-бірімен мықтап бекіту тәсілдерін қолданып, өз бетінше құрастыруға мүмкіндік беру.</p> <p>Құрастыру</p> <p>Еңбек іс әрекеті:</p> <p>«Топтағы ойыншықтарды жинастыру»</p> <p>Міндеті: Балаларды ересектердің еңбегін бақылау негізінде ойын</p>	<p>Дидактикалық ойын:</p> <p>«Қай аспап жоқ»</p> <p>Міндеті: сурет салу кезінде қылқаламды қатты қыспай, дұрыс ұстауды нығайту. Қылқаламмен бояуда оны бояуға ақырын батыруды, алынған артық бояуды құтының шетіне қылқаламды ақырын басынан басып, ағызып жіберіп бояуды үйретуді жалғастыру, жапсыруда табиғи материалдарды және қағазды түрлендіру жырту әдістерін нығайту. Дауылпазды суретін салу және жапсыру.</p> <p>Сурет салу/ Жапсыру</p>	<p>Дидактикалық ойын:</p> <p>«Үй жануарларын ата»</p> <p>Міндеті: жануарлар әлемі. Үй жануарлары мен олардың төлдері туралы білімдерін бекіту; көлденең және тік сызықтарды салу, олардың қиылысуын жүргізе білу, әр түрлі пішіндегі жануарлар, дөңгелек пішінді заттарды бейнелеуді нығайту, бірнеше көлденең және тік сызықтардан тұратын заттарды салуға жетілдіру. Жылқыны бояу.</p> <p>Қоршаған әлеммен таныстыру/ Сурет салу</p> <p>Дидактикалық ойыны: «Қазақтың ұлттық бұйымдары»</p>	<p>«Жеті өнерпаз» ертегісі</p> <p>Міндеті: кітаптарға қызығушылықты ояту. Таныс кітаптардағы суреттерді балалармен бірге қарастыру, оларға суреттердің мазмұны туралы эмоционалды түрде айту, балалардың пікірлерін тыңдауды қайталау . Жаңа ертегілерді тыңдай білуге, олардың мазмұнындағы әрекеттердің дамуын бақылауға, шығарманың кейіпкерлеріне жанашырлық танытуға тәрбиелеу.</p> <p>Сөйлеуді дамыту және көркем әдебиет.</p> <p>Әңгіме:</p> <p>«Жабай жануарлар әлемі »</p> <p>Міндеті: Бір заттың немесе түрлі заттардың</p>

	<p>тәсілдерін қолдану, таныс ертегілерді ойнауға және сахналауға ынталандыруға қызығушылығын оятуды қайталау; бір заттың немесе түрлі заттардың суретін салуды қайталай отырып, қарапайым сюжеттік композициялар жасауға дағдыландыру, тұтас қағаз парағына бейнені орналастыру. Желаяқтың суретін бояу</p> <p>Сөйлеуді дамыту және көркем әдебиет/ Сурет салу.</p>	<p>әрекетіне ынталандыруды дамыту.</p> <p>Қоршаған әлеммен таныстыру</p> <p>Үстел-үсті ойыны:</p> <p>«Ойыншықтар дүкені»</p> <p>Міндеті: кесектерді алақандарының арасында домалату, есу, жаю тәсілдері арқылы заттарды мүсіндеуге баулу; ойыншықтар: қуыршақты мүсіндеу.</p> <p>Мүсіндеу</p>		<p>Міндеті: қазақ халқының бұйымдарымен тұмарша таныстыру. Мүсіндеу тәсілдерін қолдана отырып, тұмаршаны мүсіндеу оларды таяқшамен безендіруді таныстыру.</p> <p>Мүсіндеу</p>	<p>суретін салуды қайталай отырып, қарапайым сюжеттік композициялар жасауға үйрету, тұтас қағаз парағына бейнені орналастыру, қызыл, сары, жасыл, негізгі түстер мен олардың реңктерін қолдануға қалыптастыру. Бұғыны салу.</p> <p>Сурет салу.</p>
Ертеңгілік жаттығу	<p>Құралсыз, әуенмен</p> <p>Аяқтың ұшымен бір орында және алға жылжи отырып бірінің соңынан бірі жүру.</p> <p>2. Шашырап жүгіру.</p> <p>3. Жүгіру және</p>	<p>Жалаушамен, әуенмен</p> <p>1. Бірінің артынан бірі жүру, шашырап жеңіл жүгіру. 2-3 рет</p> <p>2. Аяқтың ішкі жағымен жүру. Жалаушаны алып, шеңберге тұру.</p> <p>3. Б.қ.: тік тұру, аяқтың</p>	<p>Жалпы дамытушы жаттығулар.</p> <p>1. Бастапқы қалып аяқтың арасын алшақ қойып, атластық таспаны ұстаған қолдарды алда</p>	<p>Жалаушамен, әуенмен</p> <p>1. Бірінің артынан бірі жүру, шашырап жеңіл жүгіру. 2-3 рет</p> <p>2. Аяқтың ішкі жағымен жүру. Жалаушаны алып, шеңберге тұру.</p> <p>3. Б.қ.: тік тұру, аяқтың</p>	<p>Жалпы дамытушы жаттығулар.</p> <p>1. Бастапқы қалып аяқтың арасын алшақ қойып, атластық таспаны ұстаған қолдарды алда</p>

<p>қатарларға тұру. 4.Б.қ.: тік тұру, аяқтың арасы сәл алшақ, қолдары жандарында. «Диірмен» қолды шеңбер жасай қозғау. 4-5 рет 5.Б.қ.: шалқасынан жату, қолды жоғары көтеріп, бір-біріне қосып, саусақтарын айқастыру. Аунап түсіп етбетінен жату және аунап шалқасынан жату.Әр жаққа 4-5 рет 6.Б.қ.: тік тұру, аяқтың арасы сәл алшақ, қолды белге қойып тік тұру. «Қаздар тістейді» - арқаны тік ұстап, шынтақты артқа жіберіп алға еңкею, «Ш-ш-ш» - деп, дыбыстап алғашқы қалыпқа оралу. 4-6 рет 7.Б.қ.: тік тұру, өкшелері бірге, аяқтың басы алшақ, қолдары түсірулі. Қолды алға созып жартылай және толық жүрелей отыру.</p>	<p>арасы сәл алшақ, қолды жан-жаққа созу, алға әкеліп қайшылау, алғашқы қалыпқа оралу. 5-6 рет 4.Б.қ.: тік тұру, аяқтың арасы сәл алшақ, қолдары жандарында. Оңға иіліп жалаушаны еденге тигізуге тырысу, алғашқы қалыпқа оралу. Осы жаттығуды сол жаққа орындау. 4 рет 5.Б.қ.: еденге отырып, аяқтары алшақ, қолдарын алға созу. Алға төмен еңкею, жалаушаны аяқтың ұшына тигізу, алғашқы қалыпқа оралу. 4-6 рет 6.Б.қ.: шалқасынан жату, қол жанында. Сол аяқты бүгіп, жалаушаны тізеге қойып, басты сәл көтеріп жалаушаға үрлеу, алғашқы қалыпқа оралу. Осы жаттығуды оң жаққа орындау. 4-5 рет 7.Орнымызда секіру және шашырап жеңіл жүгіру. 8.Жүру. дене тәрбиесі**</p>	<p>ұстау; 1-1 атластық таспаларды жоғары көтеріп, оңға және солға желпу (6-8 рет қайталау); 1-2 бастапқы қалыпқа келу. 2. Бастапқы қалып тік тұру, атластық таспаларды екі қолмен ұстау; 2-1 жерге отырып, атластық таспаларды иық тұсына қою; тұрып, атластық таспаларды алға қою (4-5 рет қайталау); 2-2 бастапқы қалыпқа келу; 3. Екі атластық таспаны бір қолға ұстап, бір орында 20-30 сек. секіру. (мәдени-гигиеналық дағдылар, дербес әрекет, дене тәрбиесі**)</p>	<p>арасы сәл алшақ, қолды жан-жаққа созу, алға әкеліп қайшылау, алғашқы қалыпқа оралу. 5-6 рет 4.Б.қ.: тік тұру, аяқтың арасы сәл алшақ, қолдары жандарында. Оңға иіліп жалаушаны еденге тигізуге тырысу, алғашқы қалыпқа оралу. Осы жаттығуды сол жаққа орындау. 4 рет 5.Б.қ.: еденге отырып, аяқтары алшақ, қолдарын алға созу. Алға төмен еңкею, жалаушаны аяқтың ұшына тигізу, алғашқы қалыпқа оралу. 4-6 рет 6.Б.қ.: шалқасынан жату, қол жанында. Сол аяқты бүгіп, жалаушаны тізеге қойып, басты сәл көтеріп жалаушаға үрлеу, алғашқы қалыпқа оралу. Осы жаттығуды оң жаққа орындау. 4-5 рет 7.Орнымызда секіру және шашырап жеңіл жүгіру.</p>	<p>ұстау; 1-1 атластық таспаларды жоғары көтеріп, оңға және солға желпу (6-8 рет қайталау); 1-2 бастапқы қалыпқа келу. 2. Бастапқы қалып тік тұру, атластық таспаларды екі қолмен ұстау; 2-1 жерге отырып, атластық таспаларды иық тұсына қою; тұрып, атластық таспаларды алға қою (4-5 рет қайталау); 2-2 бастапқы қалыпқа келу; 3. Екі атластық таспаны бір қолға ұстап, бір орында 20-30 сек. секіру. (мәдени-гигиеналық дағдылар, дербес әрекет, дене тәрбиесі**)</p>
--	---	--	--	--

	8.«Аттар» - тізені жоғары көтеріп жүгіру. 9.Жүру. дене тәрбиесі** .			8.Жүру. дене тәрбиесі**	
Таңғы ас	Майлықты дұрыс қолдануды, нанды үгітпей жеу қажет екенін ескертіп отыру Мәдениетті тамақтану дағдысын үйрету	Қолды жуудың маңызын оның денсаулықты сақтау үшін өмірлік қажетті дағды екенін балалармен талқылау. Жеке бас гигиенасы мәдениетін үйрету	Тағамның жағымды түрі, дәм, иісі, пайдасы туралы әңгімелесу Коммуникативті дағдыны қалыптастыру	Қасық ,шанышқыны дұрыс пайдалануды үйрету Дұрыс тамақтану дағдысын үйрету	Тамақ ішіп болғаннан кейін алғыс айту Коммуникативті дағдыны қалыптастыру
Ұйымдастырылған іс-әрекетті өткізуге дайындық (бұдан әрі-ҰІӘ)	Балаларды геометриялық фигура үшбұрышпен таныстыру, ұстау және көру тәсілдері арқылы аталған фигураны зерттеуге мүмкіндік беру Математика негіздері	Өз іс-әрекеттерін оң бағалау және өзін-өзі бағалауын дамыту Өзіне-өзі қызмет ету дағдысын қалыптастыру	Зат есімдерді үстінде, астында, артында, жанында тәрізді көмекші сөздермен бірге қолдану Сөйлеуді дамыту	Заттардың сапаларымен қасиеттерін: сипап сезу,дәмін көру,есту арқылы тануды қалыптастыру Қоршаған әлеммен таныстыру	Таныс мамандық иелеріне құрметпен қарау, олардың еңбек нәтижелеріне қамқорлық таныту Қоршаған әлеммен таныстыру
Кестеге сәйкес ҰІӘ	Дене тәрбиесі Орнында жүру. Міндеті: бастапқы қалыпта тұрып, сол (оң) аяқтың тізесін	Музыка Тақырыбы: «Музыкалық аспаптар дүкені» Міндеті: Балаларға арналған музыкалық	Дене тәрбиесі Спорттық жаттығулар. Міндеті: Шанамен сырғанау: шанаға отырып, төбешіктен		Дене тәрбиесі Домалату, лақтыру. Міндеті: Допты шағын төбешіктен домалату; допты тәрбиешіге,

	<p>(заттан ұстап) бұгу. Таяныштан ұстап отыру, аяқтың ұшымен тұрып, тартылу. Аяқтың өкшесін алға қою. Аяқтың бақайларын қимылдату (отырып).</p> <p>ЖДЖ: Бұрылу (оңға-солға), қолды кеуде тұсында аяқастыру және екі жағына жазу, қолды шапалақтау; қолды алға, жоғары, жан-жаққа көтеру, оларды бүгіп, жазу, саусақтарын ашып жұму.</p> <p>Негізгі қимыл-қозғалыс жаттығулары:</p> <p>1. Ұзындығы 2,5-2 м, ені 25 см (2 жаста), 20 см (3 жаста) тақтай бойымен жүру, жіптен немесе таяқтан аттап өту.</p> <p>Ойын: «Ненің жүрісі?» ойынын</p>	<p>аспаптардың дауыс тембрін ажыратуға үйрету. Аспаптарда өз еріктерінше ойнауға, шығармашылыққа баулу.</p> <p>1. Балалар музыка залына қолдарына жалауша алып көңілді маршпен кіреді. Ойын: Балалар аспап түрлеріне сәйкес бірнеше қатар болып отырады. Музыка жетекшісі ширма артында аспапта ойнайды.</p> <p>2. Музыка тыңдау «Тұлпарым».</p> <p>3. Ән айту «Қуыр-қуыр-қуырмаш» Әннің мәтінін үйрету.</p> <p>4. Музыкалық-ырғақты қимыл: Лентамен жаттығу.</p> <p>1. Қолды екі жаққа жайып жоғары көтеру, қайта түсіру.</p> <p>2. Қолды жоғары көтеріп денені оңға, солға иілту.</p> <p>3. Лентаны жоғары көтеріп орындарында тұрып айналу.</p>	<p>сырғанауға, шананы жібінен сүйретуге, ойыншықтарды шанамен сырғанатуға үйрету;.</p> <p>Мұзды жолдармен сырғанау: балаларды қолынан жетелеп сырғанату.</p> <p>ЖДЖ: Тізені бүгіп жазу (екіншісіне тұрып), еденде отырған қалпында, таяныштан ұстап отырып аяқтың ұшымен тұру, алға, жанына, артқа қадам жасау, аяқты алға, өкшеге қою.</p> <p>Негізгі қимыл-қозғалыс жаттығулары:</p> <p>1. Допты қақпа арқылы домалату.</p> <p>2. Қос аяқтап алға секіруді бекіту.</p> <p>Ойын: «Көжектің үйі» ойыны.</p> <p>Қорытынды: «Допты</p>		<p>балаға домалату және лақтыру; допты алға, жоғары лақтыру, бала кеудесінің деңгейінде тартылған лентадан допты асыра лақтыру.</p> <p>Достық қарым-қатынасқа тәрбиелеу.</p> <p>ЖДЖ: Тізені бүгіп жазу (екіншісіне тұрып), еденде отырған қалпында, таяныштан ұстап отырып аяқтың ұшымен тұру, алға, жанына, артқа қадам жасау, аяқты алға, өкшеге қою.</p> <p>Негізгі қимыл-қозғалыс жаттығулары:</p> <p>1. Бірнеше доға астынан еңбектеу.</p> <p>2. Допты қақпа арқылы домалатуды қайталау.</p> <p>Ойын: «Апандағы аю» ойынын ойнау.</p> <p>Қорытынды: «Денені</p>
--	--	--	--	--	--

	<p>ойнау.</p> <p>Қорытынды: Балаларды жалпы мадақтау. Тыныс алу жаттығуын жасау.</p> <p>Қазақ тілі</p> <p>«Ас үй заттары» Міндеті: Балаларды ас үйдегі заттардың атауларымен таныстыру. Дұрыс дыбыстауға, сөйлеу мәдениетіне үйрету. Сөздік қорын байыту және тілін дамыту.</p>		<p>үрлеу» тыныс алу жаттығуын жасау.</p>		<p>еркін ұста» баяу әуен ырғағымен демалу.</p>
2-ші таңғы ас	<p>2-ші таңғы ас алдында қолдарын сумен сабындап жуу мәдениетін қалыптастыру. Жеңдерін өз бетімен түру, жуыну кезінде киімді суламау, жуыну кезінде суды шашыратпау білігін бекіту. Өз орнын тауып отыру. Үстел басында қарапайым мінез-құлық дағдыларын қалыптастыру: нанды үгітпеу, тамақты ауызды жауып шайнау, ауызды тамаққа толтырып сөйлемей. Тамақтанып болғаннан кейін алғыс айтуды үйрету (мәдени-гигиеналық дағдылар, өзіне-өзі қызмет ету, кезекшілердің еңбек әрекеті) Үнемді тұтынуды меңгерту, қауіпсіздік ережелері) «Суды, тамақты, энергияны үнемді тұтыну» - табиғи ресурстарға ұқыпты қарауды қалыптастыру. Асқа бата беру. Біртұтас тәрбие</p>				
Серуенге дайындық	Өздігінен реттілікпен киіну және шешінуді	Киімдерін шкафтарға салуға, дербестікке	Сөздік қорды балалардың киімдерінің, аяқ киімдерінің	Балаларды мейірімділікке, бір-біріне көмектесуге	Өздігінен реттілікпен киіну және шешінуді

	үйрету Өзіне-өзі қызмет ету дағдысын қалыптастыру	дағдыландыру Өзіне-өзі қызмет ету дағдысын қалыптастыру	атауларымен байыту Мемлекеттік тілді меңгерту	баулу олардың сөйлеуін дамыту Мемлекеттік тілді меңгерту	үйрету Өзіне-өзі қызмет ету дағдысын қалыптастыру
Серуен	<p>Боранды бақылау. Міндеті: боран ұйтқып соққан желдің салдарынан, қыс мезгілінде болатын құбылыс екендігін көрсете түсіндіру. Қоршаған әлеммен таныстыру Жұмбақ: Қанаты жоқ ұшады, Аяғы жоқ желеді, Ауызы жоқ ұлиды. (Боран) Көркем әдебиет Зерттеу іс-әрекеті: «Боранды зерттеу» Міндеті: табиғаттағы өзгерістердің тәуелділігін орнату.Боран неден ,қалай пайда болатынын түсіндіру. Жеке жұмыс: «Мен сыпайы баламын» әңгіме құрату Еңбек: «Таза</p>	<p>Өсімдіктердің қысқы тіршілігін бақылау. Міндеті: қыста өсімдіктердің өсуінің тоқталатынын, ағаш қабығы оларды суықтан сақтайтыны жөнінде түсінік беру. Қоршаған әлеммен таныстыру Зерттеу іс-әрекеті: «Қыста өсімдіктер неге тіршілігін тоқтатады» Міндеті:балалардың қыста өсімдіктер неге тіршілігін тоқтататынын және көктемде өсімдіктердің оянаатынын айтып түсіндіру. Жеке жұмыс: Т.Елеусізұлы «Қысқы қарағай» жаттау Қысқы аязға қарамай Көгеріп тұр қарағай Сол секілді төзімді Болсам деймін өзімді Көркем әдебиет Еңбек: Ағаштардың</p>	<p>Суықторғайды бақылау. Міндеті: қыс мезгілінде барлық құстардың жылы жаққа ұшып кететінін, ал суықторғайдың бізде мекендеп қалатынын, ол қандай аяз болса да тоңбайтынын, сол себепті суықторғай деп атағанын түсіндіріп көрсету. Қоршаған әлеммен таныстыру Зерттеу іс-әрекеті: «Суықторғайлардың басқа торғайлардан айырмашылығы» Міндеті: балаларды торғайлардың түр- түрі болатынын, және әрқайсының өзіндік ерекшеліктері болатынын көрсету.(түсі, қауырсыны,тұмсығы,қан аты) Жеке жұмыс: жаттау Торғай,торғай,тоқылдақ</p>	<p>Айналадағы адамның қысқы еңбегін бақылау. Міндеті: қысқы еңбекпен таныстыру барысында үлкендердің еңбегін түсіндіру, еңбекке ынтасын тудыру. Қоршаған әлеммен таныстыру. Зерттеу іс-әрекеті: «Мұздан кәмпит» Міндеті: балаларға суды түрлі-түске бояу арқылы әр түрлі пішіндерге салып қатыру. Жеке жұмыс: өлең қайталау Қыстыгүні таңертең, Ерте оянып жас бала. «Қар» деп сыртқа қарайды, Көңіл бөлмей басқаға Көркем әдебиет Еңбек қызметі: қар тазалау</p>	<p>Күн мен түннің ауысуын бақылау. Міндеті: күн мен түннің ауысуы қалай жүретіні туралы түсінік беру. Қоршаған әлеммен таныстыру. Мақал-мәтел: Туған жердің күні де ыстық, түні де ыстық. Көркем әдебиет Зерттеу іс-әрекеті: «Көлеңкені анықтау» Міндеті: Жарық сәулелері жерге тура түседі, егер оған жолда бірнәрсе кедергі жасаса, онда одан көлеңке пайда болады. Жеке жұмыс: - Жұлдыздар түнде қайда кетеді? -Күн неге батады? Еңбек қызметі: Ойын алаңындағы қарды сыртқа шығару. Міндеті:</p>

	<p>жолдар». Міндеті: Ауладағы жолды қардан тазалау. Еңбекқорлыққа баулу. Қимыл-қозғалыс ойыны: «Орнынды тап» Міндеті: балаларға тепе-теңдік сақтауға үйрету, ойынға қызығушылықтарын арттыру. дене тәрбиесі** Еркін ойын. Қолданған көрнекіліктер: боранның суреті, еңбек құралдары.</p>	<p>түбіне қар үю. Міндеті: Үйілген қардың пайдасын түсіндіру. Көктемде қар еріп суға айналатындығын су өсімдіктерге қорек болатындығын айту. Қимыл-қозғалыс ойыны: «Ағашқа жүгір». Міндеті: шапшаңдыққа, ептіліктерін баулу. дене тәрбиесі** Еркін ойын. Қолданған көрнекіліктер: Өсімдіктердің қысқы тіршілігі суреттері, еңбек құралдары.</p>	<p>Жерден дәнді шұқып -ап Бөтекесі бұлтыып, Шиқ-шиқ етіп отырмақ Көркем әдебиет Еңбек қызметі: Құстарға су , жем беру. Міндеті: балаларды құстарға деген қамқорлығын баулу. Қимыл-қозғалыс ойыны: «Құстар мен мысық» Міндеті: Шапшаңдыққа, ептілікке баулу. дене тәрбиесі** Еркін ойын. Қолданған көрнекіліктер: суықторғайдың, торғайлардың суреттері, жем , су.</p>	<p>Міндеті: балаларды еңбекке ынтасын арттыру. Тазалыққа, ұқыптылыққа тәрбиелеу. Қимыл-қозғалыс ойыны: «Ақ қоян». Міндеті: Балаларды шапшаңдыққа, ептілікке баулу. дене тәрбиесі** Еркін ойын. Қолданған көрнекіліктер: Адамдардың қысқы еңбегі сюжеттік суреттері, су, бояулар, еңбек құралдары.</p>	<p>еңбексүйгіштікке, бірлесе еңбек етуге тәрбиелеу. Қимыл-қозғалыс ойыны: «Жердің күнді айналуы». Міндеті: күн туралы білімдерін бекіту, шапшаңдыққа, ептілікке баулу. дене тәрбиесі** Еркін ойын. Қолданған көрнекіліктер: күн мен түннің суреттері, еңбек құралдары.</p>
Серуеннен оралу	<p>Өзіне қызмет көрсетуге, өздігінен реттілікпен киіну және шешінуді үйрету, киімдерін шкафтарға салуға, , оларды мейірімділікке, бір-біріне көмектесуге баулу Өзіне-өзі қызмет ету дағдысын қалыптастыру</p>	<p>Дербестікке дағдыландыруға, сөздік қорды балалардың киімдерінің, аяқ киімдерінің атауларымен байыту Өзіне-өзі қызмет ету дағдысын қалыптастыру</p>	<p>Өзіне қызмет көрсетуге, өздігінен реттілікпен киіну және шешінуді үйрету, киімдерін шкафтарға салуға, , оларды мейірімділікке, бір-біріне көмектесуге баулу Өзіне-өзі қызмет ету дағдысын қалыптастыру</p>	<p>Кір киімдерді тәрбиешіге ескертіп ауыстыру , қолдарын көпіршітіп жуу Жеке гигиенаны сақтауға баулу</p>	<p>Өзіне қызмет көрсетуге, өздігінен реттілікпен киіну және шешінуді үйрету, киімдерін шкафтарға салуға, , оларды мейірімділікке, бір-біріне көмектесуге баулу Еңбекке баулу</p>

Түскі ас	<p>Ас ішер алдында қолдарын сумен сабындап жуу мәдениетін қалыптастыру.</p> <p>Бата Асымызға береке, Балаларға мереке. Аман болсын ата-ана, Риза болсын бар бала!</p> <p>Суды, тамақты, энергияны үнемді тұтыну» - табиғи ресурстарға ұқыпты қарауды қалыптастыру Біртұтас тәрбие</p>	<p>Тамақты дұрыс ішу. Қасықты дұрыс ұстау, майлықты қолдану , нан қиқымын шашпай, сорпамен сусынын төкпей ішуді үйрету.</p> <p>Бата Асымызға береке, Балаларға мереке. Аман болсын ата-ана, Риза болсын бар бала!</p> <p>Суды, тамақты, энергияны үнемді тұтыну» - табиғи ресурстарға ұқыпты қарауды қалыптастыру Біртұтас тәрбие Мәдени-гигиеналық дағдылар, өзіне-өзі қызмет ету, еңбек әрекеті</p>	<p>Қолды жуудың маңызын оның денсаулықты сақтау үшін өмірлік қажетті дағды екенін балалармен талқылау.</p> <p>Жеке бас гигиенасы мәдениетін үйрету</p>	<p>Тағамның жағымды түрі, дәм, иісі, пайдасы туралы әңгімелесу.</p> <p>Бата. Асымызға береке, Балаларға мереке. Аман болсын ата-ана, Риза болсын бар бала!</p> <p>Суды, тамақты, энергияны үнемді тұтыну» - табиғи ресурстарға ұқыпты қарауды қалыптастыру Біртұтас тәрбие Мәдени-гигиеналық дағдылар, өзіне-өзі қызмет ету, еңбек әрекеті</p> <p>Коммуникативті дағдыны қалыптастыру</p>	<p>Қасық шанышқыны дұрыс пайдалануды үйрету.</p> <p>Бата. Асымызға береке, Балаларға мереке. Аман болсын ата-ана, Риза болсын бар бала!</p> <p>Суды, тамақты, энергияны үнемді тұтыну» - табиғи ресурстарға ұқыпты қарауды қалыптастыру Біртұтас тәрбие Мәдени-гигиеналық дағдылар, өзіне-өзі қызмет ету, еңбек әрекеті.</p> <p>Дұрыс тамақтану дағдысын үйрету</p>
Күндізгі ұйқы	<p>Бір жарым дос</p> <p>Ертегілер айтып жағымды үнмен балаларды ұйықтату</p>	<p>Түлкі мен қасқыр</p> <p>ертегісін оқып беру.</p>	<p>Түлкі мен қасқыр</p> <p>ертегісін оқып беру.</p>	<p>Үш жалқау</p> <p>ертегісін оқып беру. Жағымды музыка әуенімен балаларды ұйықтату</p>	<p>Сауысқан мен көкек</p> <p>ертегісін оқып беру.</p>

<p>Ұйқыдан біртіндеп ояту, сауықтыру шаралары</p>	<p>Балаларға сыртқы келбетін бақылауға үйрету, сабынды дұрыс ұстауға дағдыландыру</p> <p>Мәдени – гигиеналық шараларды дамыту</p>	<p>тыныш жағдайдан сергектікке біртіндеп көшіру, баланың ағзасын қимыл белсенділігіне дайындау</p> <p>Дене сымбатын түзу болуын қамтамасыз ету</p>	<p>Керуеттегі жаттығулар (2-3 минут)</p> <p>Балалар ұйқыдан оянады.</p> <p>- Балалар төсекте, арқаға жатып, қолын жанына созу, демдерін бірнеше секунд іште ұстап, еркін шығару,</p>	<p>жағымды музыкамен біртіндеп ояту; - қолдар мен аяқтарды керу, созу, көтеріп, түсіруге жаттығулар, Көз жаттығуларын жасау</p> <p>физикалық дағдыларды қалыптастыру</p>	<p>жалпақ табандылықтың алдын алу мақсатында</p> <p>«Денсаулық жолдарымен жүргізу »</p>
<p>Бесін ас</p>	<p>Қолды жуудың маңызын оның денсаулықты сақтау үшін өмірлік қажетті дағды екенін балалармен талқылау.</p> <p>Жеке бас гигиенасы мәдениетін үйрету</p>	<p>Тағамның жағымды түрі, дәм, иісі, пайдасы туралы әңгімелесу</p> <p>Коммуникативті дағдыны қалыптастыру</p>	<p>Қасық шанышқыны дұрыс пайдалануды үйрету</p> <p>Дұрыс тамақтану дағдысын үйрету</p>	<p>Тамақ ішіп болғаннан кейін алғыс айту</p> <p>Коммуникативті дағдыны қалыптастыру</p>	<p>Тағамның жағымды түрі, дәм, иісі, пайдасы туралы әңгімелесу</p> <p>Эмоционалды дағдыларды қалыптастыру</p>
<p>Балалардың дербес іс-әрекеті (қимылдық, ұлттық, сюжетті-рөлдік үстел үсті-баспа және басқа ойындар), бейнелеу іс-әрекеті, кітап қарау және басқалары)</p>	<p>Дидактикалық ойын: «Ою-өрнектерді ата» Міндеті: балалардың жапсыруға қызығушылықтарын ояту. Қағаз бетінде көлемі, түсі, пішіні бойынша әртүрлі дайын пішіндерді белгілі реттілікпен орналастыра отырып, ойдан немесе берілген тапсырма бойынша заттардың бейнесін</p>	<p>Шығармашылық іс – әрекет: «Түнгі жұлдызды аспан» Міндеті: желімдеудің техникасын үйрету: желімді қылқаламға, мұқият жағып алу, жаймадағы дайын үлгіге жағу, желімнің қалдықтарын сүртуге майлықты қолдануды машықтандыру. Түнгі жұлдызды аспанды жапсыру;бір заттың</p>	<p>Дидактикалық ойын: «Байтерек» Міндеті: балаларды геометриялық фигуралармен: шаршы, , ұстау және көру тәсілдері арқылы аталған фигураларды зерттеуге мүмкіндік беруді жалғастыру; құрастыру дағдыларын дамыту, негізгі құрылыс бөлшектерін: текшелер, кірпіштер, цилиндрлер, үшбұрыштар,</p>	<p>Логикалық ойыны: «Салыстыр,топтастыр» Міндеті: «бір» ұғымдары туралы түсініктерді қалыптастыру, заттардың санын ажыратуға баулу: біртекті заттарды топтастыру. Заттарды салыстыру: заттарға қосу немесе заттардан алу тәсілдері арқылы тең және тең емес</p>	<p>Шығармашылық іс-әрекеті: «Құлпынай» Міндеті: ермексаз кесектерінен бөліп алу, домалату, ширату, созу, жаю тәсілдерін пайдалана отырып, жемістерді құлпынайды мүсіндеуге дағдыландыру. балалардың жапсыруға қызығушылықтарын ояту. Қағаз бетінде көлемі, түсі, пішіні</p>

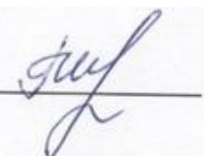
	<p>жасау, ұнаған дайын заттардың пішіндерін қазақ оюларының қарапайым элементтерімен безендіру. заттардың пішіні мен олардың түсі туралы білімдерін үйретуді қалыптастыру кесектерді алақандарының арасында домалату, есу, жаю тәсілдері арқылы заттарды мүсіндеуге баулу. қамзолға қошқар мүйіз ою-өрнегін жапсыру және мүсіндеу.</p> <p>Жапсыру/ Мүсіндеу</p>	<p>немесе түрлі заттардың суретін салуды қайталай отырып, қарапайым сюжеттік композициялар жасауға дағдыландыру, тұтас қағаз парағына бейнені орналастыру, сары, негізгі түстер мен олардың реңктерін көгілдір қолдануды нығайту. Түнгі жұлдызды аспанның суретін бояу.</p> <p>Жапсыру/ Сурет салу Зерттеу іс -әрекеті Дидактикалық ойын: «Сиқырлы сабын» Міндеті: Сабынды зерттеу әдісін үйрету. Ерекше сабын жасау үшін қарапайым эксперимент дағдыларын дамыту Қоршаған әлеммен таныстыру</p>	<p>призмаларды ажырата білуге, атауға және қолдануға үйрету, бұрын алынған дағдыларды: төсеу, бекіту, қою қолдана отырып, Хан шатыр ғимаратын құрастыру..</p> <p>Математика негіздері/ Құрастыру</p> <p>Ертегі: «Бере білген – бөле білер»</p> <p>Міндеті: дауысты (а,) және кейбір дауыссыз (п,б) дыбыстарды анық айту, дыбыстардың артикуляциясын нақтылау және бекіту; балалармен кейіпкерлердің әрекеттері мен олардың әрекеттерінің салдарын талқылауды дағдыландыру.</p> <p>Сөйлеуді дамыту және көркем әдебиет</p>	<p>заттар тобын салыстыруды жалғастыру; құрастыруда бөлшектерді орналастыру пластиналарды тік бағытта және көлденең орналастыру тәсілдерін қолдану, .Жедел жәрдем көлігін құрастыру.</p> <p>Математика негіздері/құрастыру</p>	<p>бойынша әртүрлі дайын пішіндерді белгілі реттілікпен орналастыра отырып, ойдан немесе берілген тапсырма бойынша заттардың бейнесін жасау, содан соң пайда болған бейнені қағазға жапсыруға дағдыландыру. Құлпынайды мүсіндеу және жапсыру</p> <p>Мүсіндеу/ жапсыру</p> <p>Зерттеу іс-әрекеті: «Құм мен саздың қасиеттері» Міндеті: Құм мен саздың қасиеттерін білу. Олардың қасиеттерін салыстыра білу үшін, ең қарапайым қорытындылау</p> <p>Қоршаған әлеммен таныстыру</p>
Балалармен жеке жұмыс	<p>Айлин мен Аяла адамның пішінін (дене бөліктерін: бас, кеуде, қолдары, аяқтары) мүсіндеуге үйрету; -қайшыны дұрыс</p>	<p>Тамерланға заттар мен жануарлардың пішінін бейнелеп үйрету; -халықтық бұйымдардың желісі бойынша ыдыстарды мүсіндеу дағдыларын</p>	<p>Амира мен Нұрисламға бейнелеу өнерінің түрлері: көркем сурет, мүсіндеу, халық өнері туралы түсініктер беру</p>	<p>Айзереге таныс емес музыкамен оның негізгі көңіл-күйін бере отырып, қимылдарды; әндерді, билерді сахналау</p>	<p>Абай мен Ерханға төртбұрышты пішіндегі заттарды, оларды дөңгелек пішіндегі бейнелермен сәйкестендіріп бейнелей</p>

	ұстауға және пайдалануға үйрету	игерту			алады
Серуенге дайындық	Өздігінен реттілікпен киіну және шешінуді үйрету Өзіне-өзі қызмет ету дағдысын қалыптастыру	Киімдерін шкафтарға салуға, дербестікке дағдыландыру Өзіне-өзі қызмет ету дағдысын қалыптастыру	Сөздік қорды балалардың киімдерінің, аяқ киімдерінің атауларымен байытуға Мемлекеттік тілді меңгерту	Балаларды мейірімділікке, бір-біріне көмектесуге баулу олардың сөйлеуін дамыту Мемлекеттік тілді меңгерту	Өздігінен реттілікпен киіну және шешінуді үйрету Өзіне-өзі қызмет ету дағдысын қалыптастыру
Серуен	Боранды бақылау. Міндеті: боран ұйтқып соққан желдің салдарынан, қыс мезгілінде болатын құбылыс екендігін көрсете түсіндіру. Қоршаған әлеммен таныстыру Жұмбақ: Қанаты жоқ ұшады, Аяғы жоқ желеді, Ауызы жоқ ұлиды. (Боран) Көркем әдебиет Зерттеу іс-әрекеті: «Боранды зерттеу» Міндеті: табиғаттағы өзгерістердің тәуелділігін орнату. Боран неден, қалай пайда болатынын түсіндіру. Жеке жұмыс:	Өсімдіктердің қысқы тіршілігін бақылау. Міндеті: қыста өсімдіктердің өсуінің тоқталатынын, ағаш қабығы оларды суықтан сақтайтыны жөнінде түсінік беру. Қоршаған әлеммен таныстыру Зерттеу іс-әрекеті: «Қыста өсімдіктер неге тіршілігін тоқтатады» Міндеті: балалардың қыста өсімдіктер неге тіршілігін тоқтататынын және көктемде өсімдіктердің оянатынын айтып түсіндіру. Жеке жұмыс: Т.Елеусізұлы « Қысқы қарағай » жаттау Қысқы аязға қарамай Көгеріп тұр қарағай	Суықторғайды бақылау. Міндеті: қыс мезгілінде барлық құстардың жылы жаққа ұшып кететінін, ал суықторғайдың бізде мекендеп қалатынын, ол қандай аяз болса да тоңбайтынын, сол себепті суықторғай деп атағанын түсіндіріп көрсету. Қоршаған әлеммен таныстыру Зерттеу іс-әрекеті: «Суықторғайлардың басқа торғайлардан айырмашылығы» Міндеті: балаларды торғайлардың түр- түрі болатынын, және әрқайсының өзіндік ерекшеліктері болатынын көрсету.(түсі,	Айналадағы адамның қысқы еңбегін бақылау. Міндеті: қысқы еңбекпен таныстыру барысында үлкендердің еңбегін түсіндіру, еңбекке ынтасын тудыру. Қоршаған әлеммен таныстыру. Зерттеу іс-әрекеті: «Мұздан кәмпит» Міндеті: балаларға суды түрлі-түске бояу арқылы әр түрлі пішіндерге салып қатыру. Жеке жұмыс: өлең қайталау Қыстыгүні таңертең, Ерте оянып жас бала. «Қар» деп сыртқа қарайды,	Күн мен түннің ауысуын бақылау. Міндеті: күн мен түннің ауысуы қалай жүретіні туралы түсінік беру. Қоршаған әлеммен таныстыру. Мақал-мәтел: Туған жердің күні де ыстық, түні де ыстық. Көркем әдебиет Зерттеу іс-әрекеті: «Көлеңкені анықтау» Міндеті: Жарық сәулелері жерге тура түседі, егер оған жолда бірнәрсе кедергі жасаса, онда одан көлеңке пайда болады. Жеке жұмыс: - Жұлдыздар түнде қайда кетеді? -Күн неге батады?

	<p>«Мен сыпайы баламын» әңгіме құрату Еңбек: «Таза жолдар». Міндеті: Ауладағы жолды қардан тазалау. Еңбекқорлыққа баулу. Қимыл-қозғалыс ойыны: «Орнынды тап» Міндеті: балаларға тепе-теңдік сақтауға үйрету, ойынға қызығушылықтарын арттыру. дене тәрбиесі** Еркін ойын. Қолданған көрнекіліктер: боранның суреті,еңбек құралдары.</p>	<p>Сол секілді төзімді Болсам деймін өзімді Көркем әдебиет Еңбек: Ағаштардың түбіне қар үю. Міндеті: Үйілген қардың пайдасын түсіндіру.Көктемде қар еріп суға айналатындығын су өсімдіктерге қорек болатындығын айту. Қимыл-қозғалыс ойыны: «Ағашқа жүгір». Міндеті:шапшаңдыққа, ептіліктерін баулу. дене тәрбиесі** Еркін ойын. Қолданған көрнекіліктер: Өсімдіктердің қысқы тіршілігі суреттері,еңбек құралдары.</p>	<p>қауырсыны,тұмсығы,қан аты) Жеке жұмыс: жаттау Торғай,торғай,тоқылдақ Жерден дәнді шұқып -ап Бөтекесі бұлтиып, Шиқ-шиқ етіп отырмақ Көркем әдебиет Еңбек қызметі: Құстарға су ,жем беру. Міндеті: балаларды құстарға деген қамқорлығын баулу. Қимыл-қозғалыс ойыны: «Құстар мен мысық» Міндеті: Шапшаңдыққа, ептілікке баулу. дене тәрбиесі** Еркін ойын. Қолданған көрнекіліктер: суықторғайдың,торғайлардың суреттері,жем ,су.</p>	<p>Көңіл бөлмей басқаға Көркем әдебиет Еңбек қызметі: қар тазалау Міндеті: балаларды еңбекке ынтасын арттыру.Тазалыққа, ұқыптылыққа тәрбиелеу. Қимыл-қозғалыс ойыны: «Ақ қоян». Міндеті: Балаларды шапшаңдыққа, ептілікке баулу. дене тәрбиесі** Еркін ойын. Қолданған көрнекіліктер: Адамдардың қысқы еңбегі сюжеттік суреттері,су,бояулар, еңбек құралдары.</p>	<p>Еңбек қызметі: Ойын алаңындағы қарды сыртқа шығару. Міндеті: еңбексүйгіштікке, бірлесе еңбек етуге тәрбиелеу. Қимыл-қозғалыс ойыны: «Жердің күнді айналуы». Міндеті: күн туралы білімдерін бекіту,шапшаңдыққа, ептілікке баулу. дене тәрбиесі** Еркін ойын. Қолданған көрнекіліктер: күн мен түннің суреттері,еңбек құралдары.</p>
Серуеннен оралу	<p>Өзіне қызмет көрсетуге, өздігінен реттілікпен киіну және шешінуді үйрету, киімдерін шкафтарға салуға, , оларды мейірімділікке, бір-біріне көмектесуге баулу Өзіне-өзі қызмет ету</p>	<p>Дербестікке дағдыландыруға, сөздік қорды балалардың киімдерінің, аяқ киімдерінің атауларымен байыту Өзіне-өзі қызмет ету дағдысын қалыптастыру</p>	<p>Өзіне қызмет көрсетуге, өздігінен реттілікпен киіну және шешінуді үйрету, киімдерін шкафтарға салуға, , оларды мейірімділікке, бір-біріне көмектесуге баулу Өзіне-өзі қызмет ету дағдысын</p>	<p>Кір киімдерді тәрбиешіге ескертіп ауыстыру , қолдарын көпіршітіп жуу Жеке гигиенаны сақтауға баулу</p>	<p>Өзіне қызмет көрсетуге, өздігінен реттілікпен киіну және шешінуді үйрету, киімдерін шкафтарға салуға, , оларды мейірімділікке, бір-біріне көмектесуге баулу Еңбекке баулу</p>

	дағдысын қалыптастыру		қалыптастыру		
Кешкі ас	Тағамның жағымды түрі, дәм, иісі, пайдасы туралы әңгімелесу Коммуникативті дағдыны қалыптастыру	Тамақты дұрыс ішу. Қасықты дұрыс ұстау, майлықты қолдану , нан қиқымын шашпай, сорпамен сусынын төкпей ішуді үйрету. Мәдени-гигиеналық дағдылар, өзіне-өзі қызмет ету, еңбек әрекеті	Қолды жуудың маңызын оның денсаулықты сақтау үшін өмірлік қажетті дағды екенін балалармен талқылау. Жеке бас гигиенасы мәдениетін үйрету	Тағамның жағымды түрі, дәм, иісі, пайдасы туралы әңгімелесу Коммуникативті дағдыны қалыптастыру	Қасық шанышқыны дұрыс пайдалануды үйрету Дұрыс тамақтану дағдысын үйрету
Балалардың дербес іс-әрекеті (қимылдық, ұлттық, сюжетті-рөлдік үстел үсті-баспа және басқа ойындар), бейнелеу іс-әрекеті, кітап қарау және басқалары)	Дидактикалық ойын: «Ою-өрнектерді ата» Міндеті: балалардың жапсыруға қызығушылықтарын ояту. Қағаз бетінде көлемі, түсі, пішіні бойынша әртүрлі дайын пішіндерді белгілі реттілікпен орналастыра отырып, ойдан немесе берілген тапсырма бойынша заттардың бейнесін жасау, ұнаған дайын заттардың пішіндерін қазақ оюларының қарапайым элементтерімен	Шығармашылық іс – әрекет: «Түнгі жұлдызды аспан» Міндеті: желімдеудің техникасын үйрету: желімді қылқаламға, мұқият жағып алу, жаймадағы дайын үлгіге жағу, желімнің қалдықтарын сүртуге майлықты қолдануды машықтандыру. Түнгі жұлдызды аспанды жапсыру; бір заттың немесе түрлі заттардың суретін салуды қайталай отырып, қарапайым сюжеттік композициялар жасауға дағдыландыру,	Дидактикалық ойын: «Байтерек» Міндеті: балаларды геометриялық фигуралармен: шаршы, , ұстау және көру тәсілдері арқылы аталған фигураларды зерттеуге мүмкіндік беруді жалғастыру; құрастыру дағдыларын дамыту, негізгі құрылыс бөлшектерін: текшелер, кірпіштер, цилиндрлер, үшбұрыштар, призмаларды ажырата білуге, атауға және қолдануға үйрету, бұрын алынған дағдыларды: төсеу, бекіту, қою	Логикалық ойыны: «Салыстыр, топтастыр» Міндеті: «бір» ұғымдары туралы түсініктерді қалыптастыру, заттардың санын ажыратуға баулу: біртекті заттарды топтастыру. Заттарды салыстыру: заттарға қосу немесе заттардан алу тәсілдері арқылы тең және тең емес заттар тобын салыстыруды жалғастыру; құрастыруда бөлшектерді	Шығармашылық іс-әрекеті: «Құлпынай» Міндеті: ермексаз кесектерінен бөліп алу, домалату, ширату, созу, жаю тәсілдерін пайдалана отырып, жемістерді құлпынайды мүсіндеуге дағдыландыру. балалардың жапсыруға қызығушылықтарын ояту. Қағаз бетінде көлемі, түсі, пішіні бойынша әртүрлі дайын пішіндерді белгілі реттілікпен орналастыра отырып, ойдан немесе берілген тапсырма

	<p>безендіру. заттардың пішіні мен олардың түсі туралы білімдерін үйретуді қалыптастыру кесектерді алақандарының арасында домалату, есу, жаю тәсілдері арқылы заттарды мүсіндеуге баулу. қамзолға қошқар мүйіз ою-өрнегін жапсыру және мүсіндеу.</p> <p>Жапсыру/ Мүсіндеу</p>	<p>тұтас қағаз парағына бейнені орналастыру, сары, негізгі түстер мен олардың реңктерін көгілдір қолдануды нығайту. Түнгі жұлдызды аспанның суретін бояу.</p> <p>Жапсыру/ Сурет салу</p> <p>Зерттеу іс -әрекеті</p> <p>Дидактикалық ойын: «Сиқырлы сабын»</p> <p>Міндеті: Сабынды зерттеу әдісін үйрету. Ерекше сабын жасау үшін қарапайым эксперимент дағдыларын дамыту Қоршаған әлеммен таныстыру</p>	<p>қолдана отырып, Хан шатыр ғимаратын құрастыру..</p> <p>Математика негіздері/ Құрастыру</p> <p>Ертегі: «Бере білген – бөле білер»</p> <p>Міндеті: дауысты (а,) және кейбір дауыссыз (п,б) дыбыстарды анық айту, дыбыстардың артикуляциясын нақтылау және бекіту; балалармен кейіпкерлердің әрекеттері мен олардың әрекеттерінің салдарын талқылауды дағдыландыру.</p> <p>Сөйлеуді дамыту және көркем әдебиет</p>	<p>орналастыру пластиналарды тік бағытта және көлденең орналастыру тәсілдерін қолдану, .Жедел жәрдем көлігін құрастыру.</p> <p>Математика негіздері/құрастыру</p>	<p>бойынша заттардың бейнесін жасау, содан соң пайда болған бейнені қағазға жапсыруға дағдыландыру. Құлпынайды мүсіндеу және жапсыру</p> <p>Мүсіндеу/ жапсыру</p> <p>Зерттеу іс-әрекеті: «Құм мен саздың қасиеттері»</p> <p>Міндеті: Құм мен саздың қасиеттерін білу. Олардың қасиеттерін салыстыра білу үшін, ең қарапайым қорытындылау</p> <p>Қоршаған әлеммен таныстыру</p>
Балалардың үйге қайтуы	<p>Сурет көрмесі:</p> <p>«Қыс қызығы»</p>	<p>Ақыл-кеңес:</p> <p>«Балаларына көп көңіл бөлулерін, әңгімелесулерін сұрау»</p>	<p>Әңгіме:</p> <p>«Баланың көңілін қалай аулаймыз?»</p>	<p>Дәрігер кеңесі:</p> <p>«Қызылша – несімен қауіпті?»</p>	<p>Ақыл-кеңес: «Үйде балалармен ертегі суреттерін көру арқылы мазмұнын айтуға баулу.»</p>

Тексерілді :  Г.И.Елиясова

Тәрбиелеу - білім беру процесінің циклограммасы

Білім беру ұйымы: Кәкімбек Салықов атындағы орта мектеп» КММ-нің жанындағы «Айналайын» шағын орталығы

Топ: ортаңғы

Балалардың жасы: 3 жастан

Жоспардың құрылу кезеңі: 24.02 - 28.02.2025ж.

Педагогтің аты-жөні: Карабаева Р.Ж; Кусаинова Ж.Е.

Ақпан – жасампаздық пен жаңашылдық айы

Апта дәйек сөзі: «Жаңашылдық- заман талабы»

Күн тәртібі	Дүйсенбі 24.02.2025 ж.	Сейсенбі 25.02.2025 ж.	Сәрсенбі 26.02.2025 ж.	Бейсенбі 27.02.2025 ж.	Жұма 28.02.2025 ж.
Балаларды қабылдау	<p>Салемдесу</p> <p>Балалар мен ата-аналарға жақсы көңіл күй тілеу</p> <p>Медбике тексеруі</p> <p>«Күй күмбірі» - балалардың бойында музыканы тыңдауға қызығушылықтарын, музыканы эмоционады қабылдауды, түсінуді, қадірлей білуді қалыптастыру, ұлттық мәдениетке қызығушылықты арттыру</p> <p>музыка****</p>	<p>Салемдесу</p> <p>Балаларды әсем әуенмен,көтеріңкі көңіл күймен қарсы алу</p> <p>Медбике тексеруі</p> <p>«Күй күмбірі» - балалардың бойында музыканы тыңдауға қызығушылықтарын, музыканы эмоционады қабылдауды, түсінуді, қадірлей білуді қалыптастыру, ұлттық мәдениетке қызығушылықты арттыру</p> <p>музыка****</p>	<p>Салемдесу</p> <p>Көңіл күй смайликтерімен қарсы алу</p> <p>Медбике тексеруі</p> <p>«Күй күмбірі» - балалардың бойында музыканы тыңдауға қызығушылықтарын, музыканы эмоционады қабылдауды, түсінуді, қадірлей білуді қалыптастыру, ұлттық мәдениетке қызығушылықты арттыру</p> <p>музыка****</p>	<p>Салемдесу</p> <p>Көңілді әуенмен қарсы алу</p> <p>Медбике тексеруі</p> <p>«Күй күмбірі» - балалардың бойында музыканы тыңдауға қызығушылықтарын, музыканы эмоционады қабылдауды, түсінуді, қадірлей білуді қалыптастыру, ұлттық мәдениетке қызығушылықты арттыру</p> <p>музыка****</p>	<p>Салемдесу</p> <p>Жақсы көңіл күй тілеу</p> <p>Медбике тексеруі</p> <p>«Күй күмбірі» - балалардың бойында музыканы тыңдауға қызығушылықтарын, музыканы эмоционады қабылдауды, түсінуді, қадірлей білуді қалыптастыру, ұлттық мәдениетке қызығушылықты арттыру</p> <p>музыка****</p>

Ата-аналармен немесе баланың басқа заңды өкілдерімен әңгімелесу, кеңес беру	<p>Ата-аналармен әңгіме:</p> <p>Балалардың тазалығы жөнінде кеңес беру</p> <p>Өнегелі 15 минут</p>	<p>Ата-аналармен әңгіме:</p> <p>Ата-аналарға балаларын ертеңгілік жаттығуға үлгертіп алып келулерін ескерту.</p> <p>Өнегелі 15 минут</p>	<p>Ата-аналармен әңгіме:</p> <p>Балалардың жетістік пен дәрежесі үшін емес, сол қалпында сөзсіз қабылдап жақсы көретініңізді сездіріңіз.</p> <p>Өнегелі 15 минут</p>	<p>Ата-аналармен әңгіме:</p> <p>Ата-аналарға балаларды тамақтарын тауысып жеуге үйретулерін ескерту.</p> <p>Өнегелі 15 минут</p>	<p>Ата –аналармен әңгіме:</p> <p>«Дұрыс тамақтануға баулу»</p> <p>Өнегелі 15 минут</p>
Балалардың іс-әрекеті (ойын, танымдық, коммуникативтік, шығармашылық, эксперименталдық, еңбек, қимыл, бейнелеу, дербес және басқалары)	<p>«Менің Қазақстаным» Қазақстан Республикасының Гимн орындауы.</p> <p>Міндеттер: Балаларды патриоттық тәрбиені қалыптастырады.</p> <p>(музыка****)</p> <p>«Патша мен бұлбұл» мультфильмі Міндеті: Суреттерді, заттарды қарастыруда, тірі және өлі табиғат нысандарын бақылау кезінде, мультфильмдерді көргеннен кейін балаларды алған эсерлерімен бөлісуге, өз ойын айтуға баулға, Сурет салу кезінде қарындашты,</p>	<p>Үстел үсті ойыны «Сиқырлы суреттер» Міндеті:Балаларды ересектердің еңбегін бақылау негізінде ойын әрекетіне ынталандыруды дамыту, мүсіндеу тәсілдерін қолдана отырып, қоршауды мүсіндеу, оларды таяқшамен безендіруді таныстыру. Қоршаған әлеммен таныстыру/ Мүсіндеу Өлең:«Аяз» Міндеті:Дауысты (ү) және кейбір дауыссыз (с-з) дыбыстарды анық айтуға дағдыландыру дыбыстарды анық айту,дыбыстардың артикуляциясын нақтылау және бекіту , балаларды тақпақтар мен шағын өлеңдерді жатқа</p>	<p>Бейнелеу әрекеті: «Ағаштағы қыраулар» Міндеті: Қылқаламмен бояуда оны бояуға ақырын батыруды, алынған артық бояуды құтының шетіне қылқаламды ақырын басынан басып, ағызып жіберіп бояуды, заттардың бейнесін жасау, содан соң пайда болған бейнені қағазға жапсыруды баулу.Қайын ағашындағы қыраудың суретін салу және жапсыру. Сурет салу/ Жапсыру «Дәрігер Айболит» ертегісі Міндеті:Дауысты (о) және кейбір дауыссыз (ж-ш) дыбыстарды анық айтуға дағдыландыру дыбыстарды анық</p>	<p>Әңгіме: «Сауысқан құсы» Міндеті : Заттарға қарауға тәрбиелеу. Өртүрлі заттардың атауларын сөйлегенде белсенді қолдану, заттардың атқаратын қызметтерін түсіну, заттардың тобын білдіретін түсініктерді меңгеру. Қоршаған ортаны қабылдау, кеңістікті бағдарлауға үйретуге, сурет салу кезінде қарындашты, қылқаламды қатты қыспай, дұрыс ұстауды баулу. Сауысқан құсы бастырып суретін салу. Қоршаған әлеммен таныстыру/ Сурет салу Шығармашылық іс әрекет: «Құстар біздің</p>	<p>«Үш аю» ертегісі Міндеті:Дауысты (о) және кейбір дауыссыз (ж-ш) дыбыстарды анық айтуға дағдыландыру дыбыстарды анық айту,дыбыстардың артикуляциясын нақтылау және бекіту,артикуляциялық аппаратты дамыту,сөйлеу қарқынын өзгерту қабілетін дамыту:баяу сөйлеуге үйрету,үзінділерді қайталау Сөйлеуді дамыту және көркем әдебиет. Бейнелеу әрекеті: «Қараторғай» Міндеті:Қылқаламмен бояуда оны бояуға ақырын батыруды, алынған артық бояуды</p>

	<p>қылқаламды қатты қыспай, дұрыс ұстауды баулу.Бұлбұл құсын бейнелеу.</p> <p>Сөйлеуді дамыту және көркем әдебиет/ Сурет салу.</p>	<p>айтуға үйретуді қайталау</p> <p>Сөйлеуді дамыту және көркем әдебиет.</p>	<p>айту,дыбыстардың артикуляциясын нақтылау және бекіту,артикуляциялық аппаратты дамыту,сөйлеу қарқынын өзгерту қабілетін дамыту:баяу сөйлеуге үйрету,үзінділерді қайталау</p> <p>Сөйлеуді дамыту және көркем әдебиет.</p>	<p>досымыз.»</p> <p>Міндеті:</p> <p>Жеке жұмыстарын ұжымдық композицияларға біріктіру дағдыларын қалыптастыруды үйретуге баулу; Мүсіндеу барысында қауіпсіздікті сақтауға, ұқыпты болуға баулу.Сауысқанды мүсіндеу.Мүсіндеу</p>	<p>құтының шетіне қылқаламды ақырын басынан басып бояу.Қараторғайды бастырып суретін салу.</p> <p>Сурет салу.</p>
Ертеңгілік жаттығу	<p>Жалпы дамытушы жаттығулар.</p> <p>1. Бастапқы қалып аяқтың арасын алшақ қойып, атластық таспаны ұстаған қолдарды алда ұстау;</p> <p>1-1 атластық таспаларды жоғары көтеріп, оңға және солға желпу (6-8 рет қайталау);</p> <p>1-2 бастапқы қалыпқа келу.</p> <p>2. Бастапқы қалып тік тұру, атластық</p>	<p>Жалаушамен, әуенмен</p> <p>1.Бірінің артынан бірі жүру, шашырап жеңіл жүгіру. 2-3 рет</p> <p>2.Аяқтың ішкі жағымен жүру. Жалаушаны алып, шеңберге тұру.</p> <p>3.Б.қ.: тік тұру, аяқтың арасы сәл алшақ, қолды жан-жаққа созу, алға әкеліп қайшылау, алғашқы қалыпқа оралу. 5-6 рет</p> <p>4.Б.қ.: тік тұру, аяқтың арасы сәл алшақ, қолдары жандарында. Оңға иіліп жалаушаны еденге тигізуге тырысу, алғашқы қалыпқа оралу. Осы жаттығуды сол жаққа орындау. 4 рет</p>	<p>Жалпы дамытушы жаттығулар.</p> <p>1. Бастапқы қалып аяқтың арасын алшақ қойып, атластық таспаны ұстаған қолдарды алда ұстау;</p> <p>1-1 атластық таспаларды жоғары көтеріп, оңға және солға желпу (6-8 рет қайталау);</p> <p>1-2 бастапқы қалыпқа келу.</p> <p>2. Бастапқы қалып тік тұру, атластық таспаларды екі қолмен</p>	<p>Жалаушамен, әуенмен</p> <p>1.Бірінің артынан бірі жүру, шашырап жеңіл жүгіру. 2-3 рет</p> <p>2.Аяқтың ішкі жағымен жүру. Жалаушаны алып, шеңберге тұру.</p> <p>3.Б.қ.: тік тұру, аяқтың арасы сәл алшақ, қолды жан-жаққа созу, алға әкеліп қайшылау, алғашқы қалыпқа оралу. 5-6 рет</p> <p>4.Б.қ.: тік тұру, аяқтың арасы сәл алшақ, қолдары жандарында. Оңға иіліп жалаушаны еденге тигізуге тырысу, алғашқы қалыпқа оралу. Осы жаттығуды</p>	<p>Жалпы дамытушы жаттығулар.</p> <p>1. Бастапқы қалып аяқтың арасын алшақ қойып, атластық таспаны ұстаған қолдарды алда ұстау;</p> <p>1-1 атластық таспаларды жоғары көтеріп, оңға және солға желпу (6-8 рет қайталау);</p> <p>1-2 бастапқы қалыпқа келу.</p> <p>2. Бастапқы қалып тік тұру, атластық таспаларды екі қолмен</p>

	<p>таспаларды екі қолмен ұстау;</p> <p>2-1 жерге отырып, атластық таспаларды иық тұсына қою; тұрып, атластық таспаларды алға қою (4-5 рет қайталау);</p> <p>2-2 бастапқы қалыпқа келу;</p> <p>3. Екі атластық таспаны бір қолға ұстап, бір орында 20-30 сек. секіру.</p> <p>(мәдени-гигиеналық дағдылар, дербес әрекет, дене тәрбиесі**)</p>	<p>5.Б.қ.: еденге отырып, аяқтары алшақ, қолдарын алға созу. Алға төмен еңкею, жалаушаны аяқтың ұшына тигізу, алғашқы қалыпқа оралу.</p> <p>4-6 рет</p> <p>6.Б.қ.: шалқасынан жату, қол жанында. Сол аяқты бүгіп, жалаушаны тізеге қойып, басты сәл көтеріп жалаушаға үрлеу, алғашқы қалыпқа оралу. Осы жаттығуды оң жаққа орындау. 4-5 рет</p> <p>7.Орнымызда секіру және шашырап жеңіл жүгіру.</p> <p>8.Жүру.</p> <p>дене тәрбиесі**</p>	<p>ұстау;</p> <p>2-1 жерге отырып, атластық таспаларды иық тұсына қою; тұрып, атластық таспаларды алға қою (4-5 рет қайталау);</p> <p>2-2 бастапқы қалыпқа келу;</p> <p>3. Екі атластық таспаны бір қолға ұстап, бір орында 20-30 сек. секіру.</p> <p>(мәдени-гигиеналық дағдылар, дербес әрекет, дене тәрбиесі**)</p>	<p>сол жаққа орындау. 4 рет</p> <p>5.Б.қ.: еденге отырып, аяқтары алшақ, қолдарын алға созу. Алға төмен еңкею, жалаушаны аяқтың ұшына тигізу, алғашқы қалыпқа оралу.</p> <p>4-6 рет</p> <p>6.Б.қ.: шалқасынан жату, қол жанында. Сол аяқты бүгіп, жалаушаны тізеге қойып, басты сәл көтеріп жалаушаға үрлеу, алғашқы қалыпқа оралу. Осы жаттығуды оң жаққа орындау. 4-5 рет</p> <p>7.Орнымызда секіру және шашырап жеңіл жүгіру.</p> <p>8.Жүру.</p> <p>дене тәрбиесі**</p>	<p>ұстау;</p> <p>2-1 жерге отырып, атластық таспаларды иық тұсына қою; тұрып, атластық таспаларды алға қою (4-5 рет қайталау);</p> <p>2-2 бастапқы қалыпқа келу;</p> <p>3. Екі атластық таспаны бір қолға ұстап, бір орында 20-30 сек. секіру.</p> <p>(мәдени-гигиеналық дағдылар, дербес әрекет, дене тәрбиесі**)</p>
Таңғы ас	<p>Майлықты дұрыс қолдануды, нанды үгітпей жеу қажет екенін ескертіп отыру</p> <p>Мәдениетті тамақтану дағдысын үйрету</p>	<p>Қолды жуудың маңызын оның денсаулықты сақтау үшін өмірлік қажетті дағды екенін балалармен талқылау.</p> <p>Жеке бас гигиенасы мәдениетін үйрету</p>	<p>Тағамның жағымды түрі, дәм, иісі, пайдасы туралы әңгімелесу.</p> <p>Коммуникативті дағдыны қалыптастыру</p>	<p>Қасық ,шанышқыны дұрыс пайдалануды үйрету.</p> <p>Дұрыс тамақтану дағдысын үйрету</p>	<p>Тамақ ішіп болғаннан кейін алғыс айту.</p> <p>Коммуникативті дағдыны қалыптастыру</p>

<p>Ұйымдастырылған іс-әрекетті өткізуге дайындық (бұдан әрі-ҰІӘ)</p>	<p>Дидактикалық ойын: «Ойлан, тап» Міндеті: сан. «Көп», «бір» ұғымдары туралы түсініктерді қалыптастыру, заттардың санын ажыратуға үйрету: көп-біреу (біреу-көп), «қанша? неше?» сұрағына жауап беруге нығайту, ойнап болғаннан кейін бөлшектерді жинау, құрастыру, қауіпсіздік техникасы ережелерін сақтауға, ұқыптылықты қалыптастыру. Қозы – лаққа арналған үй құрастыру. Математика негіздері/Құрастыру</p>	<p>Дидактикалық ойын: «Адасқан суреттер» қайталанып тұр Міндеті: қоршаған ортадан бір немесе бірнеше бірдей затты табу, «қанша? неше?» сұрағына жауап беруге үйрету, балалардың құрастыруға қызығушылығын арттыру, конструкторлардың түрлерімен таныстыруды дамыту. Үнгірді құрастыру. Математика негіздері/Құрастыру</p>	<p>Әңгіме: «Тиін және оның тіршілігі» Міндеті: Қазақстанды мекендейтін жабайы жануарлар жайлы түсініктерін кеңейту, жеке жұмыстарын ұжымдық композицияларға біріктіру дағдыларын қалыптастыру жалғастыру; Мүсіндеу барысында қауіпсіздікті сақтауға, ұқыпты болуға машықтандыру. Тиінге арналған жаңғақтар. Қоршаған әлеммен таныстыру/ Мүсіндеу</p>	<p>Өлең: «Аппақ аппақ, жапалақтап..» Міндеті: ересектердің сөзін тыңдау және түсіну, сөйлеу әдебінің тиісті формаларын дұрыс қолдану, жаңа өлеңді тыңдай білуге, қайталауға олардың мазмұнындағы әрекеттердің дамуын бақылауға, шығарманың кейіпкерлеріне жанашырлық танытуға тәрбиелеуге, желімдеудің техникасын үйрету: желімді қылқаламға, мұқият жағып алу, жаймадағы дайын үлгіге жағу. Қар қиыршығын жапсыру. Сөйлеу дамыту және көркем әдебиет/ Жапсыру</p>	<p>Үстел үсті ойыны: «Зәулім зәулім көпірлер» Міндеті: балалардың құрастыруға қызығушылығын арттыру, конструкторлардың түрлерімен таныстыруды дамыту, балаларды геометриялық фигуралармен: дөңгелекпен таныстыру, ұстау және көру тәсілдері арқылы аталған фигураларды зерттеуге мүмкіндік беру. Құрастыру/ Математика негіздері</p>
<p>Кестеге сәйкес ҰІӘ</p>	<p>Дене тәрбиесі Жалпы дамытушы жаттығулар: Міндеті: қолды жоғары көтеріп, төмен түсіру, қолды алға созу, қолды арқаға қою, бүгу және қайта</p>	<p>Музыка Тақырыбы: «Сикырлы ағаш» ойыны Міндеті: Әуеннің дыбыс биіктігін ажыратып, естіген әуенді нота сызықтарына орналастыруға үйрету. 1. Балаларды</p>	<p>Дене тәрбиесі Жалпы дамытушы жаттығулар: Міндеті: қолды жоғары көтеріп, төмен түсіру, қолды алға созу, қолды арқаға қою, бүгу және қайта жазу, қолдың</p>		<p>Дене тәрбиесі Жалпы дамытушы жаттығулар: Міндеті: қолды жоғары көтеріп, төмен түсіру, қолды алға созу, қолды арқаға қою, бүгу және қайта жазу, қолдың</p>

	<p>жазу, қолдың білектерін сермеу, айналдыру, қолдың алақандарын жоғары, төмен қарату, саусақтарды жұмып, ашу, ұсақ заттарды саусақтарымен іліп алу, отырып және тұрып оңға, солға бұрылу, заттарды бір-біріне беру, алға еңкею және түзу тұру, таяныштан ұстап, жүрелеп отыру, секіру.</p> <p>ЖДЖ: Бұрылу (оңға-солға), қолды кеуде тұсында аяқастыру және екі жағына жазу, қолды шапалақтау; қолды алға, жоғары, жан-жаққа көтеру, оларды бүгіп, жазу, саусақтарын ашып жұму.</p> <p>Негізгі қимыл-қозғалыс жаттығулары:</p> <p>1. Ұзындығы 2,5-2 м,</p>	<p>музыкамен қарсы алу. Ойын: Балалардың әрқайсысына алма ағашының суреті және қиып алынған жеті алма үлестіріледі. Орындалған шығарманы тыңдап, сиқырлы ағаш бұтақтарына алмаларды дыбыс биіктігіне сәйкес орналастырады. Ағашта бейнеленген бұтақтар нота сызықтары, ал алмалар нота ретінде қолданылады.</p> <p>2. Музыка тыңдау. Ал енді сендер ән тыңдаңдар. «Балапан» әні. Дауыстарын салған балаларды мадақтау. «Шөжелер» биін таныс би қимылдарымен билету.</p>	<p>білектерін сермеу, айналдыру, қолдың алақандарын жоғары, төмен қарату, саусақтарды жұмып, ашу, ұсақ заттарды саусақтарымен іліп алу, отырып және тұрып оңға, солға бұрылу, заттарды бір-біріне беру, алға еңкею және түзу тұру, таяныштан ұстап, жүрелеп отыру, секіру.</p> <p>ЖДЖ: Тізені бүгіп жазу (екіншісіне тұрып), еденде отырған қалпында, таяныштан ұстап отырып аяқтың ұшымен тұру, алға, жанына, артқа қадам жасау, аяқты алға, өкшеге қою.</p> <p>Негізгі қимыл-қозғалыс жаттығулары:</p> <p>1. Бірнеше доға астынан еңбектеу.</p> <p>2. Допты қақпа арқылы</p>		<p>білектерін сермеу, айналдыру, қолдың алақандарын жоғары, төмен қарату, саусақтарды жұмып, ашу, ұсақ заттарды саусақтарымен іліп алу, отырып және тұрып оңға, солға бұрылу, заттарды бір-біріне беру, алға еңкею және түзу тұру, таяныштан ұстап, жүрелеп отыру, секіру.</p> <p>ЖДЖ: Тізені бүгіп жазу (екіншісіне тұрып), еденде отырған қалпында, таяныштан ұстап отырып аяқтың ұшымен тұру, алға, жанына, артқа қадам жасау, аяқты алға, өкшеге қою.</p> <p>Негізгі қимыл-қозғалыс жаттығулары:</p> <p>1. Допты қақпа арқылы домалату.</p> <p>2. Қос аяқтап алға</p>
--	--	---	--	--	---

	<p>ені 25 см (2 жаста), 20 см (3 жаста) тақтай бойымен жүру, жіптен немесе таяқтан аттап өту.</p> <p>Ойын: «Ненің жүрісі?» ойынын ойнау.</p> <p>Қорытынды: Балаларды жалпы мадақтау. Тыныс алу жаттығуын жасау.</p> <p>Қазақ тілі</p> <p>«Тәртіп сақшысы» Міндеті : Балаларды тәртіп сақшыларының жұмысы туралы таныстыру. Жол жүру ережелері мен қауіпсіздік ережелерін үйрету. Сөздік қорын дамыту, қазақ тілінде дұрыс сөйлеуге дағдыландыру.</p>		<p>домалатуды қайталау.</p> <p>Ойын: «Апандағы аю» ойынын ойнау.</p> <p>Қорытынды: «Денені еркін ұста» баяу әуен ырғағымен демалу.</p>		<p>секіруді бекіту.</p> <p>Ойын: «Көжектің үйі» ойыны.</p> <p>Қорытынды: «Допты үрлеу» тыныс алу жаттығуын жасау.</p>
2-ші таңғы ас	<p>2-ші таңғы ас алдында қолдарын сумен сабындап жуу мәдениетін қалыптастыру. Жеңдерін өз бетімен түру, жуыну кезінде киімді суламау, жуыну кезінде суды шашыратпау білігін бекіту. Өз орнын тауып отыру. Үстел басында қарапайым мінез-құлық дағдыларын қалыптастыру: нанды үгітпеу, тамақты ауызды жауып шайнау, ауызды тамаққа толтырып сөйлемей. Тамақтанып</p>				

	<p>болғаннан кейін алғыс айтуды үйрету (мәдени-гигиеналық дағдылар, өзіне-өзі қызмет ету, кезекшілердің еңбек әрекеті) Үнемді тұтынуды меңгерту, қауіпсіздік ережелері) «Суды, тамақты, энергияны үнемді тұтыну» - табиғи ресурстарға ұқыпты қарауды қалыптастыру. Асқа бата беру. Біртұтас тәрбие</p>				
Серуенге дайындық	<p>Өздігінен реттілікпен киіну және шешінуді үйрету</p> <p>Өзіне-өзі қызмет ету дағдысын қалыптастыру</p>	<p>Киімдерін шкафтарға салуға, дербестікке дағдыландыру</p> <p>Өзіне-өзі қызмет ету дағдысын қалыптастыру</p>	<p>Сөздік қорды балалардың киімдерінің, аяқ киімдерінің атауларымен байыту</p> <p>Мемлекеттік тілді меңгерту</p>	<p>Балаларды мейірімділікке, бір-біріне көмектесуге баулу олардың сөйлеуін дамыту</p> <p>Мемлекеттік тілді меңгерту</p>	<p>Өздігінен реттілікпен киіну және шешінуді үйрету</p> <p>Өзіне-өзі қызмет ету дағдысын қалыптастыру</p>
Серуен	<p>Жауып тұрған қарды бақылау. Міндеті: қыс мезгілінің ерекшеліктерін айту. Ойлау қабілетін дамыту. Қардың қасиетімен танысу. -Қар-түсі ақ, ұстасаң қолың тоңады, жылыға ериді. Қоршаған әлеммен таныстыру. Зерттеу іс- әрекеті: «Заттардың температурасын анықтау» Міндеті: заттардың температурасын анықтау, логикалық</p>	<p>Қысқы киімін бақылау. Міндеті: қысқы киім үлгісімен таныстыру. Атауларын дұрыс айтуға үйрету. дене тәрбиесі** Қоршаған әлеммен таныстыру. Зерттеу іс-әрекеті: «Киімдерді зерттеу» Міндеті: Қалың жұқа киімдердің айырмашылығын таба білу. Қыста қандай киім киетіндерін сұрау. Жеке жұмыс: Жұмбақ: Ағайынды бес туыс, Жамылатын тоны бір.</p>	<p>Аязды бақылау. Міндеті: қыс мезгіліндегі күннің суықтығы-аяз. Аяздан бетіміз бен қолымыздың тоңатынын, үсіріп жіберуі де мүмкін екенін, сол үшін де колғап, мойын орауыш тағатынымызды түсіндіру. -Терезеде ненің суретін көріп тұрсындар? Қоршаған әлеммен таныстыру. Зерттеу іс-әрекеті: «Судың күйі» Міндеті:: балалардың судың</p>	<p>Аспанды бақылау Міндеті: Аспанның сұлулығын көруді қалыптастыру. Аспан турал түсініктерін молайту. - Бүгін аспан қандай? -Аспанда бұлт болса не болады? -Аспанда қандай көлік түрлері ұшады? Қоршаған әлеммен таныстыру Зерттеу іс-әрекеті: "Ненің іздері?" Міндеті:: ой-өрісін кеңейту, қызығушылығын арттыру. Жеке жұмыс:-</p>	<p>Торғайды бақылау. Міндеті: қыс мезгілінде барлық құстардың жылы жаққа ұшып кететінін, ал суықторғайдың бізде мекендеп қалатынын, ол қандай аяз болса да тоңбайтынын, сол себепті суықторғай деп атағанын түсіндіріп көрсету. Қоршаған әлеммен таныстыру. Зерттеу іс-әрекеті: «Құстар неге тоңбайды» Міндеті:: суыққа бейімделуін ,неліктен тоңбайтындығын айту. Мамықтары арқылы қорғанатынын түсіндіру.</p>

	<p>ойлауды, салыстыру қабілетін дамытуға үйрету.</p> <p>Жеке жұмыс: «Қыс қызығы» тақырыбында әңгіме құрату.</p> <p>Сөйлеуді дамыту</p> <p>Еңбек қызметі: Ағаш түбіне қар жинау</p> <p>Қимыл- қозғалыс ойыны: «Өз үйіңді тап»</p> <p>Міндеті: Балаларды жылдмдыққа, ептілікке тәрбиелеу.</p> <p>дене тәрбиесі**</p> <p>Еркін ойын.</p> <p>Қолданған көрнекі – құралдар: ауладағы қар, қардың суреттері, күрек.</p>	<p>Бесеуінде бес қуыс, Сырттан кірер жолы бір. (Қолғап)</p> <p>Көркем әдебиет және сөйлеуді дамыту</p> <p>Еңбек қызметі: Ауладағы қарды тазалау. Тазалыққа, үлкеннің еңбегін қадірлеуге үйрету.</p> <p>Қимыл- қозғалыс ойыны: «Сырғанақ тебу».</p> <p>Міндеті: Балаларды ұйымшыл тату ойнауға, шанамен ойнауға шақыру, таудан төмен сырғанау әдісін үйрету.</p> <p>дене тәрбиесі**</p> <p>Еркін ойын.</p> <p>Қолданған көрнекі – құралдар: адамдардың қыстық киімдерінің суреті.</p>	<p>әртүрлі жағдайлары болуы мүмкін екендігі туралы білімдерін бекіту.</p> <p>Жеке жұмыс:</p> <p>Жұмбақ. Терезеге қонады, Әсем ою ояды. (Аяз).</p> <p>Көркем әдебиет және сөйлеуді дамыту</p> <p>Еңбек қызметі: Ауладағы қарды күреу.</p> <p>Қимыл- қозғалыс ойыны: «Сырғанақ тебу».</p> <p>Міндеті: Балаларды ұйымшыл тату ойнауға, шанамен ойнауға шақыру, таудан төмен сырғанау әдісін үйрету.</p> <p>дене тәрбиесі**</p> <p>Еркін ойын.</p> <p>Қолданған көрнекі – құралдар: терезедегі аяздың суреттері, күрек, сиқырлы дорба.</p>	<p>Аспанның түсі қандай? Аспанда нелер ұшып келеді?</p> <p>Еңбек қызметі: Құстарға жем береміз</p> <p>Қимыл-қозғалыс ойыны: «Торғай мен мысық».</p> <p>Міндеті: шапшаңдыққа, ептіліктерін баулу.</p> <p>дене тәрбиесі**</p> <p>Еркін ойын.</p> <p>Қолданған көрнекіліктер: аспанның суреттері, жем, су.</p>	<p>Жеке жұмыс: Торғай, торғай, тоқылдақ Жерден дәнді шұқып -ап Бөтекесі бұлтиып, Шик-шик етіп отырмақ.</p> <p>Көркем әдебиет және сөйлеуді дамыту</p> <p>Еңбек қызметі: Ағаш түбіне қар жинау</p> <p>Қимыл- қозғалыс ойыны: «Торғай мен мысық»</p> <p>Міндеті: Шапшаңдыққа, ептілікке баулу.</p> <p>дене тәрбиесі**</p> <p>Еркін ойын.</p> <p>Қолданған көрнекі – құралдар: балабақша маңындағы ұшып жүрген суық торғайлар, олардың суреттері, күрек.</p>
Серуеннен оралу	<p>Өзіне қызмет көрсетуге, өздігінен реттілікпен киіну және шешінуді үйрету, киімдерін шкафтарға салуға, , оларды мейірімділікке, бір-</p>	<p>Дербестікке дағдыландыруға, сөздік қорды балалардың киімдерінің, аяқ киімдерінің атауларымен байыту</p> <p>Өзіне-өзі қызмет ету дағдысын</p>	<p>Өзіне қызмет көрсетуге, өздігінен реттілікпен киіну және шешінуді үйрету, киімдерін шкафтарға салуға, , оларды мейірімділікке, бір-біріне көмектесуге баулу</p>	<p>Кір киімдерді тәрбиешіге ескертіп ауыстыру, қолдарын көпіршітіп жуу</p> <p>Жеке гигиенаны сақтауға баулу</p>	<p>Өзіне қызмет көрсетуге, өздігінен реттілікпен киіну және шешінуді үйрету, киімдерін шкафтарға салуға, , оларды мейірімділікке, бір-біріне көмектесуге баулу</p>

	біріне көмектесуге баулу Өзіне-өзі қызмет ету дағдысын қалыптастыру	қалыптастыру	Өзіне-өзі қызмет ету дағдысын қалыптастыру		Еңбекке баулу
Түскі ас	Тағамның жағымды түрі, дәм, иісі, пайдасы туралы әңгімелесу Коммуникативті дағдыны қалыптастыру	Тамақты дұрыс ішу. Қасықты дұрыс ұстау, майлықты қолдану, нан қиқымын шашпай, сорпамен сусынын төкпей ішуді үйрету. Мәдени-гигиеналық дағдылар, өзіне-өзі қызмет ету, еңбек әрекеті	Қолды жуудың маңызын оның денсаулықты сақтау үшін өмірлік қажетті дағды екенін балалармен талқылау. Жеке бас гигиенасы мәдениетін үйрету	Тағамның жағымды түрі, дәм, иісі, пайдасы туралы әңгімелесу Коммуникативті дағдыны қалыптастыру	Қасық шанышқыны дұрыс пайдалануды үйрету Дұрыс тамақтану дағдысын үйрету
Күндізгі ұйқы	Тамақтан соң ауыздарын сумен шаюды қалыптастыру. Тамақтанғаннан кейін мен балаларға дәретхана бөлмесіне баруды ұсынамын. (түймелерін, киімдегі ілгектерді өзбетінше шешу, киімдерді орындыққа немесе арнайы сөреге ұқыпты ілу);Балалардың тыныш ұйықтауы үшін жайы баяу	Тамақтан соң ауыздарын сумен шаюды қалыптастыру. Тамақтанғаннан кейін мен балаларға дәретхана бөлмесіне баруды ұсынамын. (түймелерін, киімдегі ілгектерді өзбетінше шешу, киімдерді орындыққа немесе арнайы сөреге ұқыпты ілу); Балалардың тыныш ұйықтауы үшін жайы баяу музыка тыңдау.	Тамақтан соң ауыздарын сумен шаюды қалыптастыру. Тамақтанғаннан кейін мен балаларға дәретхана бөлмесіне баруды ұсынамын. (түймелерін, киімдегі ілгектерді өзбетінше шешу, киімдерді орындыққа немесе арнайы сөреге ұқыпты ілу);Балалардың тыныш ұйықтауы үшін жайы баяу музыка тыңдау.	Тамақтан соң ауыздарын сумен шаюды қалыптастыру. Тамақтанғаннан кейін мен балаларға дәретхана бөлмесіне баруды ұсынамын. (түймелерін, киімдегі ілгектерді өзбетінше шешу, киімдерді орындыққа немесе арнайы сөреге ұқыпты ілу);Балалардың тыныш ұйықтауы үшін жайы баяу музыка	Тамақтан соң ауыздарын сумен шаюды қалыптастыру. Тамақтанғаннан кейін мен балаларға дәретхана бөлмесіне баруды ұсынамын. (түймелерін, киімдегі ілгектерді өзбетінше шешу, киімдерді орындыққа немесе арнайы сөреге ұқыпты ілу);Балалардың тыныш ұйықтауы үшін жайы баяу музыка тыңдау.

	музыка тыңдау. «Әлди-әлди», «Бесік жыры» әні. музыка****	«Түлкі мен қасқыр» ертегісін оқып беру.	«Түлкі мен қасқыр» ертегісін оқып беру.	тыңдау. «Үш жалқау» ертегісін оқып беру. Жағымды музыка әуенімен балаларды ұйықтату	«Сауысқан мен көкек» ертегісін оқып беру.
Ұйқыдан біртіндеп ояту, сауықтыру шаралары	Балаларға сыртқы келбетін бақылауға үйрету, сабынды дұрыс ұстауға дағдыландыру Мәдени – гигиеналық шараларды дамыту	тыныш жағдайдан сергектікке біртіндеп көшіру, баланың ағзасын қимыл белсенділігіне дайындау Дене сымбатын түзу болуын қамтамасыз ету	Керуеттегі жаттығулар (2-3 минут) Балалар ұйқыдан оянады. - Балалар төсекте, арқаға жатып, қолын жанына созу, демдерін бірнеше секунд іште ұстап, еркін шығару,	жағымды музыкамен біртіндеп ояту; - қолдар мен аяқтарды керу, созу, көтеріп, түсіруге жаттығулар, Көз жаттығуларын жасау физикалық дағдыларды қалыптастыру	жалпақ табандылықтың алдын алу мақсатында «Денсаулық жолдарымен жүргізу »
Бесін ас	Қолды жуудың маңызын оның денсаулықты сақтау үшін өмірлік қажетті дағды екенін балалармен талқылау. Жеке бас гигиенасы мәдениетін үйрету	Тағамның жағымды түрі, дәм, иісі, пайдасы туралы әңгімелесу Коммуникативті дағдыны қалыптастыру	Қасық шанышқыны дұрыс пайдалануды үйрету Дұрыс тамақтану дағдысын үйрету	Тамақ ішіп болғаннан кейін алғыс айту Коммуникативті дағдыны қалыптастыру	Тағамның жағымды түрі, дәм, иісі, пайдасы туралы әңгімелесу Эмоционалды дағдыларды қалыптастыру
Балалардың дербес іс- әрекеті (қимылдық, ұлттық, сюжетті- рөлдік үстел үсті-баспа және басқа ойындар),	Дидактикалық ойын: «Жабайы андарды ажырат» Міндеті: бірнеше бөліктерді қосу, қысу, біріктіру арқылы	Әңгіме: «Қыс мезгілінің ерекшелігін сипатта» Міндеті: желімдеудің техникасын үйрету: желімді қылқаламға,	Дидактикалық ойын : «Фигурадан кұрастыру» Міндеті: ұжымдық құрылыс жасауға баулу, алдын ала келісе	Логикалық ойыны: «Шамалар» Міндеті: өлшемдері қарама-қарсы және бірдей заттарды салыстыру, заттарды	Шығармашылық іс- әрекет: «Домбыра» Міндеті: сазбалшықтан мүсіндеуге деген қызығушылықтарын

<p>бейнелеу іс-әрекеті, кітап қарау және басқалары)</p>	<p>өсімдіктерді және жануарларды мүсіндеу дағдыларын үйретуді жалғастыру, арқарды мүсіндеуге балу; балалардың жапсыруға қызығушылықтарын ояту. Қағаз бетінде көлемі, түсі, пішіні бойынша әртүрлі дайын пішіндерді белгілі реттілікпен орналастыра отырып, ойдан немесе берілген тапсырма бойынша заттардың бейнесін жасау. Арқарды жапсыру <i>Мүсіндеу/ Жапсыру</i></p>	<p>мұқият жағып алу, жаймадағы дайын үлгіге жағу, желімнің қалдықтарын сүртуге майлықты қолдануды машықтандыру; Ұнаған дайын заттардың пішіндерін қазақ оюларының қарапайым элементтерімен безендіру. Заттардың пішіні мен олардың түсі туралы білімдерін үйретуді қалыптастыру, кезінде қарындашты, қылқаламды қатты қыспай, дұрыс ұстауды нығайту. Қылқаламмен бояуда оны бояуға ақырын батыруды, алынған артық бояуды құтының шетіне қылқаламды ақырын басынан басып салуға баулу. Табақтың суретін қошқар мүйіз оюымен салу және жапсыру. <i>Жапсыру/ Сурет салу</i></p>	<p>отырып, құрылыс бөліктерін жеке дайындау, өздерінің құрастырған бұйымдарын біріктіре отырып, дайын болған құрылыспен бірге ойнатуға үйрету, өз еркімен құрастыру; балаларды геометриялық фигуралармен: шаршымен таныстыру, ұстау және көру тәсілдері арқылы аталған фигураларды зерттеуге мүмкіндік беру. Өрт сөндіру машинаны құрастыру. <i>Құрастыру/ Математика негіздері. Зерттеу іс-әрекеті Дидактикалық ойын: «Шыны қасиеттері» Міндеті:</i> \ балаларды әр түрлі заттар жасалатын материалдармен таныстыру; шыны қасиеттерін анықтауға көмектесу (мөлдірлік, су өткізгіштік, тегістік, қалыңдық, температура, сынғыштық және т.б.); есте сақтауды, қиялды, ойлауды, сөйлеуді дамыту. <i>Қоршаған</i></p>	<p>салыстыруда шаманың берілген белгісі бойынша (ұзындығы, ені, биіктігі, жалпы шамасы бойынша) бір затты екінші затпен беттестіру және жанына қою тәсілдері арқылы салыстыруға үйрету, құрастыруда бөлшектерді орналастыру және кірпіштерді қалау, пластиналарды тік бағытта және көлденең орналастыру тәсілдерін қолдану, ірі және ұсақ құрылыс материалдарынан, үлгі бойынша, жедел жәрдем көлігін құрастыру. <i>Математика негіздері/құрастыру</i></p>	<p>баулу. Мүсіндеу тәсілдерін қолдана отырып, домбыраны, заттардың пішіні мен олардың түсі туралы білімді бекіту. Жапсыруда табиғи материалдарды және қағазды түрлендіру бұктеу әдісін қолдану. Балаларды ересектер дайындаған ірі және ұсақ элементтерді қағаз бетіне орналастыру және жапсыру арқылы ұжымдық композиция құрастыруға үйрету. Домбыраны мүсіндеу және жапсыру. <i>Мүсіндеу/ Жапсыру Зерттеу іс-әрекеті «Топтағы қар неге ериді?»</i> Қардың қай жерде, алақанда ма, әлде терезенің сыртында ма тез еритінін бақылау. <i>Қоршаған әлеммен таныстыру</i></p>
--	--	--	--	--	--

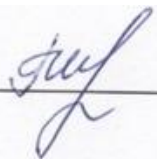
			<i>әлеммен таныстыру</i>		
Балалармен жеке жұмыс	Айлинге төртбұрышты пішіндегі заттарды, оларды дөңгелек пішіндегі бейнелермен сәйкестендіріп бейнелеп үйрету	Нұрисламға сазбалшықтан, ермексаздан, қамырдан мүсіндеуге қызығушылық танытуға дағдыландыру	Ерханға бейнелеу өнеріне қажетті негізгі техникалық дағдыларын үйрету	Айлин мен Айзереге әуеннің басталуы мен аяқталуына мән беріп үйрету.	Тамерланға көкөністер-жемістердің, ыдыстардың, ойыншықтардың, жануарлардың суреттерін салғызуға үйрету
Серуенге дайындық	Өздігінен реттілікпен киіну және шешінуді үйрету Өзіне-өзі қызмет ету дағдысын қалыптастыру	Киімдерін шкафтарға салуға, дербестікке дағдыландыру Өзіне-өзі қызмет ету дағдысын қалыптастыру	Сөздік қорды балалардың киімдерінің, аяқ киімдерінің атауларымен байытуға Мемлекеттік тілді меңгерту	Балаларды мейірімділікке, бір-біріне көмектесуге баулу олардың сөйлеуін дамыту Мемлекеттік тілді меңгерту	Өздігінен реттілікпен киіну және шешінуді үйрету Өзіне-өзі қызмет ету дағдысын қалыптастыру
Серуен	Жауып тұрған қарды бақылау. Міндеті: қыс мезгілінің ерекшеліктерін айту. Ойлау қабілетін дамыту. Қардың қасиетімен танысу. -Қар-түсі ак, ұстасаң қолың тоңады, жылыға ериді. Қоршаған әлеммен таныстыру. Зерттеу іс- әрекеті:	Қысқы киімін бақылау. Міндеті: қысқы киім үлгісімен таныстыру. Атауларын дұрыс айтуға үйрету. дене тәрбиесі** Қоршаған әлеммен таныстыру. Зерттеу іс-әрекеті: «Киімдерді зерттеу» Міндеті: Қалың жұқа киімдердің айырмашылығын таба	Аязды бақылау. Міндеті: қыс мезгіліндегі күннің суықтығы-аяз. Аяздан бетіміз бен қолымыздың тоңатынын, үсіріп жіберуі де мүмкін екенін, сол үшін де қолғап, мойын орауыш тағатынымызды түсіндіру. -Терезеде ненің суретін көріп тұрсыңдар?	Аспанды бақылау Міндеті: Аспанның сұлулығын көруді қалыптастыру. Аспан турал түсініктерін молайту. - Бүгін аспан қандай? -Аспанда бұлт болса не болады? -Аспанда қандай көлік түрлері ұшады? Қоршаған әлеммен таныстыру Зерттеу іс-әрекеті:	Торғайды бақылау. Міндеті: қыс мезгілінде барлық құстардың жылы жаққа ұшып кететінін, ал суықторғайдың бізде мекендеп қалатынын, ол қандай аяз болса да тоңбайтынын, сол себепті суықторғай деп атағанын түсіндіріп көрсету. Қоршаған әлеммен таныстыру. Зерттеу іс-әрекеті:

	<p>«Заттардың температурасын анықтау» Міндеті: заттардың температурасын анықтау, логикалық ойлауды, салыстыру қабілетін дамытуға үйрету. Жеке жұмыс: «Қыс қызығы» тақырыбында әңгіме құрату. Сөйлеуді дамыту Еңбек қызметі: Ағаш түбіне қар жинау Қимыл- қозғалыс ойыны: «Өз үйіңді тап» Міндеті: Балаларды жылдмдыққа, ептілікке тәрбиелеу. дене тәрбиесі** Еркін ойын. Қолданған көрнекі – құралдар: ауладағы қар, қардың суреттері, күрек.</p>	<p>білу. Қыста қандай киім киетіндерін сұрау. Жеке жұмыс: Жұмбақ: Ағайынды бес туыс, Жамылатын тоны бір. Бесеуінде бес қуыс, Сырттан кірер жолы бір. (Қолғап) Көркем әдебиет және сөйлеуді дамыту Еңбек қызметі: Ауладағы қарды тазалау. Тазалыққа, үлкеннің еңбегін қадірлеуге үйрету. Қимыл- қозғалыс ойыны: «Сырғанақ тебу». Міндеті: Балаларды ұйымшыл тату ойнауға, шанамен ойнауға шақыру, таудан төмен сырғанау әдісін үйрету. дене тәрбиесі** Еркін ойын. Қолданған көрнекі – құралдар: адамдардың қыстық киімдерінің суреті.</p>	<p>Қоршаған әлеммен таныстыру. Зерттеу іс-әрекеті: «Судың күйі» Міндеті: балалардың судың әртүрлі жағдайлары болуы мүмкін екендігі туралы білімдерін бекіту. Жеке жұмыс: Жұмбақ. Терезеге қонады, Әсем ою ояды. (Аяз). Көркем әдебиет және сөйлеуді дамыту Еңбек қызметі: Ауладағы қарды күреу. Қимыл- қозғалыс ойыны: «Сырғанақ тебу». Міндеті: Балаларды ұйымшыл тату ойнауға, шанамен ойнауға шақыру, таудан төмен сырғанау әдісін үйрету. дене тәрбиесі** Еркін ойын. Қолданған көрнекі – құралдар: терезедегі аяздың суреттері, күрек, сиқырлы дорба.</p>	<p>"Ненің іздері?" Міндеті: ой-өрісін кеңейту, қызығушылығын арттыру. Жеке жұмыс:- Аспанның түсі қандай? Аспанда нелер ұшып келеді? Еңбек қызметі: Құстарға жем береміз Қимыл-қозғалыс ойыны: «Торғай мен мысық». Міндеті: шапшаңдыққа, ептіліктерін баулу. дене тәрбиесі** Еркін ойын. Қолданған көрнекіліктер: аспанның суреттері, жем, су.</p>	<p>«Құстар неге тоңбайды» Міндеті: суыққа бейімделуін, неліктен тоңбайтындығын айту. Мамықтары арқылы қорғанатынын түсіндіру. Жеке жұмыс: Торғай, торғай, тоқылдақ Жерден дәнді шұқып -ап Бөтекесі бұлтиып, Шик-шик етіп отырмақ. Көркем әдебиет және сөйлеуді дамыту Еңбек қызметі: Ағаш түбіне қар жинау Қимыл- қозғалыс ойыны: «Торғай мен мысық» Міндеті: Шапшаңдыққа, ептілікке баулу. дене тәрбиесі** Еркін ойын. Қолданған көрнекі – құралдар: балабақша маңындағы ұшып жүрген суық торғайлар, олардың суреттері, күрек.</p>
Серуеннен оралу	Өзіне қызмет көрсетуге, өздігінен реттілікпен киіну	Дербестікке дағдыландыруға, сөздік қорды балалардың	Өзіне қызмет көрсетуге, өздігінен реттілікпен киіну және шешінуді	Кір киімдерді тәрбиешіге ескертіп ауыстыру, қолдарын	Өзіне қызмет көрсетуге, өздігінен реттілікпен киіну және шешінуді

	және шешінуді үйрету, киімдерін шкафтарға салуға, , оларды мейірімділікке, бір- біріне көмектесуге баулу Өзіне-өзі қызмет ету дағдысын қалыптастыру	киімдерінің, аяқ киімдерінің атауларымен байыту Өзіне-өзі қызмет ету дағдысын қалыптастыру	үйрету, киімдерін шкафтарға салуға, , оларды мейірімділікке, бір-біріне көмектесуге баулу Өзіне-өзі қызмет ету дағдысын қалыптастыру	көпіршітіп жуу Жеке гигиенаны сақтауға баулу	үйрету, киімдерін шкафтарға салуға, , оларды мейірімділікке, бір-біріне көмектесуге баулу Еңбекке баулу
Кешкі ас	Тағамның жағымды түрі, дәм, иісі, пайдасы туралы әңгімелесу Коммуникативті дағдыны қалыптастыру	Тамақты дұрыс ішу. Қасықты дұрыс ұстау, майлықты қолдану , нан қиқымын шашпай, сорпамен сусынын төкпей ішуді үйрету. Мәдени-гигиеналық дағдылар, өзіне-өзі қызмет ету, еңбек әрекеті)	Қолды жуудың маңызын оның денсаулықты сақтау үшін өмірлік қажетті дағды екенін балалармен талқылау. Жеке бас гигиенасы мәдениетін үйрету	Тағамның жағымды түрі, дәм, иісі, пайдасы туралы әңгімелесу Коммуникативті дағдыны қалыптастыру	Қасық шанышқыны дұрыс пайдалануды үйрету Дұрыс тамақтану дағдысын үйрету

<p>Балалардың дербес іс-әрекеті (қимылдық, ұлттық, сюжетті-рөлдік үстел үсті-баспа және басқа ойындар), бейнелеу іс-әрекеті, кітап қарау және басқалары)</p>	<p>Дидактикалық ойын: «Жабайы аңдарды ажырат» Міндеті: бірнеше бөліктерді қосу, қысу, біріктіру арқылы өсімдіктерді және жануарларды мүсіндеу дағдыларын үйретуді жалғастыру, арқарды мүсіндеуге балу; балалардың жапсыруға қызығушылықтарын ояту. Қағаз бетінде көлемі, түсі, пішіні бойынша әртүрлі дайын пішіндерді белгілі реттілікпен орналастыра отырып, ойдан немесе берілген тапсырма бойынша заттардың бейнесін жасау. Арқарды жапсыру <i>Мүсіндеу/ Жапсыру</i></p>	<p>Әңгіме: «Қыс мезгілінің ерекшелігін сипатта» Міндеті: желімдеудің техникасын үйрету: желімді қылқаламға, мұқият жағып алу, жаймадағы дайын үлгіге жағу, желімнің қалдықтарын сүртуге майлықты қолдануды машықтандыру; Ұнаған дайын заттардың пішіндерін қазақ оюларының қарапайым элементтерімен безендіру. Заттардың пішіні мен олардың түсі туралы білімдерін үйретуді қалыптастыру, кезінде қарындашты, қылқаламды қатты қыспай, дұрыс ұстауды нығайту. Қылқаламмен бояуда оны бояуға ақырын батыруды, алынған артық бояуды құтының шетіне қылқаламды ақырын басынан басып салуға баулу. Табақтың суретін қошқар мүйіз оюымен салу және жапсыру. <i>Жапсыру/ Сурет салу</i></p>	<p>Дидактикалық ойын : «Фигурадан құрастыру» Міндеті: ұжымдық құрылыс жасауға баулу, алдын ала келісе отырып, құрылыс бөліктерін жеке дайындау, өздерінің құрастырған бұйымдарын біріктіре отырып, дайын болған құрылыспен бірге ойнатуға үйрету, өз еркімен құрастыру; балаларды геометриялық фигуралармен: шаршымен таныстыру, ұстау және көру тәсілдері арқылы аталған фигураларды зерттеуге мүмкіндік беру. Өрт сөндіру машинаны құрастыру. <i>Құрастыру/ Математика негіздері.</i> Зерттеу іс-әрекеті Дидактикалық ойын: «Шыны қасиеттері» Міндеті: Балаларды әр түрлі заттар жасалатын материалдармен таныстыру; шыны қасиеттерін анықтауға көмектесу (мөлдірлік, су өткізгіштік, тегістік,</p>	<p>Логикалық ойыны: «Шамалар» Міндеті: өлшемдері қарама-қарсы және бірдей заттарды салыстыру, заттарды салыстыруда шаманың берілген белгісі бойынша (ұзындығы, ені, биіктігі, жалпы шамасы бойынша) бір затты екінші затпен беттестіру және жанына қою тәсілдері арқылы салыстыруға үйрету, құрастыруда бөлшектерді орналастыру және кірпіштерді қалау, пластиналарды тік бағытта және көлденең орналастыру тәсілдерін қолдану, ірі және ұсақ құрылыс материалдарынан, үлгі бойынша, жедел жәрдем көлігін құрастыру. <i>Математика негіздері/құрастыру</i></p>	<p>Шығармашылық іс-әрекет: «Домбыра» Міндеті: сазбалшықтан мүсіндеуге деген қызығушылықтарын баулу. Мүсіндеу тәсілдерін қолдана отырып, домбыраны, заттардың пішіні мен олардың түсі туралы білімді бекіту. Жапсыруда табиғи материалдарды және қағазды түрлендіру бұктеу әдісін қолдану. Балаларды ересектер дайындаған ірі және ұсақ элементтерді қағаз бетіне орналастыру және жапсыру арқылы ұжымдық композиция құрастыруға үйрету. Домбыраны мүсіндеу және жапсыру. <i>Мүсіндеу/ Жапсыру</i> Зерттеу іс-әрекеті «Топтағы қар неге ериді?» Қардың қай жерде, алақанда ма, әлде терезенің сыртында ма тез еритінін бақылау. <i>Қоршаған әлеммен таныстыру</i></p>
--	--	---	---	--	---

			қалыңдық, температура, сынғыштық және т.б.); есте сақтауды, қиялды, ойлауды, сөйлеуді дамыту. Қоршаған әлеммен таныстыру		
Балалардың үйге қайтуы	Бала тілінің дамуы жайлы әңгіме.	Балаға ұялы телефонды көп ұстатпау туралы әңгіме	Бала десаулығы мен тазалығы жайлы әңгіме	Баланың эмоционалды көңіл күйі жайлы әңгіме	Баланың қандай дағдыларды меңгере алмай жатқаны туралы әңгімелесу

Тексерілді :  Г.И.Елиясова

Тәрбиелеу - білім беру процесінің циклограммасы

Білім беру ұйымы : «Кәкімбек Салықов атындағы орта мектеп» КММ-нің жанындағы «Айналайын» шағын орталығы

Топ: ортаңғы

Балалардың жасы: 3 жастан

Жоспардың құрылу кезеңі: 03.03 - 07.03.2025ж.

Педагогтің аты-жөні: Карабаева Р.Ж; Кусаинова Ж.Е.

Наурыз- Тәуелсіздік және отаншылдық айы

Апта дәйек сөзі: «Патриотизим-ата-анаңды құрметтей білуің...»

Күн тәртібі	03.03.2025ж	04.03.2025ж	05.03.2025ж	06.03.2025ж	07.03.2025ж
Балаларды қабылдау	<p>Салемдесу</p> <p>Балалар мен ата-аналарға жақсы көңіл күй тілеу</p> <p>Медбике тексеруі</p> <p>«Күй күмбірі» - балалардың бойында музыканы тыңдауға қызығушылықтарын, музыканы эмоционады қабылдауды, түсінуді, қадірлей білуді қалыптастыру, ұлттық мәдениетке қызығушылықты арттыру</p> <p>музыка****</p>	<p>Салемдесу</p> <p>Балаларды әсем әуенмен,көтеріңкі көңіл күймен қарсы алу</p> <p>Медбике тексеруі</p> <p>«Күй күмбірі» - балалардың бойында музыканы тыңдауға қызығушылықтарын, музыканы эмоционады қабылдауды, түсінуді, қадірлей білуді қалыптастыру, ұлттық мәдениетке қызығушылықты арттыру</p> <p>музыка****</p>	<p>Салемдесу</p> <p>Көңіл күй смайликтерімен қарсы алу</p> <p>Медбике тексеруі</p> <p>«Күй күмбірі» - балалардың бойында музыканы тыңдауға қызығушылықтарын, музыканы эмоционады қабылдауды, түсінуді, қадірлей білуді қалыптастыру, ұлттық мәдениетке қызығушылықты арттыру</p> <p>музыка****</p>	<p>Салемдесу</p> <p>Көңілді әуенмен қарсы алу</p> <p>Медбике тексеруі</p> <p>«Күй күмбірі» - балалардың бойында музыканы тыңдауға қызығушылықтарын, музыканы эмоционады қабылдауды, түсінуді, қадірлей білуді қалыптастыру, ұлттық мәдениетке қызығушылықты арттыру</p> <p>музыка****</p>	<p>Салемдесу</p> <p>Жақсы көңіл күй тілеу</p> <p>Медбике тексеруі</p> <p>«Күй күмбірі» - балалардың бойында музыканы тыңдауға қызығушылықтарын, музыканы эмоционады қабылдауды, түсінуді, қадірлей білуді қалыптастыру, ұлттық мәдениетке қызығушылықты арттыру</p> <p>музыка****</p>

Ата-аналармен немесе баланың басқа заңды өкілдерімен әңгімелесу, кеңес беру	<p>Ата-аналармен әңгіме:</p> <p>Балалардың тазалығы жөнінде кеңес беру</p> <p>Өнегелі 15 минут</p>	<p>Ата-аналармен әңгіме:</p> <p>Ата-аналарға балаларын ертеңгілік жаттығуға үлгертіп алып келулерін ескерту.</p> <p>Өнегелі 15 минут</p>	<p>Ата-аналармен әңгіме:</p> <p>Балалардың жетістік пен дәрежесі үшін емес, сол қалпында сөзсіз қабылдап жақсы көретініңізді сездіріңіз.</p> <p>Өнегелі 15 минут</p>	<p>Ата-аналармен әңгіме:</p> <p>Ата-аналарға балаларды тамақтарын тауысып жеуге үйретулерін ескерту.</p> <p>Өнегелі 15 минут</p>	<p>Ата –аналармен әңгіме:</p> <p>«Дұрыс тамақтануға баулу»</p> <p>Өнегелі 15 минут</p>
Балалардың іс-әрекеті (ойын, танымдық, коммуникативтік, шығармашылық, эксперименталдық, еңбек, қимыл, бейнелеу, дербес және басқалары)	<p>«Менің Қазақстаным»</p> <p>Қазақстан Республикасының Гимн орындауы.</p> <p>Міндеттер: Балаларды патриоттық тәрбиені қалыптастырады.</p> <p>(музыка****)</p> <p>Жыл мезгілдерін пысықтау</p> <p>(Қоршаған әлеммен таныстыру, сөйлеуді дамыту).</p> <p>Трафареттермен және шаблондармен жұмыс Штрихтауға жаттығу. (Сурет салу).</p> <p>Сөйлеу қарқынын өзгертуге арналған</p>	<p>"Біз бақшаға бардық"</p> <p>қимылды ойыны.</p> <p>Халық қолөнер бұйымдарын қарау.</p> <p>(Мүсіндеу, жапсыру).</p> <p>Табиғат бұрышындағы еңбек тапсырмалары: бөлме өсімдіктерін дұрыс қопсыту, суару.</p> <p>(Қоршаған ортамен таныстыру)</p> <p>Дыбысқа еліктеу ойындары.</p> <p>Дыбыстардың артикуляциясын нақтылау және бекіту, артикуляциялық аппаратты дамыту</p>	<p>"Шеңбер-шеңбер!"</p> <p>қимылды ойыны.</p> <p>"Көктемнің алғашқы күнімен! Барлығына арналған ережелер!" әңгімесі</p> <p>Ормандағы мінез-құлық ережелері.</p> <p>(Қоршаған әлеммен таныстыру)</p> <p>"Сіз қайда болдыңыз?" қиял ойыны</p> <p>Өзара келісілген әрекеттер.</p> <p>(Коммуникативті іс-әрекет)</p> <p>Артикуляциялық гимнастика.</p> <p>Тыныс алу жаттығулары</p>	<p>"Әжем бізге тәтті құймақ пісірді"</p> <p>қимылды ойыны.</p> <p>"Ассоциация" Лото" үстел үсті ойыны (сөйлеуді дамыту, математика негіздері).</p> <p>"Көктем келе жатыр" тақырыбындағы сюжеттік суреттерді қарау. (Қоршаған әлеммен таныстыру)</p> <p>Ойы бойынша левоқұрастыру.</p> <p>Көзге арналған гимнастика.</p> <p>Сөйлеу және саусақ ойындары</p>	<p>"Біз аяғымызды тапырлатамыз"</p> <p>қимылды ойыны.</p> <p>"Эмоцияларды жаттықтыру"</p> <p>дидактикалық ойыны</p> <p>Әр түрлі эмоциялармен күресу қабілеті.</p> <p>Үстел үсті-баспа ойындары</p> <p>Жақсы қарым-қатынасты дамыту.</p> <p>"Күн-түн" дидактикалық ойыны. (Сөйлеуді дамыту, қоршаған әлеммен таныстыру, математика негіздері)</p> <p>Ересектермен диалог құруға, күннің қарама-қарсы бөліктеріне бағдарлануға ынталандыру: күндіз-</p>

	тілдік ойындар: баяу сөйлеу, жаңылтпаштар .				түнде, таңертең-кешке; өз іс-әрекеттерін оң бағалауды және өзін-өзі бағалауды, ойын мәселелерін шешу жолдарын дамыту
Ертеңгілік жаттығу	<p>Жалпы дамытушы жаттығулар.</p> <p>1. Б.қ.аяқтың арасын алшақ қойып, атластық таспаны ұстаған қолдарды алда ұстау;</p> <p>1-1 атластық таспаларды жоғары көтеріп, оңға және солға желпу (6-8 рет қайталау);</p> <p>1-2 бастапқы қалыпқа келу.</p> <p>2. Б.қ. тік тұру, атластық таспаларды екі қолмен ұстау;</p> <p>2-1 жерге отырып, атластық таспаларды иық тұсына қою; тұрып, атластық таспаларды алға қою</p>	<p>Жалпы дамытушы жаттығулар.</p> <p>1. Аяқтың ұшымен бір орында және алға жылжи отырып бірінің соңынан бірі жүру.</p> <p>2. Шашырап жүгіру.</p> <p>3. Жүгіру және қатарларға тұру.</p> <p>4. Б.қ.: тік тұру, аяқтың арасы сәл алшақ, қолдары жандарында. «Диірмен» қолды шеңбер жасай қозғау 4-5 рет.</p> <p>5. Б.қ.: шалқасынан жату, қолды жоғары көтеріп, бір-біріне қосып, саусақтарын айқастыру. Аунап түсіп етбетінен жату және аунап шалқасынан жату. Әр жаққа 4-5 рет</p> <p>6. Б.қ.: тік тұру, аяқтың арасы сәл алшақ, қолды белге қойып тік тұру. «Қаздар тістейді» -</p>	<p>Жалаушамен дамытушы жаттығулары</p> <p>1. Бірінің артынан бірі жүру.</p> <p>2. Тізені жоғары көтеріп жүру, аяқтың ұшымен жүру, жүру бағытын өзгерту.</p> <p>3. Жүру және қатарларға тұру.</p> <p>4. Б.қ. тік тұру, аяқтың арасы сәл алшақ, жұдырық түйілген қолдары кеуденің алдында. «Резеңке тарту» - қолды екі жаққа тіктеп созу, алғашқы қалыпқа оралу. 2-3 реттен кейін қолды төмен түсіру.</p> <p>5. Б.қ. тік тұру, аяқтың арасы сәл алшақ, қол белде. Қолды артқа жіберіп оңға (солға) бұрылу, алғашқы қалыпқа оралу.</p> <p>4-5 рет</p>	<p>Жалпы дамытушы жаттығулар.</p> <p>1. Аяқтың ұшымен бір орында және алға жылжи отырып бірінің соңынан бірі жүру.</p> <p>2. Шашырап жүгіру.</p> <p>3. Жүгіру және қатарларға тұру.</p> <p>4. Б.қ.: тік тұру, аяқтың арасы сәл алшақ, қолдары жандарында. «Диірмен» қолды шеңбер жасай қозғау 4-5 рет.</p> <p>5. Б.қ.: шалқасынан жату, қолды жоғары көтеріп, бір-біріне қосып, саусақтарын айқастыру. Аунап түсіп етбетінен жату және аунап шалқасынан жату. Әр жаққа 4-5 рет</p> <p>6. Б.қ.: тік тұру, аяқтың арасы сәл алшақ, қолды белге қойып тік тұру. «Қаздар тістейді»</p>	<p>Жалаушамен дамытушы жаттығулары</p> <p>1. Бірінің артынан бірі жүру.</p> <p>2. Тізені жоғары көтеріп жүру, аяқтың ұшымен жүру, жүру бағытын өзгерту.</p> <p>3. Жүру және қатарларға тұру.</p> <p>4. Б.қ. тік тұру, аяқтың арасы сәл алшақ, жұдырық түйілген қолдары кеуденің алдында. «Резеңке тарту» - қолды екі жаққа тіктеп созу, алғашқы қалыпқа оралу. 2-3 реттен кейін қолды төмен түсіру.</p> <p>5. Б.қ. тік тұру, аяқтың арасы сәл алшақ, қол белде. Қолды артқа жіберіп оңға (солға) бұрылу, алғашқы қалыпқа оралу.</p> <p>4-5 рет</p>

	<p>(4-5 рет қайталау);</p> <p>2-2 бастапқы қалыпқа келу;</p> <p>3. Екі атластық таспаны бір қолға ұстап, бір орында 20-30 сек. секіру.</p> <p>(мәдени-гигиеналық дағдылар, дербес әрекет, дене тәрбиесі**)</p>	<p>арқаны тік ұстап, шынтақты артқа жіберіп алға еңкею, «Ш-ш-ш» - деп, дыбыстап алғашқы қалыпқа оралу. 4-6 рет</p> <p>7.Б.қ.: тік тұру, өкшелері бірге, аяқтың басы алшақ, қолдары түсірулі. Қолды алға созып жартылай және толық жүрелей отыру.</p> <p>8.«Аттар» - тізені жоғары көтеріп жүгіру.</p> <p>9. Жүру.</p> <p>дене тәрбиесі**</p>	<p>6.Б.қ. еденде малдас құрып отыру, қолды белде. Еңкейіп мандайды сол жақ тізеге тигізу, алғашқы қалыпқа оралу. Осы жаттығуды оң жаққа орындау. Әр жаққа 3-4рет</p> <p>7.Бірінің артынан бірі жүру, шашырап жеңіл жүгіру.</p> <p>2-3 рет</p> <p>8.Аяқтың ішкі жағымен жүру. Жалаушаны алып, шеңберге тұру.</p> <p>9.Жүру.</p>	<p>- арқаны тік ұстап, шынтақты артқа жіберіп алға еңкею, «Ш-ш-ш» - деп, дыбыстап алғашқы қалыпқа оралу. 4-6 рет</p> <p>7.Б.қ.: тік тұру, өкшелері бірге, аяқтың басы алшақ, қолдары түсірулі. Қолды алға созып жартылай және толық жүрелей отыру.</p> <p>8.«Аттар» - тізені жоғары көтеріп жүгіру.</p> <p>9. Жүру.</p> <p>дене тәрбиесі**</p>	<p>6.Б.қ. еденде малдас құрып отыру, қолды белде. Еңкейіп мандайды сол жақ тізеге тигізу, алғашқы қалыпқа оралу. Осы жаттығуды оң жаққа орындау. Әр жаққа 3-4рет</p> <p>7.Бірінің артынан бірі жүру, шашырап жеңіл жүгіру.</p> <p>2-3 рет</p> <p>8.Аяқтың ішкі жағымен жүру. Жалаушаны алып, шеңберге тұру.</p> <p>9.Жүру.</p>
Таңғы ас	<p>Майлықты дұрыс қолдануды, нанды үгітпей жеу қажет екенін ескертіп отыру</p> <p>Мәдениетті тамақтану дағдысын үйрету</p>	<p>Қолды жуудың маңызын оның денсаулықты сақтау үшін өмірлік қажетті дағды екенін балалармен талқылау.</p> <p>Жеке бас гигиенасы мәдениетін үйрету</p>	<p>Тағамның жағымды түрі, дәм, иісі, пайдасы туралы әңгімелесу</p> <p>Коммуникативті дағдыны қалыптастыру</p>	<p>Қасық ,шанышқыны дұрыс пайдалануды үйрету</p> <p>Дұрыс тамақтану дағдысын үйрету</p>	<p>Тамақ ішіп болғаннан кейін алғыс айту</p> <p>Коммуникативті дағдыны қалыптастыру</p>
Ұйымдастырылған іс-әрекетті өткізуге дайындық (бұдан әрі-ҮІӘ)	<p>Балаларды геометриялық фигура үшбұрышпен таныстыру, ұстау және көру тәсілдері арқылы аталған фигураны зерттеуге</p>	<p>Өз іс-әрекеттерін оң бағалау және өзін-өзі бағалауын дамыту</p> <p>Өзіне-өзі қызмет ету дағдысын қалыптастыру</p>	<p>Зат есімдерді үстінде, астында, артында, жанында тәрізді көмекші сөздермен бірге қолдану</p> <p>Сөйлеуді дамыту</p>	<p>Заттардың сапаларымен қасиеттерін: сипап сезу,дәмін көру,есту арқылы тануды қалыптастыру</p>	<p>Таныс мамандық иелеріне құрметпен қарау, олардың еңбек нәтижелеріне қамқорлық таныту</p> <p>Қоршаған әлеммен таныстыру</p>

	мүмкіндік беру Математика негіздері			Қоршаған әлеммен таныстыру	
Кестеге сәйкес ҰІӘ	<p>Дене тәрбиесі</p> <p>Мәдени-гигиеналық дағдыларды қалыптастыру.</p> <p>Міндеті: Жуыну кезінде қолдарын (алақандарын бір-біріне үйкелеу) және бетін алақанымен жуу, ересектердің көмегімен беті-қолдарын сүрту.</p> <p>Достық қарым-қатынасқа тәрбиелеу.</p> <p>ЖДЖ: Тізені бүгіп жазу (екіншісіне тұрып), еденде отырған қалпында, таяныштан ұстап отырып аяқтың ұшымен тұру, алға, жанына, артқа қадам жасау, аяқты алға, өкшеге қою.</p>	<p>Музыка</p> <p>Тақырыбы: «Музыка бояулары» ойыны</p> <p>Міндеті: Музыка сипатын ажырату. Ән, Би, Вальс, Марш жанрларын ажырата білуге ықпал ету.</p> <p>1.Балалар музыка залына қолдарына жалауша алып көңілді маршпен кіреді. Жасыл түс-ән айту, Қызыл түс-көңілді билеу, Сары түс-вальс ырғағы, Көк түс-марш ырғағы екенін түсіндіру. Музыкалық шығарма тыңдалады, бірнеше рет қайталап, желпуіштермен жаттығу жасай білуге үйретеді. Балалар түрлі жанрдағы музыканы тыңдап, желпуіштерді көтеруге үйренеді.</p> <p>2. Ән айту. «Балапан» Әннің мәтінін үйрету.</p>	<p>Дене тәрбиесі</p> <p>Орнында жүру.</p> <p>Міндеті: Бастапқы қалыпта тұрып, сол (оң) аяқтың тізесін (заттан ұстап) бүгу. Таяныштан ұстап отыру, аяқтың ұшымен тұрып, тартылу. Аяқтың өкшесін алға қою. Аяқтың бақайларын қимылдату (отырып).</p> <p>ЖДЖ: Бұрылу (оңға-солға), қолды кеуде тұсында айкастыру және екі жағына жазу, қолды шапалақтау; қолды алға, жоғары, жан-жаққа көтеру, оларды бүгіп, жазу, саусақтарын ашып жұму.</p> <p>Негізгі қимыл-қозғалыс жаттығулары:</p> <p>1. Бірқалыпты жүгіру, шашырап, берілген</p>		<p>Дене тәрбиесі</p> <p>Мәдени-гигиеналық дағдыларды қалыптастыру.</p> <p>Міндеті: Ескерткен кезде қол орамалды қалтасынан өзі алып мұрнын сүрту және қайта салу.</p> <p>ЖДЖ: Тізені бүгіп жазу (екіншісіне тұрып), еденде отырған қалпында, таяныштан ұстап отырып аяқтың ұшымен тұру, алға, жанына, артқа қадам жасау, аяқты алға, өкшеге қою.</p> <p>Негізгі қимыл-қозғалыс жаттығулары:</p> <p>1. Алақан мен тізеге тіреле, тура бағытта еңбектеу.</p>

	<p>Негізгі қимыл-қозғалыс жаттығулары:</p> <p>1. Бірнеше доға астынан еңбектеу.</p> <p>2. Допты қақпа арқылы домалатуды қайталау.</p> <p>Ойын: «Апандағы аю» ойынын ойнау.</p> <p>Қорытынды: «Денені еркін ұста» баяу әуен ырғағымен демалу.</p> <p>Қазақ тілі</p> <p>«Көктем мезгілі» Міндеті : Балаларды көктем мезгілімен таныстыру, табиғаттағы өзгерістер туралы әңгімелеу; Көктем туралы сөздік қорларын кеңейту (көктем, күн шуағы, жаңбыр, бүршік, көктемгі гүлдер т.б.); Сөздерді дұрыс</p>		<p>бағытта, әртүрлі қарқынмен, заттардың арасымен шеңбер бойынша, аяқтың ұшымен жүгіру.</p> <p>Ойын: «Маған қарай еңбекте» ойынын ойнау.</p> <p>Қорытынды: Тыныс алу жаттығуын орындау.</p>		<p>Ойын: «Қояным, қояным тұршы» ойынын ойнау.</p> <p>Қорытынды: «Бокс» тыныс алу жаттығуы</p>
--	---	--	---	--	---

	айтуға, сөйлем құрауға үйрету; Қоршаған ортаға сүйіспеншілік пен қамқорлық сезімдерін қалыптастыру.				
2-ші таңғы ас	<p>2-ші таңғы ас алдында қолдарын сумен сабындап жуу мәдениетін қалыптастыру. Жеңдерін өз бетімен тұру, жуыну кезінде киімді суламау, жуыну кезінде суды шашыратпау білігін бекіту. Өз орнын тауып отыру. Үстел басында қарапайым мінез-құлық дағдыларын қалыптастыру: нанды үгітпеу, тамақты ауызды жауып шайнау, ауызды тамаққа толтырып сөйлемей. Тамақтанып болғаннан кейін алғыс айтуды үйрету (мәдени-гигиеналық дағдылар, өзіне-өзі қызмет ету, кезекшілердің еңбек әрекеті) Үнемді тұтынуды меңгерту, қауіпсіздік ережелері) «Суды, тамақты, энергияны үнемді тұтыну» - табиғи ресурстарға ұқыпты қарауды қалыптастыру. Асқа бата беру. Біртұтас тәрбие</p>				
Серуенге дайындық	<p>Өздігінен реттілікпен киіну және шешінуді үйрету</p> <p>Өзіне-өзі қызмет ету дағдысын қалыптастыру</p>	<p>Киімдерін шкафтарға салуға, дербестікке дағдыландыру</p> <p>Өзіне-өзі қызмет ету дағдысын қалыптастыру</p>	<p>Сөздік қорды балалардың киімдерінің, аяқ киімдерінің атауларымен байыту</p> <p>Мемлекеттік тілді меңгерту</p>	<p>Балаларды мейірімділікке, бір-біріне көмектесуге баулу олардың сөйлеуін дамыту</p> <p>Мемлекеттік тілді меңгерту</p>	<p>Өздігінен реттілікпен киіну және шешінуді үйрету</p> <p>Өзіне-өзі қызмет ету дағдысын қалыптастыру</p>
Серуен	<p>Маусымдық өзгерістерді бақылау. Міндеті: табиғат өзгерістері туралы түсініктерін қалыптастыру;</p>	<p>Күннің көзін бақылау. Міндеті: қысқы мезгілінде күннің көзін бақылауды жалғастыру. -Күннің көзі бізге не береді? <i>Қоршаған әлеммен</i></p>	<p>Тайғанақты бақылау. Міндеті: тайғанақтың пайда болу жолдарын түсіндіру. Ауа райы тез жылынғанда, ілезде аяз болып, одан кейін болатын құбылыс</p>	<p>Желді бақылау. Міндеті: өлі табиғат туралы білімдерін байыту; табиғат құбылыстарына деген қызығушылықтарын</p>	<p>Бұлтты бақылау Міндеті: аспан және оның біздің планетамызға әсері жайлы түсініктерін кеңейту; Аспан әлемінің әсемдігін</p>

	<p>Қыс аяғындағы табиғат көрністерін (су тамшылары, қардың жібуі т.б.) көре білуге баулу.</p> <p>Қоршаған әлеммен таныстыру.</p> <p>Зерттеу іс- әрекеті: «Ауладағы ағаштар»</p> <p>Міндеті: ауладағы ағаштарды қарау. Қай ағаш қалай тұр. (кейбір ағаштар бұтағы сирек, тікесінен сыйдыып тұр, кей ағаштар бұтақтары қармен төмен иіліп тұр).</p> <p>Жеке жұмыс: «Қыс қызығы» тақырыбында әңгіме құрату.</p> <p>Сөйлеуді дамыту</p> <p>Еңбек қызметі: Ағаш түбіне қар жинау.</p> <p>Қимыл- қозғалыс ойыны: «Ізбе із».</p> <p>Міндеті: тепе-теңдікті сақтау. Алдыңғы түскен із үстіне дәл түсуге тырысу. Ептілікке баулу..</p> <p>дене тәрбиесі**</p> <p>Еркін ойын.</p>	<p>таныстыру.</p> <p>Зерттеу іс-әрекеті: «Мұз қалай пайда болады?»</p> <p>Міндеті: балалармен еріп жатқан қарды бақылау. Еріген қар суының күннің суғынан мұзға айналатын зерттеу.</p> <p>Жеке жұмыс:</p> <p>Жұмбақ. Терезеге қонады, Әсем ою ояды.(Аяз).</p> <p>Көркем әдебиет және сөйлеуді дамыту</p> <p>Еңбек қызметі: Құстарды тамақтандыру.</p> <p>Қимыл- қозғалыс ойыны: «Жоғары лақтыр».</p> <p>Міндеті: топқа бөліну, ойын тәртібін сақтау. Балалардың бір-бірімен араласа білуін жетілдіру.</p> <p>дене тәрбиесі**</p> <p>Еркін ойын.</p> <p>Қолданған көрнекі – құралдар: күрек.</p>	<p>тайғанаққа айналады.</p> <p>Қоршаған әлеммен таныстыру.</p> <p>Зерттеу іс-әрекеті: «Бұлттардың қандай түрлері болуы мүмкін?»</p> <p>Міндеті: апспаннан атқа немесе түйеге ұқсас бұлтты табу. Шарбы бұлттар мен түйдек бұлттарды салыстыру.</p> <p>Жеке жұмыс:</p> <p>Жұмбақ: Ағайынды бес туыс, Жамылатын тоны бір. Бесеуінде бес қуыс, Сырттан кірер жолы бір. (Қолғап)</p> <p>Көркем әдебиет және сөйлеуді дамыту</p> <p>Еңбек қызметі: бала-бақша ауласындағы жолдарды тазалау және қардан тазарту.</p> <p>Қимыл- қозғалыс ойыны: «Қасқұлақ».</p> <p>Міндеті: ойынды өз және әріптес әрекетімен келістіре білуін дамыту.</p> <p>дене тәрбиесі**</p> <p>Еркін ойын.</p> <p>Қолданған көрнекі – құралдар: бұлттардың әр түрлі кейіпке енген суреттері, күрек.</p>	<p>қалыптастыру.</p> <p>Қоршаған әлеммен таныстыру.</p> <p>Зерттеу іс-әрекеті: «Алақанда қар неге ериді?»</p> <p>Міндеті: алақанға қарды алып, алақанывмыздың жылуының арқасында қар еритіні туралы мағлұмат беру.</p> <p>Жеке жұмыс: Торғай,торғай,тоқылда қ Жерден дәнді шұқып - ап Бөтекесі бұлтиып, Шик-шиқ етіп отырмақ.</p> <p>Көркем әдебиет және сөйлеуді дамыту</p> <p>Еңбек қызметі: Ағаш түбіне қар жинау</p> <p>Қимыл- қозғалыс ойыны: «Мысық пен тышқан».</p> <p>Міндеті: ептіліктері мен жылдамдықтарын дамыту; Әр бағытта жүгіруге жаттықтыру</p> <p>дене тәрбиесі**</p> <p>Еркін ойын.</p> <p>Қолданған көрнекі –</p>	<p>қабылдауларын дамыту</p> <p>Қоршаған әлеммен таныстыру</p> <p>Зерттеу іс-әрекеті: "Ненің іздері?"</p> <p>Міндеті: ой-өрісін кеңейту, қызығушылығын арттыру.</p> <p>Жеке жұмыс:- Аспанның түсі қандай? Аспанда нелер ұшып келеді?</p> <p>Еңбек қызметі: Кіші топ балаларына қар жинауға көмектесу.</p> <p>Қимыл-қозғалыс ойыны: «Торғай мен мысық».</p> <p>Міндеті: шапшаңдыққа, ептіліктерін баулу.</p> <p>дене тәрбиесі**</p> <p>Еркін ойын.</p> <p>Қолданған көрнекіліктер: аспанның суреттері, күрек.</p>
--	---	---	---	--	---

	Қолданған көрнекі – құралдар: ауладағы қар, қардың суреттері, күрек.			құралдар: күрек.	
Серуеннен оралу	Өзіне қызмет көрсетуге, өздігінен реттілікпен киіну және шешінуді үйрету, киімдерін шкафтарға салуға, , оларды мейірімділікке, бір-біріне көмектесуге баулу Өзіне-өзі қызмет ету дағдысын қалыптастыру	Дербестікке дағдыландыруға, сөздік қорды балалардың киімдерінің, аяқ киімдерінің атауларымен байыту Өзіне-өзі қызмет ету дағдысын қалыптастыру	Өзіне қызмет көрсетуге, өздігінен реттілікпен киіну және шешінуді үйрету, киімдерін шкафтарға салуға, , оларды мейірімділікке, бір-біріне көмектесуге баулу Өзіне-өзі қызмет ету дағдысын қалыптастыру	Кір киімдерді тәрбиешіге ескертіп ауыстыру , қолдарын көпіршітіп жуу Жеке гигиенаны сақтауға баулу	Өзіне қызмет көрсетуге, өздігінен реттілікпен киіну және шешінуді үйрету, киімдерін шкафтарға салуға, , оларды мейірімділікке, бір-біріне көмектесуге баулу Еңбекке баулу
Түскі ас	Гигиеналық шаралар: Түскі ас алдында гигиеналық шараларды орындау: қолды дұрыс жуу, өз орамалының орнын білу, қолды дұрыс сүрту, орамалды ілу көркем сөз қолдану: Кезекшілік: үстелге ыдыс -аяқтарды қойғызуды үйрету. Ас мәзірімен таныстыру. Түзу дұрыс отыруын қадағалау.Қасықты оң қолға, нанды сол қолға ұстауды үйрету.	Гигиеналық шаралар: Түскі ас алдында гигиеналық шараларды орындау: қолды дұрыс жуу, өз орамалының орнын білу, қолды дұрыс сүрту, орамалды ілу көркем сөз қолдану: Кезекшілік: үстелге ыдыс -аяқтарды қойғызуды үйрету. Ас мәзірімен таныстыру. Түзу дұрыс отыруын қадағалау.Қасықты оң қолға, нанды сол қолға ұстауды үйрету.	Гигиеналық шаралар: Түскі ас алдында гигиеналық шараларды орындау: қолды дұрыс жуу, өз орамалының орнын білу, қолды дұрыс сүрту, орамалды ілу көркем сөз қолдану: Кезекшілік: үстелге ыдыс -аяқтарды қойғызуды үйрету. Ас мәзірімен таныстыру. Түзу дұрыс отыруын қадағалау.Қасықты оң қолға, нанды сол қолға ұстауды үйрету.	Гигиеналық шаралар: Түскі ас алдында гигиеналық шараларды орындау: қолды дұрыс жуу, өз орамалының орнын білу, қолды дұрыс сүрту, орамалды ілу көркем сөз қолдану: Кезекшілік: үстелге ыдыс -аяқтарды қойғызуды үйрету. Ас мәзірімен таныстыру. Түзу дұрыс отыруын қадағалау.Қасықты оң қолға, нанды сол қолға ұстауды үйрету.	Гигиеналық шаралар: Түскі ас алдында гигиеналық шараларды орындау: қолды дұрыс жуу, өз орамалының орнын білу, қолды дұрыс сүрту, орамалды ілу көркем сөз қолдану: Кезекшілік: үстелге ыдыс -аяқтарды қойғызуды үйрету. Ас мәзірімен таныстыру. Түзу дұрыс отыруын қадағалау.Қасықты оң қолға, нанды сол қолға ұстауды үйрету.

	<p>қолға ұстауды үйрету. Тамақ үстінде жан жағына қарамай дұрыс және сөйлемей отыруғызуға үйрету. Балаларға ас ішуге көмектесу, қасықты дұрыс ұстауға дағдыландыру, ұқыпты ішуге тәрбиелеу. Астан кейін беті-қолын жуып, сүртінуге дағдыландыру, тазалыққа баулу Рахмет айтуға үйрету Мақал-мәтел: Тату үйдің тамағы тәтті <i>Көркем әдебиет, , қазақ тілі***</i> , <i>біртұтас тәрбие</i></p>	<p>Тамақ үстінде жан жағына қарамай дұрыс және сөйлемей отыруғызуға үйрету. Балаларға ас ішуге көмектесу, қасықты дұрыс ұстауға дағдыландыру, ұқыпты ішуге тәрбиелеу. Астан кейін беті-қолын жуып, сүртінуге дағдыландыру, тазалыққа баулу Рахмет айтуға үйрету Мақал-мәтел: Тату үйдің тамағы тәтті <i>Көркем әдебиет, , қазақ тілі***</i> , <i>біртұтас тәрбие</i></p>	<p>Тамақ үстінде жан жағына қарамай дұрыс және сөйлемей отыруғызуға үйрету. Балаларға ас ішуге көмектесу, қасықты дұрыс ұстауға дағдыландыру, ұқыпты ішуге тәрбиелеу. Астан кейін беті-қолын жуып, сүртінуге дағдыландыру, тазалыққа баулу Рахмет айтуға үйрету Мақал-мәтел: Тату үйдің тамағы тәтті <i>Көркем әдебиет, , қазақ тілі***</i> , <i>біртұтас тәрбие</i></p>	<p>Тамақ үстінде жан жағына қарамай дұрыс және сөйлемей отыруғызуға үйрету. Балаларға ас ішуге көмектесу, қасықты дұрыс ұстауға дағдыландыру, ұқыпты ішуге тәрбиелеу. Астан кейін беті-қолын жуып, сүртінуге дағдыландыру, тазалыққа баулу Рахмет айтуға үйрету Мақал-мәтел: Тату үйдің тамағы тәтті <i>Көркем әдебиет, , қазақ тілі***</i> , <i>біртұтас тәрбие</i></p>	<p>Тамақ үстінде жан жағына қарамай дұрыс және сөйлемей отыруғызуға үйрету. Балаларға ас ішуге көмектесу, қасықты дұрыс ұстауға дағдыландыру, ұқыпты ішуге тәрбиелеу. Астан кейін беті-қолын жуып, сүртінуге дағдыландыру, тазалыққа баулу Рахмет айтуға үйрету Мақал-мәтел: Тату үйдің тамағы тәтті <i>Көркем әдебиет, , қазақ тілі***</i> , <i>біртұтас тәрбие</i></p>
Күндізгі ұйқы	<p>Бір жарым дос</p> <p>Ертегілер айтып жағымды үнмен балаларды ұйықтату</p>	<p>Түлкі мен қасқыр</p> <p>ертегісін оқып беру.</p>	<p>Түлкі мен қасқыр</p> <p>ертегісін оқып беру.</p>	<p>Үш жалқау</p> <p>ертегісін оқып беру. Жағымды музыка әуенімен балаларды ұйықтату</p>	<p>Сауысқан мен көкек</p> <p>ертегісін оқып беру.</p>

<p>Ұйқыдан біртіндеп ояту, сауықтыру шаралары</p>	<p>Балаларға сыртқы келбетін бақылауға үйрету, сабынды дұрыс ұстауға дағдыландыру</p> <p>Мәдени – гигиеналық шараларды дамыту</p>	<p>тыныш жағдайдан сергектікке біртіндеп көшіру, баланың ағзасын қимыл белсенділігіне дайындау</p> <p>Дене сымбатын түзу болуын қамтамасыз ету</p>	<p>Керуеттегі жаттығулар (2-3 минут)</p> <p>Балалар ұйқыдан оянады.</p> <p>- Балалар төсекте, арқаға жатып, қолын жанына созу, демдерін бірнеше секунд іште ұстап, еркін шығару,</p>	<p>жағымды музыкамен біртіндеп ояту; - қолдар мен аяқтарды керу, созу, көтеріп, түсіруге жаттығулар, Көз жаттығуларын жасау</p> <p>физикалық дағдыларды қалыптастыру</p>	<p>жалпақ табандылықтың алдын алу мақсатында</p> <p>«Денсаулық жолдарымен жүргізу»</p>
<p>Бесін ас</p>	<p>Қолды жуудың маңызын оның денсаулықты сақтау үшін өмірлік қажетті дағды екенін балалармен талқылау.</p> <p>Жеке бас гигиенасы мәдениетін үйрету</p>	<p>Тағамның жағымды түрі, дәм, иісі, пайдасы туралы әңгімелесу</p> <p>Коммуникативті дағдыны қалыптастыру</p>	<p>Қасық шанышқыны дұрыс пайдалануды үйрету</p> <p>Дұрыс тамақтану дағдысын үйрету</p>	<p>Тамақ ішіп болғаннан кейін алғыс айту</p> <p>Коммуникативті дағдыны қалыптастыру</p>	<p>Тағамның жағымды түрі, дәм, иісі, пайдасы туралы әңгімелесу</p> <p>Эмоционалды дағдыларды қалыптастыру</p>
<p>Балалардың дербес іс-әрекеті (қимылдық, ұлттық, сюжетті-рөлдік үстел үсті-баспа және басқа ойындар), бейнелеу іс-әрекеті, кітап қарау және басқалары)</p>	<p>"Ерте көктем" әңгімесі</p> <p>Дикция бойынша жұмысты жалғастыру: сөздер мен сөз тіркестерінің дұрыс айтылуын жетілдіру; заттардың өздеріне қатысты орнын сөзбен белгілеу қабілетін бекіту; ауа-райы құбылыстары туралы</p>	<p>"Көктем" танымдық саяхаты</p> <p>Сөйлеуде жиі қолданылатын сын есімдерді, етістіктерді, үстеулерді, предлогтарды қолдануға шақыру; күннің бөліктері, олардың тән белгілері мен реттілігі туралы түсініктерді кеңейту; ауа-райы құбылыстары туралы</p>	<p>"Көктемгі ертегі" танымдық ойыны</p> <p>Шешендік өнерге, өнерге баулуды жалғастыру; сахналық қойылымдарға қатысуға ынталандыру, таныс көркем шығармалар, ертегілер бойынша қарапайым қойылымдар ойнау. Заттардың мөлшері әртүрлі болуы мүмкін</p>	<p>"Көктемді кім қарсы алады" шығармашылық ойыны</p> <p>Балалардың сөздігіне қарама – қарсы мағынасы бар сөздерді-антонимдерді енгізуді жалғастыру; жануарлар мен өсімдіктерге ұқыпты қарауға тәрбиелеу; сурет салуда әртүрлі түстерді</p>	<p>"Көктем. Алғашқы көктемгі гүлдер" шығармашылық ойыны</p> <p>Сөйлеуде жиі қолданылатын сын есімдерді, етістіктерді, үстеулерді, предлогтарды қолдану; олардың даму кезеңдері (тұқым, көшет, сабақ, жапырақ, гүл, тұқым) туралы алғашқы түсініктерді жетілдіру.</p>

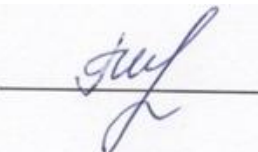
	<p>түсініктерін кеңейту; сурет салуда әртүрлі түстерді қолдануға деген ұмтылысты дамыту.</p> <p>(Қоршаған әлеммен таныстыру, математика, сурет салу, сөйлеуді дамыту)</p> <p>"Суды үнемдеу" ойын-жағдайы</p> <p>Табиғи ресурстарды қорғау қабілетін тәрбиелеу</p>	<p>түсініктерді кеңейту; желімдеу кезінде қауіпсіздік ережелерін сақтау, жұмысты орындау</p> <p>Ұқыпты</p> <p>(Сөйлеуді дамыту, қоршаған әлеммен таныстыру, жапсыру, математика негіздері)</p>	<p>екендігі туралы түсінік беру. (Көркем әдебиет, математика негіздері, сөйлеуді дамыту)</p>	<p>қолдануға деген ұмтылысты дамыту. (Сөйлеуді дамыту, көркем әдебиет, сурет салу)</p> <p>"Үй қауіпсіздігі" қауіпсіздік сабағы</p> <p>Үйде қауіпсіздік ережелерін сақтау қабілетін тәрбиелеу</p>	<p>"Оригами" тәсілі бойынша қарапайым пішіндерді құрастыру.</p> <p>(Сөйлеуді дамыту, қоршаған әлеммен таныстыру, құрастыру)</p>
Балалармен жеке жұмыс	<p>Нұрисламға кеңістік пен уақытты бағдарлап үйрету; -түрлі құрастыру тәсілдерін қолдана отырып қағаз парағын түрлендіруге үйрету.</p>	<p>Айлинға туған өлкенің кейбір өсімдіктері туралы түсінік қалыптастыру</p>	<p>Тамерланға кеңістікті және уақытты бағдарлауға үйрету. -қағаздан көлемді пішіндерді жасауға үйрету</p>	<p>Ерханға табиғатта өзін ұстаудың қарапайым ережесіне үйрету</p>	<p>Абайға қарапайым себеп-салдарлық байланыстарды анықтай алады -құрылыс бөлшектерін ажыратып олардың құрылымды қасиеттерін ескере отырып пайдалануды үйрету</p>
Серуенге дайындық	<p>өздігінен реттілікпен киіну және шешінуді үйрету</p> <p>Өзіне-өзі қызмет ету дағдысын</p>	<p>киімдерін шкафтарға салуға, дербестікке дағдыландыру</p> <p>Өзіне-өзі қызмет ету дағдысын</p>	<p>сөздік қорды балалардың киімдерінің, аяқ киімдерінің атауларымен байыту</p> <p>Мемлекеттік тілді</p>	<p>Балаларды мейірімділікке, бір-біріне көмектесуге баулу олардың сөйлеуін дамыту</p> <p>Мемлекеттік тілді</p>	<p>өздігінен реттілікпен киіну және шешінуді үйрету</p> <p>Өзіне-өзі қызмет ету дағдысын</p>

	қалыптастыру	қалыптастыру	меңгерту	меңгерту	қалыптастыру
Серуен	<p>Маусымдық өзгерістерді бақылау. Міндеті: табиғат өзгерістері туралы түсініктерін қалыптастыру; Қыс аяғындағы табиғат көрністерін (су тамшылары, қардың жібуі т.б.) көре білуге баулу. <i>Қоршаған әлеммен таныстыру.</i> Зерттеу іс-әрекеті: «Ауладағы ағаштар» Міндеті: ауладағы ағаштарды қарау. Қай ағаш қалай тұр. (кейбір ағаштар бұтағы сирек, тікесінен сыйдыып тұр, кей ағаштар бұтақтары қармен төмен иіліп тұр). Жеке жұмыс: «Қыс қызығы» тақырыбында әңгіме құрату. <i>Сөйлеуді дамыту</i> Еңбек қызметі: Ағаш түбіне қар жинау.</p>	<p>Күннің көзін бақылау. Міндеті: қысқы мезгілінде күннің көзін бақылауды жалғастыру. -Күннің көзі бізге не береді? <i>Қоршаған әлеммен таныстыру.</i> Зерттеу іс-әрекеті: «Мұз қалай пайда болады?» Міндеті: балалармен еріп жатқан қарды бақылау. Еріген қар суының күннің суғынан мұзға айналатын зерттеу. Жеке жұмыс: Жұмбақ. Терезеге қонады, Әсем ою ояды.(Аяз). <i>Көркем әдебиет және сөйлеуді дамыту</i> Еңбек қызметі: Құстарды тамақтандыру. Қимыл- қозғалыс ойыны: «Жоғары лақтыр». Міндеті: топқа бөліну, ойын тәртібін сақтау. Балалардың бір-бірімен араласа білуін жетілдіру. дене тәрбиесі** Еркін ойын.</p>	<p>Тайғанақты бақылау. Міндеті: тайғанақтың пайда болу жолдарын түсіндіру. Ауа райы тез жылынғанда,ілезде аяз болып, одан кейін болатын құбылыс тайғанаққа айналады. <i>Қоршаған әлеммен таныстыру.</i> Зерттеу іс-әрекеті: «Бұлттардың қандай түрлері болуы мүмкүн?» Міндеті: апспаннан атқа немесе түйеге ұқсас бұлтты табу. Шарбы бұлттар мен түйдек бұлттарды салыстыру. Жеке жұмыс: Жұмбақ: Ағайынды бес туыс, Жамылатын тоны бір. Бесеуінде бес қуыс, Сырттан кірер жолы бір. (Қолғап) <i>Көркем әдебиет және сөйлеуді дамыту</i> Еңбек қызметі: бала-бақша ауласындағы жолдарды тазалау және қардан тазарту. Қимыл- қозғалыс ойыны:</p>	<p>Желді бақылау. Міндеті: өлі табиғат туралы білімдерін байыту; табиғат құбылыстарына деген қызығушылықтарын қалыптастыру. <i>Қоршаған әлеммен таныстыру.</i> Зерттеу іс-әрекеті: «Алақанда қар неге ериді?» Міндеті: алақанға қарды алып, алақанымыздың жылуының арқасында қар еритіні туралы мағлұмат беру. Жеке жұмыс: Торғай,торғай,тоқылда қ Жерден дәнді шұқып - ап Бөтекесі бұлтиып, Шик-шиқ етіп отырмақ. <i>Көркем әдебиет және сөйлеуді дамыту</i> Еңбек қызметі: Ағаш түбіне қар жинау Қимыл- қозғалыс ойыны:</p>	<p>Бұлтты бақылау Міндеті: аспан және оның біздің планетамызға әсері жайлы түсініктерін кеңейту; Аспан әлемінің әсемдігін қабылдауларын дамыту <i>Қоршаған әлеммен таныстыру</i> Зерттеу іс-әрекеті: "Ненің іздері?" Міндеті: ой-өрісін кеңейту, қызығушылығын арттыру. Жеке жұмыс:- Аспанның түсі қандай? Аспанда нелер ұшып келеді? Еңбек қызметі: Кіші топ балаларына қар жинауға көмектесу. Қимыл-қозғалыс ойыны: «Торғай мен мысық». Міндеті: шапшаңдыққа, ептіліктерін баулу. дене тәрбиесі** Еркін ойын. Қолданған көрнекіліктер: аспанның суреттері,</p>

	<p>Қимыл- қозғалыс ойыны: «Ізбе із». Міндеті: тепе-теңдікті сақтау. Алдыңғы түскен із үстіне дәл түсуге тырысу. Ептілікке баулу.. дене тәрбиесі** Еркін ойын. Қолданған көрнекі – құралдар: ауладағы қар, қардың суреттері, күрек.</p>	<p>Қолданған көрнекі – құралдар: күрек.</p>	<p>«Қасқұлақ». Міндеті: ойынды өз және әріптес әрекетімен келістіре білуін дамыту. дене тәрбиесі** Еркін ойын. Қолданған көрнекі – құралдар: бұлттардың әр түрлі кейіпке енген суреттері, күрек.</p>	<p>«Мысық пен тышқан». Міндеті: ептіліктері мен жылдамдықтарын дамыту; Әр бағытта жүгіруге жаттықтыру дене тәрбиесі** Еркін ойын. Қолданған көрнекі – құралдар: күрек.</p>	<p>күрек.</p>
Серуеннен оралу	<p>Өзіне қызмет көрсетуге, өздігінен реттілікпен киіну және шешінуді үйрету, киімдерін шкафтарға салуға, , оларды мейірімділікке, бір-біріне көмектесуге баулу Өзіне-өзі қызмет ету дағдысын қалыптастыру</p>	<p>Дербестікке дағдыландыруға, сөздік қорды балалардың киімдерінің, аяқ киімдерінің атауларымен байыту Өзіне-өзі қызмет ету дағдысын қалыптастыру</p>	<p>Өзіне қызмет көрсетуге, өздігінен реттілікпен киіну және шешінуді үйрету, киімдерін шкафтарға салуға, , оларды мейірімділікке, бір-біріне көмектесуге баулу Өзіне-өзі қызмет ету дағдысын қалыптастыру</p>	<p>Кір киімдерді тәрбиешіге ескертіп ауыстыру , қолдарын көпіршітіп жуу Жеке гигиенаны сақтауға баулу</p>	<p>Өзіне қызмет көрсетуге, өздігінен реттілікпен киіну және шешінуді үйрету, киімдерін шкафтарға салуға, , оларды мейірімділікке, бір-біріне көмектесуге баулу Еңбекке баулу</p>
Кешкі ас	<p>Тағамның жағымды түрі, дәм, иісі, пайдасы туралы әңгімелесу Коммуникативті</p>	<p>Тамақты дұрыс ішу. Қасықты дұрыс ұстау, майлықты қолдану , нан қиқымын шашпай, сорпамен сусынын</p>	<p>Қолды жуудың маңызын оның денсаулықты сақтау үшін өмірлік қажетті дағды екенін балалармен талқылау.</p>	<p>Тағамның жағымды түрі, дәм, иісі, пайдасы туралы әңгімелесу Коммуникативті дағдыны</p>	<p>Қасық шанышқыны дұрыс пайдалануды үйрету Дұрыс тамақтану</p>

	дағдыны қалыптастыру	төкпей ішуді үйрету. Мәдени-гигиеналық дағдылар, өзіне-өзі қызмет ету, еңбек әрекеті	Жеке бас гигиенасы мәдениетін үйрету	қалыптастыру	дағдысын үйрету
Балалардың дербес іс-әрекеті (қимылдық, ұлттық, сюжетті-рөлдік үстел үсті-баспа және басқа ойындар), бейнелеу іс-әрекеті, кітап қарау және басқалары)	"Қонақ" жалпы ойыны Көктемнің келуімен үй жануарларының өмірі туралы сөйлесу. (Сөйлеуді дамыту, қоршаған әлеммен таныстыру) Үлгі бойынша және өз ойы бойынша ірі және ұсақ құрылыс материалдарынан құрылымдар салу қабілетін тәрбиелеу. "Фигура неге ұқсайды", "Керемет дорба" дидактикалық ойындары. (Математика негіздері, жапсыру) Балаларды геометриялық фигуралармен таныстыру: үшбұрыш,	Көктем туралы сөйлесу. Оқу А. Блок "Көктем". (Көркем әдебиет, қоршаған әлеммен таныстыру) Жаңа өлеңдерді тыңдай білуге, олардың мазмұнындағы іс-әрекеттердің дамуын бақылауға тәрбиелеу. Жиындармен жұмыс Қанша бүршік бар? Қанша шырша? (Сөйлеуді дамыту, математика негіздері, сурет салу) Тең және тең емес объектілердің топтарын салыстыру қабілетін қалыптастыру; қарапайым сюжеттік композициялар құра білуді үйретуді жалғастыру, сөйлеуде зат есімдерді жекеше және көпше түрде	"Көпіршік" жалпы ойыны Күн туралы сөйлесу. Иллюстрацияларды қарастыру, күннің көңіл күйін салыстыру. К. Чуковскийдің "Ұрланған күн" атты ертегісінің бірінші бөлімін оқу. "Күн" суретін саду. (Сөйлеуді дамыту, қоршаған әлеммен таныстыру, көркем әдебиет, сурет салу) Тірі және жансыз табиғат объектілерін бақылағаннан кейін өз әсерлерімен бөлісу білігін тәрбиелеу; жаңа ертегілерді тыңдау, олардың мазмұнындағы іс-қимылдардың дамуын бақылау, шығарманың кейіпкерлеріне көңіл	"Қасқыр мен жеті лақ" ертегісі туралы әңгіме. Үстел театры "Қасқыр мен жеті лақ" Балалардың әртістік қабілеттерін дамыту. "Үлгі бойынша таңда", "Ойлан, тап". (Көркем әдебиет, математика негіздері) Қоршаған ортада бір немесе бірнеше бірдей заттарды табу қабілетін қалыптастыру, "Қанша?" сұрағына жауап беру. Затты штрихтауға жаттығу. (Сурет салу) Дәлдікке баулу, сурет салуда қауіпсіздікті сақтау. Қызығушылық бойынша ойындар	"Сыйлықтар дүкені" сюжеттік-рөлдік ойыны Бір-бірімен қарым-қатынаста сыпайылыққа тәрбиелеу. Геометриялық лото. (Математика негіздері, жапсыру) "Геометриялық фигуралардан гүлдер құрастыру" Геометриялық фигураларды сезіну және көру көмегімен зерттеуге мүмкіндік беру, заттардың пішіні мен олардың түсі туралы білімді бекіту. Құрылыс ойындары. (Құрастыру) Ойыннан кейін балаларға бөлшектерді мұқият жинауды, ережелерді сақтауды үйрету

	<p>шаршы, шеңбер; аталған фигураларды жанасу және көру арқылы зерттеуге мүмкіндік беру; балалардың жапсыруға деген қызығушылығын арттыру.</p>	сәйкестендіруді үйрету	<p>айту; қарапайым сюжеттік композицияларды құрастыра білуді үйрету</p>		
Балалардың үйге қайтуы	Бала тілінің дамуы жайлы әңгіме	Балаға ұялы телефонды көп ұстатпау туралы әңгіме	Бала десаулығы мен тазалығы жайлы әңгіме	Баланың эмоционалды көңіл күйі жайлы әңгіме	Баланың қандай дағдыларды меңгере алмай жатқаны туралы әңгімелесу

Тексерілді :  Г.И.Елиясова

Тәрбиелеу - білім беру процесінің циклограммасы

Білім беру ұйымы: «Кәкімбек Салықов атындағы орта мектеп» КММ жанындағы «Айналайын» шағын

Топ: ортаңғы

Балалардың жасы: 3 жастан

Жоспардың құрылу кезеңі: 10.03 - 14.03.2025ж.

Педагогтің аты-жөні: Карабаева Р.Ж; Кусаинова Ж.Е.

Наурыз- Тәуелсіздік және отаншылдық айы

Апта дәйек сөзі:

«Тәуелсіздік-тәті сөзғана емес, ұлттық жауапкершілік»

Күн тәртібі	10.03.2025ж	11.03.2025ж	12.03.2025ж	13.03.2025ж	14.03.2025ж
Балаларды қабылдау		<p>Салемдесу</p> <p>Балаларды әсем әуенмен,көтеріңкі көңіл күймен қарсы алу</p> <p>Медбике тексеруі</p> <p>«Күй күмбірі» - балалардың бойында музыканы тыңдауға қызығушылықтарын, музыканы эмоционады қабылдауды, түсінуді, қадірлей білуді қалыптастыру, ұлттық мәдениетке қызығушылықты арттыру</p>	<p>Салемдесу</p> <p>Көңіл күй смайликтерімен қарсы алу</p> <p>Медбике тексеруі</p> <p>«Күй күмбірі» - балалардың бойында музыканы тыңдауға қызығушылықтарын, музыканы эмоционады қабылдауды, түсінуді, қадірлей білуді қалыптастыру, ұлттық мәдениетке қызығушылықты арттыру</p>	<p>Салемдесу</p> <p>Көңілді әуенмен қарсы алу</p> <p>Медбике тексеруі</p> <p>«Күй күмбірі» - балалардың бойында музыканы тыңдауға қызығушылықтарын, музыканы эмоционады қабылдауды, түсінуді, қадірлей білуді қалыптастыру, ұлттық мәдениетке қызығушылықты арттыру</p>	<p>Салемдесу</p> <p>Жақсы көңіл күй тілеу</p> <p>Медбике тексеруі</p> <p>«Күй күмбірі» - балалардың бойында музыканы тыңдауға қызығушылықтарын, музыканы эмоционады қабылдауды, түсінуді, қадірлей білуді қалыптастыру, ұлттық мәдениетке қызығушылықты арттыру</p>

Ата-аналармен немесе баланың басқа заңды өкілдерімен әңгімелесу, кеңес беру		<p>Ата-аналармен әңгіме:</p> <p>Ерке балалардың ата-аналарымен үй режимін сақтау туралы әңгімелесу</p> <p>Өнегелі 15 минут</p>	<p>Ата-аналармен әңгіме:</p> <p>Баланы ауа райына сай киіндіру туралы кеңес беру</p> <p>Өнегелі 15 минут</p>	<p>Ата-аналармен әңгіме:</p> <p>Отбасында қолынан келетін тапсырмалар беру туралы әңгімелесу</p> <p>Өнегелі 15 минут</p>	<p>Ата-аналармен әңгіме:</p> <p>Күн тәртібін сақтау туралы әңгімелер</p> <p>Өнегелі 15 минут</p>
Балалардың іс-әрекеті (ойын, танымдық, коммуникативтік, шығармашылық, эксперименталдық, еңбек, қимыл, бейнелеу, дербес және басқалары)		<p>Таныс ертегілердің суреттерін қарастыру. Торайларға арналған үй құрылысы (сурет бойынша). (Сөйлеуді дамыту, көркем әдебиет, қоршаған әлеммен таныстыру, құрастыру) Ересектердің сөйлеуін тыңдау және түсіну, сөйлеу әдебінің тиісті түрлерін дұрыс қолдану.</p> <p>"Біздің ойыншықтар" (Көркем әдебиет, мүсіндеу) Мүсіндеу процесінде ермексазды жұлу, бұрау, тарту, илеу әдістерін қолдануға шақыру</p> <p>Қуыршақ, доп, текше, асық</p>	<p>"Кімнің қайығы" картинасын қарау. (Сөйлеуді дамыту, қоршаған әлеммен таныстыру) Ересектердің сөйлеуін тыңдау және түсіну, сөйлеу әдебінің тиісті түрлерін дұрыс қолдану. Құрастыру театры – ерекше орман. (Математика негіздері, құрастыру, жапсыру) Балаларды геометриялық фигуралармен таныстыру; негізгі құрылыс бөлшектерін ажыратуды, атауды және қолдануды үйрету</p>	<p>"Шеңбер-шеңбер!" қимылды ойыны Алтын балық туралы әңгіме Сипаттамалық әңгіме құрастыру. (Сөйлеуді дамыту, қоршаған әлеммен таныстыру) "Ретке келтіріңіз" байқауынан кейін әсерлермен бөлісу қабілетіне үйрету. (Математика негіздері, сөйлеуді дамыту) Тәулік уақытына бағдарлану. "Қызыл Телпекке жол көрсет" қайшымен жұмыс істеу жаттығуы Кесу техникасын жетілдіру.</p>	<p>"Мен үйдің айналасында жүремін" қимылды ойыны Үйшік салу арқылы режиссерлік ойын. Матаның әртүрлі түрлерін қарастыру. "Кім көйлек тігеді" ертегісін айту. (Сөйлеуді дамыту, қоршаған ортамен таныстыру, құрастыру) Сөйлеуде әртүрлі заттардың атауларын қолдануға шақыру, объектілер тобын білдіретін ұғымдарды меңгеру; олардың құрылысын талдай білуге баулу. "Ойың бойынша" (Мүсіндеу) Мүсіндеу кезінде қауіпсіздік ережелерін</p>

				өрік, шие	сақтау
Ертеңгілік жаттығу		<p>Жалпы дамытушы жаттығулар.</p> <p>1. Бастапқы қалып аяқтың арасын алшақ қойып, атластық таспаны ұстаған қолдарды алда ұстау;</p> <p>1-1 атластық таспаларды жоғары көтеріп, оңға және солға желпу (6-8 рет қайталау);</p> <p>1-2 бастапқы қалыпқа келу.</p> <p>2. Бастапқы қалып тік тұру, атластық таспаларды екі қолмен ұстау;</p> <p>2-1 жерге отырып, атластық таспаларды иық тұсына қою; тұрып, атластық таспаларды алға қою (4-5 рет қайталау);</p> <p>2-2 бастапқы қалыпқа келу;</p>	<p>Жалаушамен, әуенмен</p> <p>1. Бірінің артынан бірі жүру, шашырап жеңіл жүгіру. 2-3 рет</p> <p>2. Аяқтың ішкі жағымен жүру. Жалаушаны алып, шеңберге тұру.</p> <p>3. Б.к.: тік тұру, аяқтың арасы сәл алшақ, қолды жан-жаққа созу, алға әкеліп қайшылау, алғашқы қалыпқа оралу. 5-6 рет</p> <p>4. Б.к.: тік тұру, аяқтың арасы сәл алшақ, қолдары жандарында. Оңға иіліп жалаушаны еденге тигізуге тырысу, алғашқы қалыпқа оралу. Осы жаттығуды сол жаққа орындау. 4 рет</p> <p>5. Б.к.: еденге отырып, аяқтары алшақ, қолдарын алға созу. Алға төмен еңкею, жалаушаны аяқтың ұшына тигізу, алғашқы қалыпқа оралу. 4-6 рет</p> <p>6. Б.к.: шалқасынан жату, қол жанында. Сол аяқты бүгіп, жалаушаны тізеге қойып, басты сәл көтеріп жалаушаға үрлеу,</p>	<p>Жалпы дамытушы жаттығулар.</p> <p>1. Бастапқы қалып аяқтың арасын алшақ қойып, атластық таспаны ұстаған қолдарды алда ұстау;</p> <p>1-1 атластық таспаларды жоғары көтеріп, оңға және солға желпу (6-8 рет қайталау);</p> <p>1-2 бастапқы қалыпқа келу.</p> <p>2. Бастапқы қалып тік тұру, атластық таспаларды екі қолмен ұстау;</p> <p>2-1 жерге отырып, атластық таспаларды иық тұсына қою; тұрып, атластық таспаларды алға қою (4-5 рет қайталау);</p> <p>2-2 бастапқы қалыпқа</p>	<p>Жалаушамен, әуенмен</p> <p>1. Бірінің артынан бірі жүру, шашырап жеңіл жүгіру. 2-3 рет</p> <p>2. Аяқтың ішкі жағымен жүру. Жалаушаны алып, шеңберге тұру.</p> <p>3. Б.к.: тік тұру, аяқтың арасы сәл алшақ, қолды жан-жаққа созу, алға әкеліп қайшылау, алғашқы қалыпқа оралу. 5-6 рет</p> <p>4. Б.к.: тік тұру, аяқтың арасы сәл алшақ, қолдары жандарында. Оңға иіліп жалаушаны еденге тигізуге тырысу, алғашқы қалыпқа оралу. Осы жаттығуды сол жаққа орындау. 4 рет</p> <p>5. Б.к.: еденге отырып, аяқтары алшақ, қолдарын алға созу. Алға төмен еңкею, жалаушаны аяқтың ұшына тигізу, алғашқы қалыпқа оралу. 4-6 рет</p> <p>6. Б.к.: шалқасынан жату, қол жанында. Сол аяқты бүгіп, жалаушаны тізеге қойып, басты сәл көтеріп жалаушаға үрлеу,</p>

		3. Екі атластық таспаны бір қолға ұстап, бір орында 20-30 сек. секіру. (мәдени-гигиеналық дағдылар, дербес әрекет, дене тәрбиесі**)	алғашқы қалыпқа оралу. Осы жаттығуды оң жаққа орындау. 4-5 рет 7.Орнымызда секіру және шашырап жеңіл жүгіру. 8.Жүру. дене тәрбиесі**	келу; 3. Екі атластық таспаны бір қолға ұстап, бір орында 20-30 сек. секіру. (мәдени-гигиеналық дағдылар, дербес әрекет, дене тәрбиесі**)	алғашқы қалыпқа оралу. Осы жаттығуды оң жаққа орындау. 4-5 рет 7.Орнымызда секіру және шашырап жеңіл жүгіру. 8.Жүру. дене тәрбиесі**
Таңғы ас		Қолды жуудың маңызын оның денсаулықты сақтау үшін өмірлік қажетті дағды екенін балалармен талқылау. Жеке бас гигиенасы мәдениетін үйрету	Тағамның жағымды түрі, дәм, иісі, пайдасы туралы әңгімелесу Коммуникативті дағдыны қалыптастыру	Қасық ,шанышқыны дұрыс пайдалануды үйрету Дұрыс тамақтану дағдысын үйрету	Тамақ ішіп болғаннан кейін алғыс айту Коммуникативті дағдыны қалыптастыру
Ұйымдастырылған іс-әрекетті өткізуге дайындық (бұдан әрі-ҰІӘ)		"Қауіпсіздік ертегілерінің кейіпкерлерін үйретейік" - ситуациялық ойын Сахналық қойылымдарға қатысуды көтермелеу, таныс көркем шығармалар, ертегілер бойынша қарапайым қойылымдарды ойнау;	"Театрдың сиқырлы әлеміне саяхат" - танымдық ойын Бейтаныс заттар, құбылыстар, оқиғалар туралы ақпаратты талқылауға тарту. Шешендік өнерге, өнерге қосуды жалғастыру; сурет салуда түрлі түстерді	Әңгіме В. Сутеев "Саңырауқұлақ астында" Дикция бойынша жұмысты жалғастыру: сөздер мен сөз тіркестерінің дұрыс айтылуын жетілдіру. Сахналық	"Сиқырлы өзгерістер" - виртуалды экскурсия Сахналық қойылымдарға қатысуға ынталандыру, таныс көркем шығармалар, ертегілер бойынша қарапайым қойылымдар ойнау. Жапсыру кезінде қауіпсіздік ережелерін

		қойылған міндетке жауапкершілікті қалыптастыруды жалғастыру: басталған істі соңына дейін жеткізе білу, оны жақсы орындау. (Көркем әдебиет, қоршаған әлеммен таныстыру)	пайдалану ниетін дамыту. (Көркем әдебиет, сөйлеуді дамыту, сурет салу) "Табиғатты бірге сақтайық" акциясы Туған табиғатқа деген сүйіспеншілік сезімін тәрбиелеу; серуендеу кезінде мінез-құлық ережелерін бекіту	қойылымдарға қатысуға ынталандыру, таныс көркем шығармалар, ертегілер бойынша қарапайым қойылымдар ойнау. Мүсіндеу кезінде қауіпсіздік ережелерін сақтау. (Театрландыру элементтерімен сөйлеуді дамыту, көркем әдебиет, мүсіндеу)	сақтау, жұмысты ұқыпты орындау (Көркем әдебиет, қоршаған әлеммен таныстыру, жапсыру) "Жедел әрекет ету қызметі" қауіпсіздік сабағы Жедел жәрдем, өрт, милиция нөмірлерін есте сақтау қабілетіне тәрбиелеу
Кестеге сәйкес ҰІӘ		Музыка Тақырыбы: «Сиқырлы ағаш» ойыны Міндеті: әуеннің дыбыс биіктігін ажыратып, естіген әуенді нота сызықтарына орналастыруға үйрету. 1. Балаларды музыкамен қарсы алу. Ойын: Балалардың әрқайсысына алма ағашының суреті және қиып алынған жеті алма үлестіріледі. Орындалған шығарманы тыңдап, сиқырлы ағаш бұтақтарына алмаларды	Дене тәрбиесі Жүгіру. Міндеті: бірқалыпты, шашырап, берілген бағытта, әртүрлі қарқынмен, заттардың арасымен, аяқтың ұшымен, белгі бойынша тоқтап, бірінің соңынан бірі (20м дейін) шағын топқа бөлініп және бүкіл топпен жүгіру; бағытты өзгертіп, шашырап, 30-40 секунд бойына тоқтамай жүгіру,		Дене тәрбиесі Сауықтыру-шынықтыру шаралары. Міндеті: балаларды топта жеңіл киінуге үйрету. Күн тәртібіне сәйкес олардың таза ауада болу ұзақтығын қамтамасыз ету. ЖДЖ: Тізені бүгіп жазу (екіншісіне тұрып), еденде отырған қалпында, таяныштан ұстап отырып аяқтың

		<p>дыбыс биіктігіне сәйкес орналастырады. Ағашта бейнеленген бұтақтар нота сызықтары, ал алмалар нота ретінде қолданылады.</p> <p>2. Музыка тыңдау. Ал енді сендер ән тыңдаңдар. «Балапан» әні. Дауыстарын салған балаларды мадақтау. «Шөжелер» биін таныс би қимылдарымен билету.</p>	<p>жүруден жүгіруге және керісінше ауысу.</p> <p>ЖДЖ: Бұрылу (оңға-солға), қолды кеуде тұсында айқастыру және екі жағына жазу, қолды шапалақтау; қолды алға, жоғары, жан-жаққа көтеру, оларды бүгіп, жазу, саусақтарын ашып жұму.</p> <p>Негізгі қимыл-қозғалыс жаттығулары:</p> <p>1. Ұзындығы 2,5-2 м, ені 25 см (2 жаста), 20 см (3 жаста) тақтай бойымен жүру, жіптен немесе таяқтан аттап өту.</p> <p>Ойын: «Ненің жүрісі?» ойынын ойнау.</p> <p>Қорытынды: Балаларды жалпы мадақтау. Тыныс алу жаттығуын жасау.</p>		<p>ұшымен тұру, алға, жанына, артқа қадам жасау, аяқты алға, өкшеге қою.</p> <p>Негізгі қимыл-қозғалыс жаттығулары:</p> <p>1. Бірнеше доға астынан еңбектеу.</p> <p>2. Допты қақпа арқылы домалатуды қайталау.</p> <p>Ойын: «Апандағы аю» ойынын ойнау.</p> <p>Қорытынды: «Денені еркін ұста» баяу әуен ырғағымен демалу.</p>
2-ші таңғы ас	<p>2-ші таңғы ас алдында қолдарын сумен сабындап жуу мәдениетін қалыптастыру. Жеңдерін өз бетімен тұру, жуыну кезінде киімді суламау, жуыну кезінде суды шашыратпау білігін бекіту. Өз орнын тауып отыру. Үстел басында қарапайым мінез-құлық дағдыларын қалыптастыру: нанды үгітпеу, тамақты ауызды жауып шайнау, ауызды тамаққа толтырып сөйлемей. Тамақтанып болғаннан кейін алғыс айтуды үйрету (мәдени-гигиеналық дағдылар, өзіне-өзі қызмет ету, кезекшілердің еңбек әрекеті)</p>				

	Үнемді тұтынуды меңгерту, қауіпсіздік ережелері) «Суды, тамақты, энергияны үнемді тұтыну» - табиғи ресурстарға ұқыпты қарауды қалыптастыру. Асқа бата беру. Біртұтас тәрбие				
Серуенге дайындық		Балалардың өзіндік қозғалыс белсенділігі үшін жағдай жасау, спорттық-ойын жабдықтарын және спорттық керек-жарақтарды дұрыс пайдалану туралы балалармен әңгімелесу. Жүйелі киіну (ауа-райына байланысты), дұрыс киінуді бақылау (сөйлеуді дамыту, өзін-өзі тыңдау дағдылары, үлкен және ұсақ моториканы дамыту) -Егер сендер серуендегілерің келсе, -тез киінулерің керек. -Шкафтың есігін ашыңдар, -тәртіппен киініңдер! - Сендер қалай ойлайсыңдар, біз бірінші кезекте не киеміз? Балаларға реттілікпен киінуді айтады. Сөйлеуді дамыту /, қазақ тілі***	Балалардың өзіндік қозғалыс белсенділігі үшін жағдай жасау, спорттық-ойын жабдықтарын және спорттық керек-жарақтарды дұрыс пайдалану туралы балалармен әңгімелесу. Жүйелі киіну (ауа-райына байланысты), дұрыс киінуді бақылау (сөйлеуді дамыту, өзін-өзі тыңдау дағдылары, үлкен және ұсақ моториканы дамыту) -Егер сендер серуендегілерің келсе, -тез киінулерің керек. -Шкафтың есігін ашыңдар, -тәртіппен киініңдер! - Сендер қалай ойлайсыңдар, біз бірінші кезекте не киеміз? Балаларға реттілікпен киінуді айтады. Сөйлеуді дамыту /, қазақ тілі***	Балалардың өзіндік қозғалыс белсенділігі үшін жағдай жасау, спорттық-ойын жабдықтарын және спорттық керек-жарақтарды дұрыс пайдалану туралы балалармен әңгімелесу. Жүйелі киіну (ауа-райына байланысты), дұрыс киінуді бақылау (сөйлеуді дамыту, өзін-өзі тыңдау дағдылары, үлкен және ұсақ моториканы дамыту) -Егер сендер серуендегілерің келсе, -тез киінулерің керек. -Шкафтың есігін ашыңдар, -тәртіппен киініңдер! - Сендер қалай ойлайсыңдар, біз бірінші кезекте не киеміз? Балаларға реттілікпен киінуді айтады. Сөйлеуді дамыту /, қазақ тілі***	Балалардың өзіндік қозғалыс белсенділігі үшін жағдай жасау, спорттық-ойын жабдықтарын және спорттық керек-жарақтарды дұрыс пайдалану туралы балалармен әңгімелесу. Жүйелі киіну (ауа-райына байланысты), дұрыс киінуді бақылау (сөйлеуді дамыту, өзін-өзі тыңдау дағдылары, үлкен және ұсақ моториканы дамыту) -Егер сендер серуендегілерің келсе, -тез киінулерің керек. -Шкафтың есігін ашыңдар, -тәртіппен киініңдер! - Сендер қалай ойлайсыңдар, біз бірінші кезекте не киеміз? Балаларға реттілікпен киінуді айтады. Сөйлеуді дамыту /, қазақ тілі***

Серуен		<p>Күннің көзін бақылауды жалғастыру. Міндеті: көктем мезгілінде күннің көзін бақылауды жалғастыру. Қыс басында күннің көзі сирек қонақ екенін атап өткен жөн (бұлыңғыр, бұлтпен жабылған, жоғары көтерілмейді, жылытпайды). Ал көктемде күннің жоғары тұрғанына көңіл бөлу керек.</p> <p>Қоршаған әлеммен таныстыру. Зерттеу іс-әрекеті: «Мұз қалай пайда болады?» Міндеті: балалармен еріп жатқан қарды бақылау. Еріген қар суының күннің суғынан мұзға айналатын зерттеу.</p> <p>Жеке жұмыс: Жұмбақ. Терезеге қонады, Әсем ою ояды.(Аяз).</p> <p>Көркем әдебиет және сөйлеуді дамыту Еңбек қызметі: Құстарды тамақтандыру.</p> <p>Қимыл- қозғалыс ойыны: «Жоғары лақтыр».</p>	<p>Тайғанақты бақылауды жалғастыру. Міндеті: ауа температурасы мен судың агрегаттық жағдайы арасындағы байланысты түсіндіру. Тайғанақ- бұл мұздың қалың беті, жер қабатында түзіледі. Тайғанақпен қалай күресуді ескерту. Тайғанақ кезінде өзінің қауіпсіздік шараларын білуге үйрету. Көргені жөнінде айту және бақылау ынтасын дамыту.</p> <p>Қоршаған әлеммен таныстыру. Зерттеу іс-әрекеті: «Бұлттардың қандай түрлері болуы мүмкін?» Міндеті: апспаннан атқа немесе түйеге ұқсас бұлтты табу. Шарбы бұлттар мен түйдек бұлттарды салыстыру.</p> <p>Жеке жұмыс: Жұмбақ: Ағайынды бес туыс, Жамылатын тоны бір. Бесеуінде бес қуыс, Сырттан кірер жолы бір. (Қолғап)</p>	<p>Маусымдық өзгерістерді бақылауды жалғастыру. Міндеті: табиғат өзгерістері туралы түсініктерін қалыптастыру; Қыс аяғындағы табиғат көрністерін (су тамшылары, қардың жібуі т.б.) көре білуге баулу.</p> <p>Өлең жолдарындағы қыс көрністері туралы бейнелеуді таба білу туралы білімдерін бекіту.</p> <p>Қоршаған әлеммен таныстыру. Зерттеу іс- әрекеті: «Ауладағы ағаштар» Міндеті: ауладағы ағаштарды қарау. Қай ағаш қалай тұр. (кейбір ағаштар бұтағы сирек, тікесінен сыйдыып тұр, кей ағаштар бұтақтары қармен төмен иіліп тұр).</p> <p>Жеке жұмыс: «Көктем қызықтары» тақырыбында әңгіме құрату.</p> <p>Сөйлеуді дамыту Еңбек қызметі:</p>	<p>Бұлтты бақылауды жалғастыру. Міндеті: аспан және оның біздің планетамызға әсері жайлы түсініктерін кеңейту; Аспан әлемінің әсемдігін қабылдауларын дамыту -Бұлттар қандай болады? -Олар қайдан пайда болады? -Бұлттар нелерге ұқсайды? Қоршаған әлеммен таныстыру Зерттеу іс-әрекеті: "Ненің іздері?" Міндеті: ой-өрісін кеңейту, қызығушылығын арттыру.</p> <p>Жеке жұмыс:- Аспанның түсі қандай? Аспанда нелер ұшып келеді? Еңбек қызметі: Кіші топ балаларына қар жинауға көмектесу.</p> <p>Қимыл-қозғалыс ойыны: «Торғай мен мысық».</p> <p>Міндеті: шапшаңдыққа, ептіліктерін баулу.</p> <p>дене тәрбиесі** Еркін ойын.</p>
--------	--	---	---	--	--

		<p>Міндеті: топқа бөліну, ойын тәртібін сақтау. Балалардың бір-бірімен араласа білуін жетілдіру.</p> <p>дене тәрбиесі**</p> <p>Еркін ойын.</p> <p>Қолданған көрнекі – құралдар: күрек.</p>	<p><i>Көркем әдебиет және сөйлеуді дамыту</i></p> <p>Еңбек қызметі: бала-бақша ауласындағы жолдарды тазалау және қардан тазарту.</p> <p>Қимыл- қозғалыс ойыны: «Қуып жет».</p> <p>Міндеті: шапшаңдыққа, ептілікке, ойын ережесін сақтап ойнауға үйрету.</p> <p>дене тәрбиесі**</p> <p>Еркін ойын.</p> <p>Қолданған көрнекі – құралдар: бұлттардың әр түрлі кейіпке енген суреттері, күрек.</p>	<p>Ауланы жинастыру.</p> <p>Қимыл- қозғалыс ойыны: «Төбешіктер-төбешіктер».</p> <p>Міндеті: ұзындыққа секіру дағдыларын қалыптастыру.</p> <p>дене тәрбиесі**</p> <p>Еркін ойын.</p> <p>Қолданған көрнекі – құралдар: ауладағы қар, қардың суреттері, күрек.</p>	<p>Қолданған көрнекіліктер: аспанның суреттері, күрек.</p>
Серуеннен оралу		<p>Дербестікке дағдыландыруға, сөздік қорды балалардың киімдерінің, аяқ киімдерінің атауларымен байыту</p> <p>Өзіне-өзі қызмет ету дағдысын қалыптастыру</p>	<p>Өзіне қызмет көрсетуге, өздігінен реттілікпен киіну және шешінуді үйрету, киімдерін шкафтарға салуға, , оларды мейірімділікке, бір-біріне көмектесуге баулу</p> <p>Өзіне-өзі қызмет ету дағдысын қалыптастыру</p>	<p>Кір киімдерді тәрбиешіге ескертіп ауыстыру , қолдарын көпіршітіп жуу</p> <p>Жеке гигиенаны сақтауға баулу</p>	<p>Өзіне қызмет көрсетуге, өздігінен реттілікпен киіну және шешінуді үйрету, киімдерін шкафтарға салуға, , оларды мейірімділікке, бір-біріне көмектесуге баулу</p> <p>Еңбекке баулу</p>
Түскі ас		<p>Тамақты дұрыс ішу. Қасықты дұрыс ұстау, майлықты қолдану , нан қиқымын шашпай,</p>	<p>Қолды жуудың маңызын оның денсаулықты сақтау үшін өмірлік қажетті дағды екенін</p>	<p>Тағамның жағымды түрі, дәм, иісі, пайдасы туралы әңгімелесу</p>	<p>Қасық шанышқыны дұрыс пайдалануды үйрету</p>

		сорпамен сусынын төкпей ішуді үйрету. Мәдени-гигиеналық дағдылар, өзіне-өзі қызмет ету, еңбек әрекеті	балалармен талқылау. Жеке бас гигиенасы мәдениетін үйрету	Коммуникативті дағдыны қалыптастыру	Дұрыс тамақтану дағдысын үйрету
Күндізгі ұйқы		Түлкі мен қасқыр ертегісін оқып беру.	Түлкі мен қасқыр ертегісін оқып беру.	Үш жалқау ертегісін оқып беру. Жағымды музыка әуенімен балаларды ұйықтату	Сауысқан мен көкек ертегісін оқып беру.
Ұйқыдан біртіндеп ояту, сауықтыру шаралары		Тыныш жағдайдан сергектікке біртіндеп көшіру, баланың ағзасын қимыл белсенділігіне дайындау Дене сымбатын түзу болуын қамтамасыз ету	Керуеттегі жаттығулар (2-3 минут) Балалар ұйқыдан оянады. - Балалар төсекте, арқаға жатып, қолын жанына созу, демдерін бірнеше секунд іште ұстап, еркін шығару,	Жағымды музыкамен біртіндеп ояту; - қолдар мен аяқтарды керу, созу, көтеріп, түсіруге жаттығулар, Көз жаттығуларын жасау физикалық дағдыларды қалыптастыру	Жалпақ табандылықтың алдын алу мақсатында «Денсаулық жолдарымен жүргізу »
Бесін ас		Тағамның жағымды түрі, дәм, иісі, пайдасы туралы әңгімелесу Коммуникативті дағдыны қалыптастыру	Қасық шанышқыны дұрыс пайдалануды үйрету Дұрыс тамақтану дағдысын үйрету	Тамақ ішіп болғаннан кейін алғыс айту Коммуникативті дағдыны қалыптастыру	Тағамның жағымды түрі, дәм, иісі, пайдасы туралы әңгімелесу Эмоционалды дағдыларды қалыптастыру

<p>Балалардың дербес іс-әрекеті (қимылдық, ұлттық, сюжетті-рөлдік үстел үсті-баспа және басқа ойындар), бейнелеу іс-әрекеті, кітап қарау және басқалары)</p>		<p>Жиындармен жұмыс</p> <p>Қанша қуыршақ? Қанша көйлек?</p> <p>(Сөйлеуді дамыту, қоршаған әлеммен таныстыру, математика, сурет салу)</p> <p>Сөйлеуде әртүрлі заттардың атауларын қолдануға шақыру; заттарды қосу немесе заттардан алып тастау арқылы тең және тең емес объектілердің топтарын салыстыру қабілетін қалыптастыру, "тең бе?", "Қайсысы көп (аз)?", сұрақтарға жауап беру; қазақ ою-өрнегінің қарапайым элементтерін салу қабілетін ояту.</p>	<p>"Үлгіні бүктеңіз" – Никитин текшелері</p> <p>(Математика негіздері)</p> <p>Дене бөліктеріне бағдарлана білу және жақын жердегі кеңістік бағыттарын анықтау: жоғарыдан-төменге, алдыңғы-артқы жағынан, оңнан-солға.</p> <p>"Домбыраның сиқырлы дыбыстары"</p> <p>(музыка****)</p> <p>Қазақ халқының би өнерімен таныстыру.</p> <p>(Сурет салу)</p> <p>Сурет салған кезде қарындаш пен қылқаламды қыспай, дұрыс ұстауды үйрету</p>	<p>"Қонақ" "Үш аю" жалпы ойыны – ертегі кейіпкерлерінің мінезі туралы әңгіме.</p> <p>(Сөйлеуді дамыту, қоршаған әлеммен таныстыру, көркем әдебиет, мүсіндеу)</p> <p>Көркем әдебиет арқылы балалардың сөздік қорын байыту;</p> <p>Мүсіндеу процесінде ермексазды жұлу, бұрау, тарту, илеу әдістерін қолдануға шақыру.</p>	<p>Иллюстрацияларды қарау И. Левитан "Наурыз", Ф. Васильев "Жылымық".</p> <p>Ертегі кейіпкерлерінің сурет театры.</p> <p>(Сөйлеуді дамыту, қоршаған әлеммен таныстыру, көркем әдебиет, сурет салу)</p> <p>Сөздік қорын заттардың сапасы мен қасиеттерін білдіретін жалпылама сөздермен байыту; әсерлермен бөлісу қабілетін үйрету</p>
<p>Балалармен жеке жұмыс</p>	<p>.</p>	<p>Тамерланға туған өлкенің кейбір өсімдіктері туралы түсінік қалыптастыру</p>	<p>Ерханға кеңістікті және уақытты бағдарлауға үйрету. -қағаздан көлемді пішіндерді жасауға үйрету</p>	<p>Нұрисламға табиғатта өзін ұстаудың қарапайым ережесіне үйрету</p>	<p>Айлинға қарапайым себеп-салдарлық байланыстарды анықтай алады -құрылыс бөлшектерін ажыратып олардың құрылымды</p>

					қасиеттерін ескере отырып пайдалануды үйрету
Серуенге дайындық		<p>киімдерін шкафтарға салуға, дербестікке дағдыландыру</p> <p>Өзіне-өзі қызмет ету дағдысын қалыптастыру</p>	<p>сөздік қорды балалардың киімдерінің, аяқ киімдерінің атауларымен байытуға</p> <p>Мемлекеттік тілді меңгерту</p>	<p>Балаларды мейірімділікке, бір-біріне көмектесуге баулу олардың сөйлеуін дамыту</p> <p>Мемлекеттік тілді меңгерту</p>	<p>өздігінен реттілікпен киіну және шешінуді үйрету</p> <p>Өзіне-өзі қызмет ету дағдысын қалыптастыру</p>
Серуен		<p>Күннің көзін бақылауды жалғастыру. Міндеті: көктем мезгілінде күннің көзін бақылауды жалғастыру. Қыс басында күннің көзі сирек қонақ екенін атап өткен жөн (бұлыңғыр, бұлтпен жабылған, жоғары көтерілмейді, жылытпайды). Ал көктемде күннің жоғары тұрғанына көңіл бөлу керек. Қоршаған әлеммен таныстыру. Зерттеу іс-әрекеті: «Мұз қалай пайда болады?» Міндеті: балалармен еріп жатқан қарды бақылау. Еріген қар</p>	<p>Тайғанақты бақылауды жалғастыру. Міндеті: ауа температурасы мен судың агрегаттық жағдайы арасындағы байланысты түсіндіру. Тайғанақ- бұл мұздың қалың беті, жер қабатында түзіледі. Тайғанақпен қалай күресуді ескерту. Тайғанақ кезінде өзінің қауіпсіздік шараларын білуге үйрету. Көргені жөнінде айту және бақылау ынтасын дамыту. Қоршаған әлеммен таныстыру. Зерттеу іс-әрекеті: «Бұлттардың қандай</p>	<p>Маусымдық өзгерістерді бақылауды жалғастыру. Міндеті: табиғат өзгерістері туралы түсініктерін қалыптастыру; Қыс аяғындағы табиғат көрністерін (су тамшылары, қардың жібуі т.б.) көре білуге баулу. Өлең жолдарындағы қыс көрністері туралы бейнелеуді таба білу туралы білімдерін бекіту. Қоршаған әлеммен таныстыру. Зерттеу іс-әрекеті: «Ауладағы ағаштар» Міндеті: ауладағы</p>	<p>Бұлтты бақылауды жалғастыру. Міндеті: аспан және оның біздің планетамызға әсері жайлы түсініктерін кеңейту; Аспан әлемінің әсемдігін қабылдауларын дамыту -Бұлттар қандай болады? -Олар қайдан пайда болады? -Бұлттар нелерге ұқсайды? Қоршаған әлеммен таныстыру Зерттеу іс-әрекеті: "Ненің іздері?" Міндеті: ой-өрісін кеңейту, қызығушылығын арттыру. Жеке жұмыс:-</p>

		<p>суының күннің суғынан мұзға айналатын зерттеу.</p> <p>Жеке жұмыс:</p> <p>Жұмбақ.</p> <p>Терезеге қонады, Әсем ою ояды.(Аяз).</p> <p>Көркем әдебиет және сөйлеуді дамыту</p> <p>Еңбек қызметі:</p> <p>Құстарды тамақтандыру.</p> <p>Қимыл- қозғалыс ойыны:</p> <p>«Жоғары лақтыр».</p> <p>Міндеті: топқа бөліну, ойын тәртібін сақтау. Балалардың бір-бірімен араласа білуін жетілдіру.</p> <p>дене тәрбиесі**</p> <p>Еркін ойын.</p> <p>Қолданған көрнекі – құралдар: күрек.</p>	<p>түрлері болуы мүмкін?»</p> <p>Міндеті: апспаннан атқа немесе түйеге ұқсас бұлтты табу. Шарбы бұлттар мен түйдек бұлттарды салыстыру.</p> <p>Жеке жұмыс:</p> <p>Жұмбақ:</p> <p>Ағайынды бес туыс, Жамылатын тоны бір. Бесеуінде бес қуыс, Сырттан кірер жолы бір. (Қолғап)</p> <p>Көркем әдебиет және сөйлеуді дамыту</p> <p>Еңбек қызметі:</p> <p>бала-бақша ауласындағы жолдарды тазалау және қардан тазарту.</p> <p>Қимыл- қозғалыс ойыны:</p> <p>«Қуып жет».</p> <p>Міндеті: шапшаңдыққа, ептілікке, ойын ережесін сақтап ойнауға үйрету.</p> <p>дене тәрбиесі**</p> <p>Еркін ойын.</p> <p>Қолданған көрнекі – құралдар: бұлттардың әр түрлі кейіпке енген суреттері, күрек.</p>	<p>ағаштарды қарау. Қай ағаш қалай тұр. (кейбір ағаштар бұтағы сирек, тікесінен сыйдыып тұр, кей ағаштар бұтақтары қармен төмен иіліп тұр).</p> <p>Жеке жұмыс: «Көктем қызықтары» тақырыбында әңгіме құрату.</p> <p>Сөйлеуді дамыту</p> <p>Еңбек қызметі:</p> <p>Ауланы жинастыру.</p> <p>Қимыл- қозғалыс ойыны:</p> <p>«Төбешіктер- төбешіктер».</p> <p>Міндеті: ұзындыққа секіру дағдыларын қалыптастыру.</p> <p>дене тәрбиесі**</p> <p>Еркін ойын.</p> <p>Қолданған көрнекі – құралдар: ауладағы қар, қардың суреттері, күрек.</p>	<p>Аспанның түсі қандай? Аспанда нелер ұшып келеді?</p> <p>Еңбек қызметі:</p> <p>Кіші топ балаларына қар жинауға көмектесу.</p> <p>Қимыл-қозғалыс ойыны:</p> <p>«Торғай мен мысық».</p> <p>Міндеті: шапшаңдыққа, ептіліктерін баулу.</p> <p>дене тәрбиесі**</p> <p>Еркін ойын.</p> <p>Қолданған көрнекіліктер: аспанның суреттері, күрек.</p>
Серуеннен оралу		<p>Дербестікке дағдыландыруға, сөздік қорды балалардың киімдерінің, аяқ</p>	<p>Өзіне қызмет көрсетуге, өздігінен реттілікпен киіну және шешінуді үйрету, киімдерін</p>	<p>Кір киімдерді тәрбиешіге ескертіп ауыстыру , қолдарын көпіршітіп жуу</p>	<p>Өзіне қызмет көрсетуге, өздігінен реттілікпен киіну және шешінуді үйрету, киімдерін</p>

		киімдерінің атауларымен байыту Өзіне-өзі қызмет ету дағдысын қалыптастыру	шкафтарға салуға, , оларды мейірімділікке, бір-біріне көмектесуге баулу Өзіне-өзі қызмет ету дағдысын қалыптастыру	Жеке гигиенаны сақтауға баулу	шкафтарға салуға, , оларды мейірімділікке, бір-біріне көмектесуге баулу Еңбекке баулу
Кешкі ас		Тамақты дұрыс ішу. Қасықты дұрыс ұстау, майлықты қолдану , нан қиқымын шашпай, сорпамен сусынын төкпей ішуді үйрету. Мәдени-гигиеналық дағдылар, өзіне-өзі қызмет ету, еңбек әрекеті	Қолды жуудың маңызын оның денсаулықты сақтау үшін өмірлік қажетті дағды екенін балалармен талқылау. Жеке бас гигиенасы мәдениетін үйрету	Тағамның жағымды түрі, дәм, иісі, пайдасы туралы әңгімелесу Коммуникативті дағдыны қалыптастыру	Қасық шанышқыны дұрыс пайдалануды үйрету Дұрыс тамақтану дағдысын үйрету
Балалардың дербес іс- әрекеті (қимылдық, ұлттық, сюжетті- рөлдік үстел үсті-баспа және басқа ойындар), бейнелеу іс- әрекеті, кітап қарау және басқалары)		Әңгіме: «Қазақ халқының әшекей бұйымдары.» Міндеті: Қазақ халқының әшекей бұйымдарымен тұмармен таныстыру. Мүсіндеу тәсілдерін қолдана отырып, оларды таяқшамен безендіру. Қағаз бетінде көлемі, түсі, пішіні бойынша әртүрлі дайын пішіндерді белгілі	Дидактикалық ойын: «Сиқырлы сандық» Міндеті: ұнаған дайын заттардың пішіндерін қазақ оюларының қарапайым элементтерімен безендіру. Заттардың пішіні мен олардың түсі туралы білімдерін үйретуді қалыптастыру. Сандықты жапсыру, безендіру; Қылқаламмен	Шығармашылық іс- әрекет: «Әуе көлігін құрастыр» Міндеті: ұжымдық құрылыс жасауға баулу, алдын ала келісе отырып, құрылыс бөліктерін жеке дайындау, өздерінің құрастырған бұйымдарын біріктіре отырып, дайын болған құрылыспен бірге ойнату.Тік ұшақты	Үстел үсті ойыны: «Қуыршақтың бойна келетін үстелді тап» Міндеті: бір затты екінші затпен беттестіру және жанына қою тәсілдері арқылы салыстыру, салыстыру нәтижелерін үлкен-кіші сөздерін белгілеуді дамыту; Құрастырылатын құрылысты қарапайым сызбаларға, суреттегі үлгісіне

		реттілікпен орналастыра отырып, ойдан немесе берілген тапсырма бойынша заттардың бейнесін жасау, содан соң пайда болған бейнені қағазға жапсыруға үйрету. Тұмарды мүсіндеу және жапсыру. Мүсіндеу/ Жапсыру	бояуда оны бояуға ақырын батыруды, алынған артық бояуды құтының шетіне қылқаламды ақырын басынан басып, ағызып жіберіп бояуды, бояудың келесі түсін қолдану үшін қылқаламды басқа түске салмас бұрын жақсылап суға шайып алып қолдануды, жуылған қылқаламды жұмсақ матамен немесе қағаз майлықпен сүртіп кептіруді қалыптастыру, Сыйқырлы сандықты салу. Жапсыру/Сурет салу	құрастыр. Құрастыру Дидактикалық ойын: «Қандай пішін жасырынған?» Міндеті: балаларды геометриялық фигуралармен: шаршы, ұстау және көру тәсілдері арқылы аталған фигураларды зерттеуге мүмкіндік беруді жалғастыру. Математика негіздері.	қарап зерттеуге және кірпіштерді, тақтайшаларды тігінен қатарға орналастырып, бір-бірімен мықтап бекіту тәсілдерін қолданып, өз бетінше құрастыруға мүмкіндік беру, өзінің тұрғызған құрылысын талдауға баулу. Құрастырған құрылыспен сюжетті ойыншықтарды қолданып ойнату, үлкен және кіші үстел құрастыру. Математика негіздері/құрастыру
Балалардың үйге қайтуы		Балаға ұялы телефонды көп ұстатпау туралы әңгіме	Бала десаулығы мен тазалығы жайлы әңгіме	Баланың эмоционалды көңіл күйі жайлы әңгіме	Баланың қандай дағдыларды меңгере алмай жатқаны туралы әңгімелесу

Тексерілді : _____ Г.И.Елиясова

Тәрбиелеу - білім беру процесінің циклограммасы

Білім беру ұйымы: «Кәкімбек Салықов атындағы орта мектеп» КММ жанындағы «Айналайын» шағын орталығы

Топ: ортаңғы

Балалардың жасы: 3 жастан

Жоспардың құрылу кезеңі: 17.03 - 21.03.2025ж.

Педагогтің аты-жөні: Карабаева Р.Ж; Кусаинова Ж.Е.

Наурыз – тәуелсіздік және отаншылдық айы

Апта дәйексөзі: Ар-намыс қана тәуелсіздікке тірек бола алады

Күн тәртібі	17.03.2025ж	18.03.2025ж	19.03.2025ж	20.03.2025ж	21.03.2025ж
Балаларды қабылдау	<p>Салемдесу</p> <p>Балалар мен ата-аналарға жақсы көңіл күй тілеу</p> <p>Медбике тексеруі</p> <p>«Күй күмбірі» - балалардың бойында музыканы тыңдауға қызығушылықтарын, музыканы эмоционады қабылдауды, түсінуді, қадірлей білуді қалыптастыру, ұлттық мәдениетке қызығушылықты арттыру</p>	<p>Салемдесу</p> <p>Балаларды әсем әуенмен,көтеріңкі көңіл күймен қарсы алу</p> <p>Медбике тексеруі</p> <p>«Күй күмбірі» - балалардың бойында музыканы тыңдауға қызығушылықтарын, музыканы эмоционады қабылдауды, түсінуді, қадірлей білуді қалыптастыру, ұлттық мәдениетке қызығушылықты арттыру</p>	<p>Салемдесу</p> <p>Көңіл күй смайликтерімен қарсы алу</p> <p>Медбике тексеруі</p> <p>«Күй күмбірі» - балалардың бойында музыканы тыңдауға қызығушылықтарын, музыканы эмоционады қабылдауды, түсінуді, қадірлей білуді қалыптастыру, ұлттық мәдениетке қызығушылықты арттыру</p>	<p>Салемдесу</p> <p>Көңілді әуенмен қарсы алу</p> <p>Медбике тексеруі</p> <p>«Күй күмбірі» - балалардың бойында музыканы тыңдауға қызығушылықтарын, музыканы эмоционады қабылдауды, түсінуді, қадірлей білуді қалыптастыру, ұлттық мәдениетке қызығушылықты арттыру</p>	

Ата-аналармен немесе баланың басқа заңды өкілдерімен әңгімелесу, кеңес беру	<p>Ата-аналармен әңгіме:</p> <p>Балалардың тазалығы жөнінде кеңес беру</p> <p>Өнегелі 15 минут</p>	<p>Ата-аналармен әңгіме:</p> <p>Ата-аналарға балаларын ертеңгілік жаттығуға үлгертіп алып келулерін ескерту.</p> <p>Өнегелі 15 минут</p>	<p>Ата-аналармен әңгіме:</p> <p>Балалардың жетістік пен дәрежесі үшін емес, сол қалпында сөзсіз қабылдап жақсы көретініңізді сездіріңіз.</p> <p>Өнегелі 15 минут</p>	<p>Ата-аналармен әңгіме:</p> <p>Ата-аналарға балаларды тамақтарын тауысып жеуге үйретулерін ескерту.</p> <p>Өнегелі 15 минут</p>	
Балалардың іс-әрекеті (ойын, танымдық, коммуникативтік, шығармашылық, эксперименталдық, еңбек, қимыл, бейнелеу, дербес және басқалары)	<p>«Менің Қазақстаным»</p> <p>Қазақстан Республикасының Гимн орындауы.</p> <p>Міндеті: Балаларда патриоттық тәрбиені қалыптастырады.</p> <p>(музыка****)</p> <p>«Үй жануарлары» (суреттің осы көрсетілім бойынша әңгімелеу)</p> <p>Міндеті: сөздердің түрлі тәсілдермен жасалуын, зат есімдерді жекеше және көпше түрде қолданудағыларын дамыту. Көркем шығармаларды эмоционалды қабылдауға, үлкен</p>	<p>Әңгіме: «Жол ережесі.»</p> <p>Міндеті: көлемі мен пішіні бойынша таңдау, өз бетінше ойдан құрастыруға мүмкіндік беру</p> <p>Әр түрлі түстегі, пішіндегі бөлшектерді сәйкестендіріп бағдаршам құрастыру.</p> <p>Құрастыру</p>	<p>Дидактикалық ойын: «Әдемі сәукеле»</p> <p>Міндеті: Геометриялық фигуралардың шаршы, ортасына, бұрыштарына дайын ою-өрнектерді жапсыру.</p> <p>Балалардың жапсыруға қызығушылығын арттыру.</p> <p>Сәукелені ою - өрнектермен әшекелеуді үйрету. ою –өрнектермен жапсыру.</p> <p>Жапсыру</p>	<p>Сурет бойынша әңгіме:</p> <p>«Қонжық қонаққа келді»</p> <p>Міндеті: Дайын пішінді ,заттарды қағаз бетіне орналастыру дағдыларын қалыптастыру Сәбіздің суретін қию және жабыстыру.</p> <p>Жапсыру</p>	

	<p>адамның айтқан нақыл сөдеріне көңіл бөлуге баулу. Көркем шығармалармен таныстыру.</p> <p><i>Сөйлеуді дамыту және көркем әдебиет</i></p> <p>.</p>				
Ертеңгілік жаттығу	<p>Жалпы дамыту жаттығулары (жалаушалармен).</p> <p>1. Бастапқы қалып: аяқ алшақ, дене тік, қол төменде.</p> <p>1.1. Балалар жалауларын оң жаққа сермеп, "Желбіре!" деген сөзді айтады.</p> <p>1.2. Бастапқы қалып.</p> <p>1.3. Балалар жалауларын сол жаққа сермеп, "Желбіре!" деген сөзді айтады.</p> <p>1.2. Бастапқы қалып.</p> <p>1.4. Бастапқы қалып</p>	<p>Жалпы дамыту жаттығулары (жалаушалармен).</p> <p>1. Бастапқы қалып: аяқ алшақ, дене тік, қол төменде.</p> <p>1.1. Балалар жалауларын оң жаққа сермеп, "Желбіре!" деген сөзді айтады.</p> <p>1.2. Бастапқы қалып.</p> <p>1.3. Балалар жалауларын сол жаққа сермеп, "Желбіре!" деген сөзді айтады.</p> <p>1.2. Бастапқы қалып.</p> <p>1.4. Бастапқы қалып</p>	<p>Жалпы дамыту жаттығулары (жалаушалармен).</p> <p>1. Бастапқы қалып: аяқ алшақ, дене тік, қол төменде.</p> <p>1.1. Балалар жалауларын оң жаққа сермеп, "Желбіре!" деген сөзді айтады.</p> <p>1.2. Бастапқы қалып.</p> <p>1.3. Балалар жалауларын сол жаққа сермеп, "Желбіре!" деген сөзді айтады.</p> <p>1.2. Бастапқы қалып.</p> <p>1.4. Бастапқы қалып</p>	<p>Жалпы дамыту жаттығулары (жалаушалармен).</p> <p>1. Бастапқы қалып: аяқ алшақ, дене тік, қол төменде.</p> <p>1.1. Балалар жалауларын оң жаққа сермеп, "Желбіре!" деген сөзді айтады.</p> <p>1.2. Бастапқы қалып.</p> <p>1.3. Балалар жалауларын сол жаққа сермеп, "Желбіре!" деген сөзді айтады.</p> <p>1.2. Бастапқы қалып.</p> <p>1.4. Бастапқы қалып</p>	

	<p>(жаттығу 4-5 рет қайталанады).</p> <p>2. Бастапқы қалып: аяқ арасы алшақ, дене тік, қол төменде.</p> <p>2.1. Қолдарын жоғары көтеріп, жалауды сермеп "Жаса!" деген сөзді айтады.</p> <p>2.2. Бастапқы қалып (жаттығу 4 рет қайталанады).</p> <p>3. Бастапқы қалып: жерде отырады, аяқ арасы алшақ, жалаулар тізе үстінде.</p> <p>3.1. Жерге шалқасынан жатып, жалауды жоғары желбіретіп "Тербе!" деген сөзді айтады.</p> <p>3.2. Бастапқы қалып (жаттығу 3 рет қайталанады).</p> <p>4. Бастапқы қалып: аяқты бірге ұстау, дене бос, қол төменде.</p>	<p>(жаттығу 4-5 рет қайталанады).</p> <p>2. Бастапқы қалып: аяқ арасы алшақ, дене тік, қол төменде.</p> <p>2.1. Қолдарын жоғары көтеріп, жалауды сермеп "Жаса!" деген сөзді айтады.</p> <p>2.2. Бастапқы қалып (жаттығу 4 рет қайталанады).</p> <p>3. Бастапқы қалып: жерде отырады, аяқ арасы алшақ, жалаулар тізе үстінде.</p> <p>3.1. Жерге шалқасынан жатып, жалауды жоғары желбіретіп "Тербе!" деген сөзді айтады.</p> <p>3.2. Бастапқы қалып (жаттығу 3 рет қайталанады).</p> <p>4. Бастапқы қалып: аяқты бірге ұстау, дене бос, қол төменде.</p> <p>4.1. Жалауды көкірек</p>	<p>(жаттығу 4-5 рет қайталанады).</p> <p>2. Бастапқы қалып: аяқ арасы алшақ, дене тік, қол төменде.</p> <p>2.1. Қолдарын жоғары көтеріп, жалауды сермеп "Жаса!" деген сөзді айтады.</p> <p>2.2. Бастапқы қалып (жаттығу 4 рет қайталанады).</p> <p>3. Бастапқы қалып: жерде отырады, аяқ арасы алшақ, жалаулар тізе үстінде.</p> <p>3.1. Жерге шалқасынан жатып, жалауды жоғары желбіретіп "Тербе!" деген сөзді айтады.</p> <p>3.2. Бастапқы қалып (жаттығу 3 рет қайталанады).</p> <p>4. Бастапқы қалып: аяқты бірге ұстау, дене бос, қол төменде.</p> <p>4.1. Жалауды көкірек</p>	<p>(жаттығу 4-5 рет қайталанады).</p> <p>2. Бастапқы қалып: аяқ арасы алшақ, дене тік, қол төменде.</p> <p>2.1. Қолдарын жоғары көтеріп, жалауды сермеп "Жаса!" деген сөзді айтады.</p> <p>2.2. Бастапқы қалып (жаттығу 4 рет қайталанады).</p> <p>3. Бастапқы қалып: жерде отырады, аяқ арасы алшақ, жалаулар тізе үстінде.</p> <p>3.1. Жерге шалқасынан жатып, жалауды жоғары желбіретіп "Тербе!" деген сөзді айтады.</p> <p>3.2. Бастапқы қалып (жаттығу 3 рет қайталанады).</p> <p>4. Бастапқы қалып: аяқты бірге ұстау, дене бос, қол төменде.</p>	
--	---	---	---	---	--

	<p>4.1. Жалауды көкірек тұсында ұстап, бір орында тұрып секіру.</p> <p>4.2. Бастапқы қалып (жаттығу 3 рет қайталанады). (мәдени-гигиеналық дағдылар, дербес әрекет, дене тәрбиесі**)</p>	<p>тұсында ұстап, бір орында тұрып секіру.</p> <p>4.2. Бастапқы қалып (жаттығу 3 рет қайталанады). (мәдени-гигиеналық дағдылар, дербес әрекет, дене тәрбиесі**)</p>	<p>тұсында ұстап, бір орында тұрып секіру.</p> <p>4.2. Бастапқы қалып (жаттығу 3 рет қайталанады). (мәдени-гигиеналық дағдылар, дербес әрекет, дене тәрбиесі**)</p>	<p>4.1. Жалауды көкірек тұсында ұстап, бір орында тұрып секіру.</p> <p>4.2. Бастапқы қалып (жаттығу 3 рет қайталанады). (мәдени-гигиеналық дағдылар, дербес әрекет, дене тәрбиесі**)</p>	
Таңғы ас	<p>Майлықты дұрыс қолдануды, нанды үгітпей жеу қажет екенін ескертіп отыру</p> <p>Мәдениетті тамақтану дағдысын үйрету</p>	<p>Қолды жуудың маңызын оның денсаулықты сақтау үшін өмірлік қажетті дағды екенін балалармен талқылау.</p> <p>Жеке бас гигиенасы мәдениетін үйрету</p>	<p>Тағамның жағымды түрі, дәм, иісі, пайдасы туралы әңгімелесу</p> <p>Коммуникативті дағдыны қалыптастыру</p>	<p>Қасық ,шанышқыны дұрыс пайдалануды үйрету</p> <p>Дұрыс тамақтану дағдысын үйрету</p>	
Ұйымдастырылған іс-әрекетті өткізуге дайындық (бұдан әрі-ҰІӨ)	<p>Дидактикалық ойын: «Пішіндеді салыстыр» Міндеті : геометриялық фигуралар туралы түсінікті бекіту; логикалық тапсырмаларды көрген мәліметтерге сүйене отырып</p>	<p>Фото суреттерді қарастыру «Көктем мезгілі» Міндеті: Дауысты, дауыссыз дыбыстарды дұрыс айту дағдылырын бекіту.Сөзді дыбыстау мәдениетін тәрбиелеу. Кейіпкерлердің жағымды және жағымсыз қасиеттерін көре білуге,балаларды имандылыққа,</p>	<p>Әңгіме: «Ағаштар неге ашуланды?» Міндеті: дауысты (ә,) және кейбір дауыссыз (к-қ,) дыбыстарды анық айту, ,дыбыстардың артикуляциясын нақтылау және бекіту, таныс кітаптардағы суреттерді балалармен бірге қарастыру. Сөйлеуді дамыту және көркем әдебиет</p>	<p>Сурет бойынша әңгіме: «Асыл әжем» Міндеті: үлкендерді сыйлауға, дастархан басында әдептілікті сақтауға баулу, әдеби шығармаларды мұқият тыңдау, кейіпкерлерге жанашырлық таныту Сөйлеуді дамыту және көркем әдебиет</p>	

	<p>шешуге үйрету. құрастыруды үйрету, көлем, пішін, ұғымдарын бекіту, құрастыру дағдыларын қалыптастыру. Математика негіздері/Құрастыру</p>	<p>мейірімділікке, кішіпейілділікке, әдептілікке баулу. Сөйлеуді дамыту және көркем әдебиет</p>		<p>Үстел үсті ойыны: «Сәйкестендіру» Міндеті: өзінің дене мүшелерін бағдарлау және осыған байланысты өзіне қатысты кеңістік бағыттарын анықтау: үстінде-астында, алдында-артында, оң-сол жалғастыру, дағдыларды: бекіту. Математика негіздері</p>	
<p>Кестеге сәйкес ҰІӨ</p>	<p>Дене тәрбиесі Сауықтыру-шынықтыру шаралары.</p> <p>Міндеті : балаларды топта жеңіл киінуге үйрету. Күн тәртібіне сәйкес олардың таза ауада болу ұзақтығын қамтамасыз ету.</p> <p>ЖДЖ: Тізені бүгіп жазу (екіншісіне тұрып), еденде отырған қалпында, таяныштан ұстап отырып аяқтың ұшымен тұру, алға, жанына, артқа қадам</p>	<p>Музыка Тақырыбы: «Музыка бояулары» ойыны Міндеті: музыка сипатын ажырату. Ән, Би, Вальс, Марш жанрларын ажырата білуге ықпал ету. 1.Балалар музыка залына қолдарына жалауша алып көңілді маршпен кіреді. Жасыл түс-ән айту, Қызыл түс-көңілді билеу, Сары түс-вальс ырғағы, Көк түс-марш ырғағы екенін түсіндіру. Музыкалық шығарма тыңдалады, бірнеше рет қайталап, желпуіштермен жаттығу жасай білуге үйретеді.</p>	<p>Дене тәрбиесі Мәдени-гигиеналық дағдыларды қалыптастыру.</p> <p>Міндеті : киініп-шешіну кезінде: киімдерін белгілі тәртіппен шешу және кию, оларды дұрыс бүктеу.</p> <p>Түбекке сұрану, өз түбегінің орнын білу, тек өз түбегіне отыру.</p> <p>ЖДЖ: Бұрылу (оңға-солға), қолды кеуде тұсында айқастыру және екі жағына жазу, қолды шапалақтау; қолды алға, жоғары, жан-жаққа</p>		

	<p>жасау, аяқты алға, өкшеге қою.</p> <p>Негізгі қимыл-қозғалыс жаттығулары:</p> <p>1. Бірнеше доға астынан еңбектеу.</p> <p>2. Допты қақпа арқылы домалатуды қайталау.</p> <p>Ойын: «Апандағы аю» ойынын ойнау.</p> <p>Қорытынды: «Денені еркін ұста» баяу әуен ырғағымен демалу.</p> <p>Қазақ тілі</p> <p>«Наурыз мерекесі» Міндеті : Балаларға наурыз мерекесі туралы түсінік беру. Наурыз көже туралы айту, жасалу жолдарын түсіндіру. Наурыз мерекесін тойлаудағы ерекшеліктер туралы түсінік беру. Суретке сөйлем</p>	<p>Балалар түрлі жанрдағы музыканы тыңдап, желпуіштерді көтеруге үйренеді.</p> <p>2. Ән айту. «Балапан» Әннің мәтінін үйрету.</p>	<p>көтеру, оларды бүгіп, жазу, саусақтарын ашып жұму.</p> <p>Негізгі қимыл-қозғалыс жаттығулары:</p> <p>1. Бірқалыпты жүгіру, шашырап, берілген бағытта, әртүрлі қарқынмен, заттардың арасымен шеңбер бойынша, аяқтың ұшымен жүгіру.</p> <p>Ойын: «Маған қарай еңбекте» ойынын ойнау.</p> <p>Қорытынды: Тыныс алу жаттығуын орындау.</p>		
--	---	--	---	--	--

	кұрай білуге үйрете отырып, тіл байлығын дамыту.				
2-ші таңғы ас	<p>2-ші таңғы ас алдында қолдарын сумен сабындап жуу мәдениетін қалыптастыру. Жеңдерін өз бетімен түру, жуыну кезінде киімді суламау, жуыну кезінде суды шашыратпау білігін бекіту. Өз орнын тауып отыру. Үстел басында қарапайым мінез-құлық дағдыларын қалыптастыру: нанды үгітпеу, тамақты ауызды жауып шайнау, ауызды тамаққа толтырып сөйлемей.</p> <p>Тамақтанып болғаннан кейін алғыс айтуды үйрету (мәдени-гигиеналық дағдылар, өзіне-өзі қызмет ету, кезекшілердің еңбек әрекеті) Үнемді тұтынуды меңгерту, қауіпсіздік ережелері)</p> <p>«Суды, тамақты, энергияны үнемді тұтыну» - табиғи ресурстарға ұқыпты қарауды қалыптастыру.</p> <p>Асқа бата беру. Біртұтас тәрбие</p>				
Серуенге дайындық	<p>Өздігінен реттілікпен киіну және шешінуді үйрету</p> <p>Өзіне-өзі қызмет ету дағдысын қалыптастыру</p>	<p>Киімдерін шкафтарға салуға, дербестікке дағдыландыру</p> <p>Өзіне-өзі қызмет ету дағдысын қалыптастыру</p>	<p>Сөздік қорды балалардың киімдерінің, аяқ киімдерінің атауларымен байытуға</p> <p>Мемлекеттік тілді меңгерту</p>	<p>Балаларды мейірімділікке, бір-біріне көмектесуге баулу олардың сөйлеуін дамыту</p> <p>Мемлекеттік тілді меңгерту</p>	
Серуен	<p>Мұз сүңгісін бақылау. Міндеті: балаларға мұздың қасиеті туралы мол түсінік беру. Байқағыштық қасиетті қалыптастырып, іске баға беріп, қортынды жасай білуге үйрету.</p> <p>Қоршағанн әлеммен таныстыру</p> <p>Зерттеу іс-әрекеті:</p>	<p>Су тамшыларын бақылауын жалғастыру</p> <p>Міндеті: температураға байланысты су күйінің өзгеруі туралы білімдерін тиянақтау; зерттеу қызметін өздігінен орындай білу дағдыларын жетілдіру.</p> <p>Қоршағанн әлеммен</p>	<p>Күн — жылу мен жарық көзін бақылау</p> <p>Міндеті: күннің жарық және жылу көзі екені туралы түсініктерін қалыптастыру; -ойлау, талқылау, дәлелдеу дағдыларын дамыту; -табиғатқа деген қамқорлық сезімге</p>	<p>Торғай құсын бақылау</p> <p>Міндеті: — торғайдың қоршаған түрінің ерекшеліктері, өмірлік көріністері туралы білімдерін тереңдету; — балалардың зейіні мен есте сақтауын белсендіру.</p> <p>Қоршағанн әлеммен</p>	

	<p>Жарық сәулелері жерге тура түседі, егер оған жолда бірнәрсе кедергі жасаса, онда одан көлеңке пайда болады.</p> <p>Таңертең, түсте, кешке Зерттеу іс-әрекетін жүргізу.</p> <p>Таңертең және кешке көлеңке ұзын болады, ал, түсте көлеңке қысқа болады (түсте күн дәл төбеден түседі, сондықтан көлеңке қысқа).</p> <p>Еңбек қызметі Ойын алаңындағы қоқысты сыртқа шығару.</p> <p>Қимылды ойын «Күн мен түн».</p> <p>Міндеті: тәрбиеші белгісі бойынша әрекет етуге, ойын шартын дұрыс орындауға дағдыландыру.</p> <p>дене тәрбиесі** Жеке жұмыс Қозғалыстарын дамыту «Шығырыққа лақтыру» Еркін ойын</p>	<p>таныстыру Зерттеу іс-әрекеті: «Қар неге қызады?»</p> <p>Міндеті: балаларға қардың жерді жылытатынын түсінуге көмектесу.</p> <p>Еңбек қызметі: Ойын алаңын қардан тазалау.</p> <p>Қимылды ойын: «Ұшты-ұшты».</p> <p>Міндеті: аңғарымпаздыққа, шапшаңдыққа баулу</p> <p>дене тәрбиесі** Жеке жұмыс: «Қапшықтағы жемді жеткіз».</p> <p>Еркін ойын Көрнекілік: Күрек, шелек</p>	<p>тәрбиелеу.</p> <p>Қоршаған әлеммен таныстыру Сұрақтар: Балалар біздің ойын ойнайтын алаңда қандай геометриялық пішіндерге ұқсайтын заттар бар?</p> <p>Математика негіздері Зерттеу іс-әрекеті: Тазалық жұмысы кезінде жерден шаң ұшады, ал су сеуіп сыпырса шаң ұшпайды Себебі ылғал шаңның көтерілуіне кедергі жасайды.</p> <p>Еңбек қызметі: Балаларды еңбекке құлшыныстарын ояту.</p> <p>Қимыл қозғалыс ойын: «Ұшты-ұшты»</p> <p>Міндеті: балаларды аңғарымпаздыққа, тапқырлыққа тәрбиелеу</p> <p>дене тәрбиесі** Еркін ойын Жеке жұмыс: «Келесі кім лақтырады?»</p> <p>Міндеті: қозғалыстарды үйлестіруді, лақтыруға күш беру қабілетін дамыту (дене дамуы).</p> <p>Көрнекілік: Доп, шелек</p>	<p>таныстыру Зерттеу іс-әрекеті Ауладағы ағаштарды қарау. Қай ағаш қалай тұр. (кейбір ағаштар бұтағы сирек, тікесінен сыйдыып тұр. Кей ағаштар бұтақтары қармен төмен иіліп тұр т.б.)</p> <p>Еңбек қызметі Ойнайтын алаңды жинау</p> <p>Қимылды ойын: «Өз орныңды тап».</p> <p>Міндеті: қозғалыс бағытын өзгерте отырып , сигнал бойынша жылдам қозғалуға үйрету .</p> <p>дене тәрбиесі** Жеке жұмыс Қозғалыс дамуы.</p> <p>Еркін ойын Көрнекіліктер: Тырнауыш, қоқыс шелегі</p>	
--	--	--	---	--	--

	Көрнекіліктер: Тырнауыш, қоқыс шелегі				
Серуеннен оралу	Өзіне қызмет көрсетуге, өздігінен реттілікпен киіну және шешінуді үйрету, киімдерін шкафтарға салуға, , оларды мейірімділікке, бір-біріне көмектесуге баулу Өзіне-өзі қызмет ету дағдысын қалыптастыру	Дербестікке дағдыландыруға, сөздік қорды балалардың киімдерінің, аяқ киімдерінің атауларымен байыту Өзіне-өзі қызмет ету дағдысын қалыптастыру	Өзіне қызмет көрсетуге, өздігінен реттілікпен киіну және шешінуді үйрету, киімдерін шкафтарға салуға, , оларды мейірімділікке, бір-біріне көмектесуге баулу Өзіне-өзі қызмет ету дағдысын қалыптастыру	Кір киімдерді тәрбиешіге ескертіп ауыстыру , қолдарын көпіршітіп жуу Жеке гигиенаны сақтауға баулу	
Түскі ас	Тағамның жағымды түрі, дәм, иісі, пайдасы туралы әңгімелесу Коммуникативті дағдыны қалыптастыру	Тамақты дұрыс ішу. Қасықты дұрыс ұстау, майлықты қолдану , нан қиқымын шашпай, сорпамен сусынын төкпей ішуді үйрету. Мәдени-гигиеналық дағдылар, өзіне-өзі қызмет ету, еңбек әрекеті	Қолды жуудың маңызын оның денсаулықты сақтау үшін өмірлік қажетті дағды екенін балалармен талқылау. Жеке бас гигиенасы мәдениетін үйрету	Тағамның жағымды түрі, дәм, иісі, пайдасы туралы әңгімелесу Коммуникативті дағдыны қалыптастыру	
Күндізгі ұйқы	Бір жарым дос Ертегілер айтып жағымды үнмен	Түлкі мен қасқыр ертегісін оқып беру.	Түлкі мен қасқыр ертегісін оқып беру.	Үш жалқау ертегісін оқып беру. Жағымды музыка әуенімен балаларды	.

	балаларды ұйықтату			ұйықтату	
Ұйқыдан біртіндеп ояту, сауықтыру шаралары	<p>Балаларға сыртқы келбетін бақылауға үйрету, сабынды дұрыс ұстауға дағдыландыру</p> <p>Мәдени – гигиеналық шараларды дамыту</p>	<p>тыныш жағдайдан сергектікке біртіндеп көшіру, баланың ағзасын қимыл белсенділігіне дайындау</p> <p>Дене сымбатын түзу болуын қамтамасыз ету</p>	<p>Керуеттегі жаттығулар (2-3 минут)</p> <p>Балалар ұйқыдан оянады.</p> <p>- Балалар төсекте, арқаға жатып, қолын жанына созу, демдерін бірнеше секунд іште ұстап, еркін шығару,</p>	<p>жағымды музыкамен біртіндеп ояту; - қолдар мен аяқтарды керу, созу, көтеріп, түсіруге жаттығулар, Көз жаттығуларын жасау</p> <p>физикалық дағдыларды қалыптастыру</p>	
Бесін ас	<p>Қолды жуудың маңызын оның денсаулықты сақтау үшін өмірлік қажетті дағды екенін балалармен талқылау.</p> <p>Жеке бас гигиенасы мәдениетін үйрету</p>	<p>Тағамның жағымды түрі, дәм, иісі, пайдасы туралы әңгімелесу</p> <p>Коммуникативті дағдыны қалыптастыру</p>	<p>Қасық шанышқыны дұрыс пайдалануды үйрету</p> <p>Дұрыс тамақтану дағдысын үйрету</p>	<p>Тамақ ішіп болғаннан кейін алғыс айту</p> <p>Коммуникативті дағдыны қалыптастыру</p>	
Балалардың дербес іс-әрекеті (қимылдық, ұлттық, сюжетті-рөлдік үстел үсті-баспа және басқа ойындар), бейнелеу іс-әрекеті, кітап қарау және басқалары)	<p>Әңгіме: «Анашым» Міндеті: Заттардың пішіні мен олардың түсі туралы білімді бекіту. Кесектерді алақандарының арасында жаю тәсілдері арқылы заттарды мүсіндеу. Жапсыру / Мүсіндеу Дидактикалық ойын:</p>	<p>Әңгіме: «Көктем кереметі» Міндеті: Бірнеше бөліктерді қосу, қысу, біріктіру арқылы өсімдіктерді және жануарларды мүсіндеу дағдыларын қалыптастыру, Көлденең және тік сызықтарды сал. Көктемгі көріністі мүсіндеу және суретін</p>	<p>Сюжеттік ойын: «Дүкенші» Міндеті: Балаларды ересектердің еңбегін бақылау негізінде ойын әрекетіне ынталандыру. Қоршаған әлеммен таныстыру Зерттеу іс-әрекеті «Бұл таңғажайып ауа» Айналамызда ауа бар екенін біліңіз және оны қалай анықтау керектігін</p>	<p>Дидактикалық ойын : «Үй жануарын ата.» Міндеті: Құрастыру дағдыларын дамыту, негізгі құрылыс бөлшектерін: үшбұрышты ажырата білуге Жылқыны құрастыру. Құрастыру Зерттеу іс-әрекеті Суда ауа бар екенін біліңіз. Бақылай білу,</p>	

	<p>«Сиқырлы қылқалам.» Міндеті: Бір заттың немесе түрлі заттардың суретін салуды қайталай отырып, қарапайым сюжеттік композициялар жасау, Қызғалдақтың суретін салу <i>Сурет салу</i></p>	<p>салу. <i>Мүсіндеу / Сурет салу</i> Зерттеу іс-әрекеті «Қызанақ тұқымдар» Міндеті: Тұқымның өну әдістерімен таныстыру: сіндіру және кептіру. Өскіндердің пайда болуын бақылай білу. Дидактикалық ойын : «Үлгі бойынша санау» Міндеті: «бір» ұғымдары туралы түсініктерді қалыптастыру, заттардың санын ажыратуға баулу: біртекті заттарды топтастыру. Математика негіздері Дидактикалық ойын: «Сынарын тап.» Міндеті: Геометриялық фигуралардың дөңгелек, ортасына, бұрыштарына дайын ою-өрнектерді жапсыру арқылы кесені; Кесені ою-өрнектіпен безендіріп жапсыру <i>Жапсыру</i></p>	<p>біліңіз. Тәжірибе жүргізіп, қорытынды жасай білу. Табиғат бұрышының шаңдарын сүрту. -Ауа бізге керек па? -Ауаны көреміз бе? Үстел үсті ойындар Пазлдар мен мозайкалар жинау және құрастыру Міндеті: Құрастыру дағдыларын дамыту, негізгі құрылыс бөлшектерін: үшбұрышты ажырата білуге дағдыландыру. <i>Құрастыру</i> Шығармашылық іс әрекет: «Ұлтық бұйымдар» Міндеті: Сурет салу кезінде қылқаламды қатты қыспай, дұрыс ұстауды қолдану, мүсіндеу тәсілдерін қолдана отырып, өзіне ұнаған бұйымдарды мүсіндеу, оларды таяқшамен безендіруге дағдыландыру; <i>Сурет салу / Мүсіндеу</i></p>	<p>эксперимент жүргізу, қорытынды жасай білу Шығармашылық ойын: «Торсық» Міндеті: бірнеше көлденең және тік сызықтардан тұратын заттарды бейнелеуді қалыптастыру; Мүсіндеу тәсілдерін қолдана отырып, өзіне ұнаған бұйымдарды мүсіндеу, Торсықтың суретін салу және мүсіндеу <i>Сурет салу / Мүсіндеу</i></p>	
Балалармен жеке жұмыс	Тамерланға Дидактикалық ойын «Сандардар	Амираға Қуырашақ бізге қонаққа	Нұрисламға Дидактикалық ойын «Керісінше жапсыр»	Айзере Дидактикалық ойын «Әдемі кесе»	

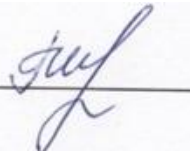
	<p>шатасты»</p> <p>Міндеті: 5-ке дейінгі сандарды ретімен санауға, сандық және реттік санауды айыруға, «қанша?», «нешінші?» деген сұрақтарға дұрыс жауап беруге үйрету; қағаз бетінде бағдарлау қабілетін арттыру;</p> <p>танымдық және зияткерлік дағдыларды дамыту</p>	<p>келді(ойыншықты суреттеу арқылы әңгіме құрау)</p> <p>Міндеті: Сурет бойынша әңгіме құру, байланыстырып сөйлеу дағдыларын жетілдіру.Сөздік қорын жалпылаушы мағыналы сөздермен байыту.</p> <p>Коммуникативтік дағдыны дамыту</p>	<p>Міндеті: Қайшыны дұрыс ұстауды және пайдалана білуді қалыптастыру. Түзу сызық бойымен алдымен қысқа, кейін ұзын жолақтарды қиюды үйрету.</p> <p>Шығармашылық дағдыларының, зерттеу іс әрекетінің дамыту</p>	<p>Міндеті: Тұрмыстық заттарды мүсіндеуге қызығушылықты тәрбиелеу.Ыдыстың шығу тарихымен,ыдысты жасайтын материалдар түрімен (тас,әйнек,ағаш,металл, қыш, пластик) таныстыру;.</p> <p>Шығармашылық дағдылар,зерттеу іс-әрекеті дамыту</p>	
Серуенге дайындық	<p>өздігінен реттілікпен киіну және шешінуді үйрету</p> <p>Өзіне-өзі қызмет ету дағдысын қалыптастыру</p>	<p>киімдерін шкафтарға салуға, дербестікке дағдыландыру</p> <p>Өзіне-өзі қызмет ету дағдысын қалыптастыру</p>	<p>сөздік қорды балалардың киімдерінің, аяқ киімдерінің атауларымен байыту</p> <p>Мемлекеттік тілді меңгерту</p>	<p>Балаларды мейірімділікке, бір-біріне көмектесуге баулу олардың сөйлеуін дамыту</p> <p>Мемлекеттік тілді меңгерту</p>	
Серуен	<p>Мұз сүңгісін бақылау. Міндеті: балаларға мұздың қасиеті туралы мол түсінік беру. Байқағыштық қасиетті қалыптастырып, іске баға беріп, қортынды жасай білуге үйрету.</p>	<p>Су тамшыларын бақылауын жалғастыру</p> <p>Міндеті: температураға байланысты су күйінің өзгеруі туралы білімдерін тиянақтау; зерттеу қызметін</p>	<p>Күн — жылу мен жарық көзін бақылау</p> <p>Міндеті: күннің жарық және жылу көзі екені туралы түсініктерін қалыптастыру; -ойлау, талқылау, дәлелдеу дағдыларын</p>	<p>Торғай құсын бақылау</p> <p>Міндеті: — торғайдың қоршаған түрінің ерекшеліктері, өмірлік көріністері туралы білімдерін тереңдету; — балалардың зейіні</p>	

	<p>Қоршағанн әлеммен таныстыру Зерттеу іс-әрекеті: Жарық сәулелері жерге тура түседі, егер оған жолда бірнәрсе кедергі жасаса, онда одан көлеңке пайда болады. Таңертең, түсте, кешке Зерттеу іс-әрекетін жүргізу. Таңертең және кешке көлеңке ұзын болады, ал, түсте көлеңке қысқа болады (түсте күн дәл төбеден түседі, сондықтан көлеңке қысқа). Еңбек қызметі Ойын алаңындағы қоқысты сыртқа шығару. Қимылды ойын «Күн мен түн». Міндеті: тәрбиеші белгісі бойынша әрекет етуге, ойын шартын дұрыс орындауға дағдыландыру. дене тәрбиесі** Жеке жұмыс Қозғалыстарын дамыту</p>	<p>өздігінен орындай білу дағдыларын жетілдіру. Қоршағанн әлеммен таныстыру Зерттеу іс-әрекеті: «Қар неге қызады?» Міндеті: балаларға қардың жерді жылытатынын түсінуге көмектесу. Еңбек қызметі: Ойын алаңын қардан тазалау. Қимылдық ойын: «Ұшты-ұшты». Міндеті: аңғарымпаздыққа, шапшандыққа баулу дене тәрбиесі** Жеке жұмыс: «Қапшықтағы жемді жеткіз». Еркін ойын Көрнекілік: Күрек, шелек</p>	<p>дамыту; -табиғатқа деген қамқорлық сезімге тәрбиелеу. Қоршағанн әлеммен таныстыру Сұрақтар: Балалар біздің ойын ойнайтын алаңда қандай геометриялық пішіндерге ұқсайтын заттар бар? Математика негіздері Зерттеу іс-әрекеті: Тазалық жұмысы кезінде жерден шаң ұшады, ал су сеуіп сыпырса шаң ұшпайды Себебі ылғал шаңның көтерілуіне кедергі жасайды. Еңбек қызметі: Балаларды еңбекке құлшыныстарын ояту. Қимыл қозғалыс ойын: «Ұшты-ұшты» Міндеті: балаларды аңғарымпаздыққа, тапқырлыққа тәрбиелеу дене тәрбиесі** Еркін ойын Жеке жұмыс: «Келесі кім лақтырады?» Міндеті: қозғалыстарды үйлестіруді, лақтыруға күш беру қабілетін</p>	<p>мен есте сақтауын белсендіру. Қоршағанн әлеммен таныстыру Зерттеу іс-әрекеті Ауладағы ағаштарды қарау. Қай ағаш қалай тұр. (кейбір ағаштар бұтағы сирек, тікесінен сыйдыып тұр. Кей ағаштар бұтақтары қармен төмен иіліп тұр т.б.) Еңбек қызметі Ойнайтын алаңды жинау Қимылды ойын: «Өз орныңды тап». Міндеті: қозғалыс бағытын өзгерте отырып , сигнал бойынша жылдам қозғалуға үйрету . дене тәрбиесі** Жеке жұмыс Қозғалыс дамуы. Еркін ойын Көрнекіліктер: Тырнауыш, қоқыс шелегі</p>	
--	--	---	---	---	--

	«Шығырыққа лақтыру» Еркін ойын Көрнекіліктер: Тырнауыш, қоқыс шелегі		дамыту (дене дамуы). Көрнекілік: Доп, шелек		
Серуеннен оралу	Өзіне қызмет көрсетуге, өздігінен реттілікпен киіну және шешінуді үйрету, киімдерін шкафтарға салуға, , оларды мейірімділікке, бір- біріне көмектесуге баулу Өзіне-өзі қызмет ету дағдысын қалыптастыру	Дербестікке дағдыландыруға, сөздік қорды балалардың киімдерінің, аяқ киімдерінің атауларымен байыту Өзіне-өзі қызмет ету дағдысын қалыптастыру	Өзіне қызмет көрсетуге, өздігінен реттілікпен киіну және шешінуді үйрету, киімдерін шкафтарға салуға, , оларды мейірімділікке, бір-біріне көмектесуге баулу Өзіне-өзі қызмет ету дағдысын қалыптастыру	Кір киімдерді тәрбиешіге ескертіп ауыстыру , қолдарын көпіршітіп жуу Жеке гигиенаны сақтауға баулу	
Кешкі ас	Тағамның жағымды түрі, дәм, иісі, пайдасы туралы әңгімелесу Коммуникативті дағдыны қалыптастыру	Тамақты дұрыс ішу. Қасықты дұрыс ұстау, майлықты қолдану , нан қиқымын шашпай, сорпамен сусынын төкпей ішуді үйрету. Мәдени-гигиеналық дағдылар, өзіне-өзі қызмет ету, еңбек әрекеті	Қолды жуудың маңызын оның денсаулықты сақтау үшін өмірлік қажетті дағды екенін балалармен талқылау. Жеке бас гигиенасы мәдениетін үйрету	Тағамның жағымды түрі, дәм, иісі, пайдасы туралы әңгімелесу Коммуникативті дағдыны қалыптастыру	

<p>Балалардың дербес іс-әрекеті (қимылдық, ұлттық, сюжетті-рөлдік үстел үсті-баспа және басқа ойындар), бейнелеу іс-әрекеті, кітап қарау және басқалары)</p>	<p>Әңгіме: «Анашым» Міндеті: Заттардың пішіні мен олардың түсі туралы білімді бекіту. Кесектерді алақандарының арасында жаю тәсілдері арқылы заттарды мүсіндеу. <i>Жапсыру / Мүсіндеу</i> Дидактикалық ойын: «Сыйқырлы қылқалам.» Міндеті: Бір заттың немесе түрлі заттардың суретін салуды қайталай отырып, қарапайым сюжеттік композициялар жасау, Қызғалдақтың суретін салу <i>Сурет салу</i></p>	<p>Әңгіме: «Көктем кереметі» Міндеті: Бірнеше бөліктерді қосу, қысу, біріктіру арқылы өсімдіктерді және жануарларды мүсіндеу дағдыларын қалыптастыру, Көлденең және тік сызықтарды сал. Көктемгі көріністі мүсіндеу және суретін салу. <i>Мүсіндеу / Сурет салу</i> Зерттеу іс-әрекеті «Қызанақ тұқымдар» Міндеті: Тұқымның өну әдістерімен таныстыру: сіндіру және кептіру. Өскіндердің пайда болуын бақылай білу. Дидактикалық ойын : «Үлгі бойынша санау» Міндеті: «бір» ұғымдары туралы түсініктерді қалыптастыру, заттардың санын ажыратуға баулу: біртекті заттарды топтастыру. <i>Математика негіздері</i> Дидактикалық ойын: «Сынарын тап.» Міндеті: Геометриялық</p>	<p>Сюжеттік ойын:«Дүкенші» Міндеті: Балаларды ересектердің еңбегін бақылау негізінде ойын әрекетіне ынталандыру. <i>Қоршаған әлеммен таныстыру</i> Зерттеу іс-әрекеті «Бұл таңғажайып ауа» Айналамызда ауа бар екенін біліңіз және оны қалай анықтау керектігін біліңіз. Тәжірибе жүргізіп, қорытынды жасай білу. Табиғат бұрышының шаңдарын сүрту. -Ауа бізге керек па? -Ауаны көреміз бе? Үстел үсті ойындар Пазлдар мен мозайкалар жинау және құрастыру Міндеті: Құрастыру дағдыларын дамыту, негізгі құрылыс бөлшектерін: үшбұрышты ажырата білуге дағдыландыру. <i>Құрастыру</i> Шығармашылық іс әрекет: «Ұлтық бұйымдар» Міндеті: Сурет салу кезінде қылқаламды қатты қыспай, дұрыс</p>	<p>Дидактикалық ойын : «Үй жануарын ата.» Міндеті:. Құрастыру дағдыларын дамыту, негізгі құрылыс бөлшектерін: үшбұрышты ажырата білуге Жылқыны құрастыру. <i>Құрастыру</i> Зерттеу іс-әрекеті Суда ауа бар екенін біліңіз. Бақылай білу, эксперимент жүргізу, қорытынды жасай білу Шығармашылық ойын: «Торсық» Міндеті: бірнеше көлденең және тік сызықтардан тұратын заттарды бейнелеуді қалыптастыру; Мүсіндеу тәсілдерін қолдана отырып, өзіне ұнаған бұйымдарды мүсіндеу, Торсықтың суретін салу және мүсіндеу <i>Сурет салу / Мүсіндеу</i></p>	
--	--	--	--	--	--

		<p>фигуралардың дөңгелек, ортасына, бұрыштарына дайын ою-өрнектерді жапсыру арқылы кесені; Кесені ою-өрнектіпен безендіріп жапсыру</p> <p>Жапсыру</p>	<p>ұстауды қолдану, мүсіндеу тәсілдерін қолдана отырып, өзіне ұнаған бұйымдарды мүсіндеу, оларды таяқшамен безендіруге дағдыландыру;</p> <p>Сурет салу / Мүсіндеу</p>		
Балалардың үйге қайтуы	Бала тілінің дамуы жайлы әңгіме	<p>Ата-аналарды қашықтан оқыту</p> <p>"Табиғаттағы өзгерістерді бақылауды үйрену".</p> <p>Сау болыңыз!</p>	<p>Наурыз мерекесіне дайындық туралы әңгіме.</p> <p>Сау болыңыз!</p>	Сұрақтар мен жауаптар кеші. Сау болыңыз!	

Тексерілді :  Г.И.Елиясова

Тәрбиелеу - білім беру процесінің циклограммасы

Білім беру ұйымы: «Кәкімбек Салықов атындағы орта мектеп» КММ жанындағы «Айналайын» шағын

Топ: ортаңғы

Балалардың жасы: 3 жастан

Жоспардың құрылу кезеңі: 24.03 - 28.03.2025ж.

Педагогтің аты-жөні: Карабаева Р.Ж; Кусаинова Ж.Е.

Наурыз – тәуелсіздік және отаншылдық айы

Апта дәйексөзі: Патриотизмі жоқ халық жаны жоқ тәнмен тең

Күн тәртібі	24.03.2025ж	25.03.2025ж	26.03.2025ж	27.03.2025ж	28.03.2025ж
Балаларды қабылдау			<p>Салемдесу</p> <p>Көңіл күй смайликтерімен қарсы алу</p> <p>Медбике тексеруі</p> <p>«Күй күмбірі» - балалардың бойында музыканы тыңдауға қызығушылықтарын, музыканы эмоционады қабылдауды, түсінуді, қадірлей білуді қалыптастыру, ұлттық мәдениетке қызығушылықты арттыру</p>	<p>Салемдесу</p> <p>Көңілді әуенмен қарсы алу</p> <p>Медбике тексеруі</p> <p>«Күй күмбірі» - балалардың бойында музыканы тыңдауға қызығушылықтарын, музыканы эмоционады қабылдауды, түсінуді, қадірлей білуді қалыптастыру, ұлттық мәдениетке қызығушылықты арттыру</p>	<p>Салемдесу</p> <p>Жақсы көңіл күй тілеу</p> <p>Медбике тексеруі</p> <p>«Күй күмбірі» - балалардың бойында музыканы тыңдауға қызығушылықтарын, музыканы эмоционады қабылдауды, түсінуді, қадірлей білуді қалыптастыру, ұлттық мәдениетке қызығушылықты арттыру</p>

Ата-аналармен немесе баланың басқа заңды өкілдерімен әңгімелесу, кеңес беру			<p>Ата-аналармен әңгіме:</p> <p>Отбасында қолынан келетін тапсырмалар беру туралы әңгімелесу Өнегелі 15 минут</p>	<p>Ата-аналармен әңгіме:</p> <p>Күн тәртібін сақтау туралы әңгімелер Өнегелі 15 минут</p>	<p>Ата-аналармен әңгіме:</p> <p>Ата-аналармен баланың қалай ұйықтағаны, қандай көңіл күймен ояңғаны туралы әңгімелесу.</p> <p>Өнегелі 15 минут</p>
Балалардың іс-әрекеті (ойын, танымдық, коммуникативтік, шығармашылық, эксперименталдық, еңбек, қимыл, бейнелеу, дербес және басқалары)			<p>«Біз барып, жаңғақ табамыз» қимылды ойыны.</p> <p>Ертегі кейіпкерлеріне тамақ таңдау туралы әңгіме.</p> <p>"Қыңыр марғау" ертегісі бойынша ойыншықтар театры.</p> <p>Терезелерді жапсыру. (Сөйлеуді дамыту, көркем әдебиет, қоршаған әлеммен таныстыру, жапсыру) Үй жануарлары мен олардың төлдері туралы білімін бекіту; оқылған шығармадан неғұрлым қызықты, мәнерлі үзінділерді қайталауға; балалардың аппликацияға қызығушылығын</p>	<p>"Күнде кір жуамыз" қимылды ойыны</p> <p>Әр түрлі ыдыс-аяқтар туралы сөйлесу.</p> <p>Табаның сипаттамасын үйрету.</p> <p>Аюдың сорпа қайнатқысы келді. Табаны мүсіндеуді үйрену.</p> <p>(Сөйлеуді дамыту, қоршаған әлеммен таныстыру, мүсіндеу)</p> <p>Ересектердің сөздерін тыңдау және түсіну, сөйлеу этикасының тиісті нысандарын дұрыс пайдалану; заттарды атау және ажырату, олардың көлемін, түсін, пішінін қарастыру және зерттеу біліктерін жетілдіру</p>	<p>"Көктем келді. Қақпаңды аш" әңгімесі</p> <p>Сезімталдықты қалыптастыруға бағытталған</p> <p>«Эмоцияларды үйретеміз» дидактикалық ойыны</p> <p>өзара көмек.</p> <p>Таныс ертегілердің суреттерін қарастыру.</p> <p>Қандай ертегілерде бірдей кейіпкерлер кездесетіні туралы әңгіме.</p> <p>Ертегілерді еске түсіру "Үш аю", "Жеті лақ".</p> <p>(Сөйлеуді дамыту, қоршаған әлеммен таныстыру, математика негіздері, сурет салу)</p> <p>Қоршаған ортада бір немесе бірнеше бірдей</p>

			арттыру	"Жасыру және табу" дидактикалық ойыны. (Математика негіздері Өз денесінің бөліктерінде бағдарлай білуді және өзіне тікелей жақын кеңістіктік бағыттарды анықтай білуді жалғастыру	заттарды таба білуді дамыту; түрлі пішіндегі заттарды салу білігін бекіту
Ертеңгілік жаттығу			Жалпы дамытушы жаттығулар. 1. Бастапқы қалып аяқтың арасын алшақ қойып, атластық таспаны ұстаған қолдарды алда ұстау; 1-1 атластық таспаларды жоғары көтеріп, оңға және солға желпу (6-8 рет қайталау); 1-2 бастапқы қалыпқа келу. 2. Бастапқы қалып тік тұру, атластық таспаларды екі қолмен ұстау;	Жалпы дамытушы жаттығулар. 1. Бастапқы қалып аяқтың арасын алшақ қойып, атластық таспаны ұстаған қолдарды алда ұстау; 1-1 атластық таспаларды жоғары көтеріп, оңға және солға желпу (6-8 рет қайталау); 1-2 бастапқы қалыпқа келу. 2. Бастапқы қалып тік тұру, атластық таспаларды екі қолмен	Жалпы дамытушы жаттығулар. 1. Бастапқы қалып аяқтың арасын алшақ қойып, атластық таспаны ұстаған қолдарды алда ұстау; 1-1 атластық таспаларды жоғары көтеріп, оңға және солға желпу (6-8 рет қайталау); 1-2 бастапқы қалыпқа келу. 2. Бастапқы қалып тік тұру, атластық таспаларды екі қолмен ұстау;

			<p>2-1 жерге отырып, атластық таспаларды иық тұсына қою; тұрып, атластық таспаларды алға қою (4-5 рет қайталау);</p> <p>2-2 бастапқы қалыпқа келу;</p> <p>3. Екі атластық таспаны бір қолға ұстап, бір орында 20-30 сек. секіру.</p> <p>(мәдени-гигиеналық дағдылар, дербес әрекет, дене тәрбиесі**)</p>	<p>ұстау;</p> <p>2-1 жерге отырып, атластық таспаларды иық тұсына қою; тұрып, атластық таспаларды алға қою (4-5 рет қайталау);</p> <p>2-2 бастапқы қалыпқа келу;</p> <p>3. Екі атластық таспаны бір қолға ұстап, бір орында 20-30 сек. секіру.</p> <p>(мәдени-гигиеналық дағдылар, дербес әрекет, дене тәрбиесі**)</p>	<p>2-1 жерге отырып, атластық таспаларды иық тұсына қою; тұрып, атластық таспаларды алға қою (4-5 рет қайталау);</p> <p>2-2 бастапқы қалыпқа келу;</p> <p>3. Екі атластық таспаны бір қолға ұстап, бір орында 20-30 сек. секіру.</p> <p>(мәдени-гигиеналық дағдылар, дербес әрекет, дене тәрбиесі**)</p>
Таңғы ас			<p>Тағамның жағымды түрі, дәм, иісі, пайдасы туралы әңгімелесу</p> <p>Коммуникативті дағдыны қалыптастыру</p>	<p>Қасық ,шанышқыны дұрыс пайдалануды үйрету</p> <p>Дұрыс тамақтану дағдысын үйрету</p>	<p>Тамақ ішіп болғаннан кейін алғыс айту</p> <p>Коммуникативті дағдыны қалыптастыру</p>
Ұйымдастырылған іс-әрекетті өткізуге дайындық (бұдан әрі-ҰІӘ)			<p>Зат есімдерді үстінде, астында, артында, жанында тәрізді көмекші</p>	<p>Заттардың сапаларымен қасиеттерін: сипап</p>	<p>Таныс мамандық иелеріне құрметпен қарау, олардың еңбек нәтижелеріне қамқорлық</p>

			сөздермен бірге қолдану Сөйлеуді дамыту	сезу,дәмін көру,есту арқылы тануды қалыптастыру Қоршаған әлеммен таныстыру	таныту Қоршаған әлеммен таныстыру
Кестеге сәйкес ҰІӘ			<p>Дене тәрбиесі Жүгіру.</p> <p>Міндеті: Бірқалыпты, шашырап, берілген бағытта, әртүрлі қарқынмен, заттардың арасымен, аяқтың ұшымен, белгі бойынша тоқтап, бірінің соңынан бірі (20м дейін) шағын топқа бөлініп және бүкіл топпен жүгіру; бағытты өзгертіп, шашырап, 30-40 секунд бойына тоқтамай жүгіру, жүруден жүгіруге және керісінше ауысу.</p> <p>ЖДЖ: Бұрылу (оңға-солға), қолды кеуде тұсында аяқастыру және екі жағына жазу, қолды шапалақтау; қолды алға,</p>		<p>Дене тәрбиесі Домалату, лақтыру.</p> <p>Міндеті: Допты шағын төбешіктен домалату; допты тәрбиешіге, балаға домалату және лақтыру; допты алға, жоғары лақтыру, бала кеудесінің деңгейінде тартылған лентадан допты асыра лақтыру.</p> <p>Достық қарым-қатынасқа тәрбиелеу.</p> <p>ЖДЖ: Тізені бүгіп жазу (екіншісіне тұрып), еденде отырған қалпында, таяныштан ұстап отырып аяқтың ұшымен тұру, алға, жанына, артқа қадам жасау, аяқты алға,</p>

			<p>жоғары, жан-жаққа көтеру, оларды бүгіп, жазу, саусақтарын ашып жұму.</p> <p>Негізгі қимыл-қозғалыс жаттығулары:</p> <p>1. Ұзындығы 2,5-2 м, ені 25 см (2 жаста), 20 см (3 жаста) тақтай бойымен жүру, жіптен немесе таяқтан аттап өту.</p> <p>Ойын: «Ненің жүрісі?» ойынын ойнау.</p> <p>Қорытынды: Балаларды жалпы мадақтау. Тыныс алу жаттығуын жасау.</p>		<p>өкшеге қою.</p> <p>Негізгі қимыл-қозғалыс жаттығулары:</p> <p>1. Бірнеше доға астынан еңбектеу.</p> <p>2. Допты қақпа арқылы домалатуды қайталау.</p> <p>Ойын: «Апандағы аю» ойынын ойнау.</p> <p>Қорытынды: «Денені еркін ұста» баяу әуен ырғағымен демалу.</p>
2-ші таңғы ас	<p>2-ші таңғы ас алдында қолдарын сумен сабындап жуу мәдениетін қалыптастыру. Жеңдерін өз бетімен түру, жуыну кезінде киімді суламау, жуыну кезінде суды шашыратпау білігін бекіту. Өз орнын тауып отыру. Үстел басында қарапайым мінез-құлық дағдыларын қалыптастыру: нанды үгітпеу, тамақты ауызды жауып шайнау, ауызды тамаққа толтырып сөйлемей. Тамақтанып болғаннан кейін алғыс айтуды үйрету (мәдени-гигиеналық дағдылар, өзіне-өзі қызмет ету, кезекшілердің еңбек әрекеті)</p> <p>Үнемді тұтынуды меңгерту, қауіпсіздік ережелері)</p> <p>«Суды, тамақты, энергияны үнемді тұтыну» - табиғи ресурстарға ұқыпты қарауды қалыптастыру.</p>				

	Асқа бата беру. Біртұтас тәрбие				
Серуенге дайындық			<p>Сөздік қорды балалардың киімдерінің, аяқ киімдерінің атауларымен байыту</p> <p>Мемлекеттік тілді меңгерту</p>	<p>Балаларды мейірімділікке, бір-біріне көмектесуге баулу олардың сөйлеуін дамыту</p> <p>Мемлекеттік тілді меңгерту</p>	<p>Өздігінен реттілікпен киіну және шешінуді үйрету</p> <p>Өзіне-өзі қызмет ету дағдысын қалыптастыру</p>
Серуен			<p>Жылғаларды бақылауын жалғастыру Міндеті: Балалармен бірге жылғаларды қарау. Жылғалардың пішіні, көлемі әр түрлі болатынын атап өту. Олардың пайда болуын түсіндіру (қар ериді,су тамшылайды,бірақ үнемі бірдей,жылы емес;күн суық болғанда су тамшылары қатады,мұздақ төмен қарай өседі). Балалардың көктемгі табиғаттың құбылысы жайында түсінігін кеңейту. Қоршаған әлеммен таныстыру Зерттеу іс-әрекеті:</p>	<p>Азық түлік көлігін бақылауын жалғастыру Міндеті: Балаларды азық түлік таситын көлікпен таныстыру.Оның негізгі бөліктерін атау Қоршаған әлеммен таныстыру Зерттеу іс-әрекеті: Екі тасты алып, біреуінің бетін жауып, біреуін ашық қою. Біраз уақыттан соң оларды қарап айырмашылықтарын табу. Еңбек қызметі: Аула сыпырушыға, қолқабыс жасау. Қимыл қозғалыс ойын:</p>	<p>Жылғаларды бақылауын жалғастыру Міндеті: Балалармен бірге жылғаларды қарау. Жылғалардың пішіні, көлемі әр түрлі болатынын атап өту. Олардың пайда болуын түсіндіру (қар ериді,су тамшылайды,бірақ үнемі бірдей,жылы емес;күн суық болғанда су тамшылары қатады,мұздақ төмен қарай өседі). Балалардың көктемгі табиғаттың құбылысы жайында түсінігін кеңейту. Қоршаған әлеммен таныстыру Зерттеу іс-әрекеті:</p>

			<p>«Қағазбен тасты зерттеу» Жылғаларға қағаздан істелінген кеме жібереміз. Кеме суға батып кетпей, судың ағысымен әрі қарай жүзіп кеткенін зерттеу Еңбек қызметі: Аула сыпырушыға, қолқабыс жасау Қимыл қозғалыс ойын: «Айлакер түлкі» Міндеті: ойынның шартын бұзбай, бір-бірімен қарым – қатынастарын нығайтып ойнауға үйрету. дене тәрбиесі** Жеке жұмыс: Балалардың ойын мазмұны мен тақырыбын жетілдіруді дамыту. Еркін ойын Көрнекілік: Арқан, шелек</p>	<p>«Кім жылдам» Міндеті: Секіруге жаттықтыру, ептілікке үйрету. дене тәрбиесі** Еркін ойын Жеке жұмыс: «Ең жылдам». Міндеті: жүгіру кезінде жаттығулар жасау, кеңістікте бағдарлау Көрнекілік: Құрсау, доп</p>	<p>«Қағазбен тасты зерттеу» Жылғаларға қағаздан істелінген кеме жібереміз. Кеме суға батып кетпей, судың ағысымен әрі қарай жүзіп кеткенін зерттеу Еңбек қызметі: Аландағы құстарды тамақтандыру Қимыл қозғалыс ойын: «Айлакер түлкі» Міндеті: ойынның шартын бұзбай, бір-бірімен қарым – қатынастарын нығайтып ойнауға үйрету. дене тәрбиесі** Жеке жұмыс: Балалардың ойын мазмұны мен тақырыбын жетілдіруді дамыту. Еркін ойын Көрнекілік: Арқан, шелек</p>
Серуеннен оралу			<p>Өзіне қызмет көрсетуге, өздігінен реттілікпен киіну және шешінуді үйрету, киімдерін шкафтарға салуға, , оларды мейірімділікке, бір-біріне көмектесуге</p>	<p>Кір киімдерді тәрбиешіге ескертіп ауыстыру , қолдарын көпіршітіп жуу Жеке гигиенаны сақтауға баулу</p>	<p>Өзіне қызмет көрсетуге, өздігінен реттілікпен киіну және шешінуді үйрету, киімдерін шкафтарға салуға, , оларды мейірімділікке, бір-біріне көмектесуге</p>

			баулу Өзіне-өзі қызмет ету дағдысын қалыптастыру		баулу Еңбекке баулу
Түскі ас			Қолды жуудың маңызын оның денсаулықты сақтау үшін өмірлік қажетті дағды екенін балалармен талқылау. Жеке бас гигиенасы мәдениетін үйрету	Тағамның жағымды түрі, дәм, иісі, пайдасы туралы әңгімелесу Коммуникативті дағдыны қалыптастыру	Қасық шанышқыны дұрыс пайдалануды үйрету Дұрыс тамақтану дағдысын үйрету
Күндізгі ұйқы			Түлкі мен қасқыр ертегісін оқып беру.	Үш жалқау ертегісін оқып беру. Жағымды музыка әуенімен балаларды ұйықтату	Сауысқан мен көкек ертегісін оқып беру.
Ұйқыдан біртіндеп ояту, сауықтыру шаралары			Керуеттегі жаттығулар (2-3 минут) Балалар ұйқыдан оянады. - Балалар төсекте, арқаға жатып, қолын жанына созу, демдерін бірнеше секунд іште ұстап, еркін шығару,	жағымды музыкамен біртіндеп ояту; - қолдар мен аяқтарды керу, созу, көтеріп, түсіруге жаттығулар, Көз жаттығуларын жасау физикалық дағдыларды қалыптастыру	жалпақ табандылықтың алдын алу мақсатында «Денсаулық жолдарымен жүргізу »

Бесін ас			<p>Қасық шанышқыны дұрыс пайдалануды үйрету</p> <p>Дұрыс тамақтану дағдысын үйрету</p>	<p>Тамақ ішіп болғаннан кейін алғыс айту</p> <p>Коммуникативті дағдыны қалыптастыру</p>	<p>Тағамның жағымды түрі, дәм, иісі, пайдасы туралы әңгімелесу</p> <p>Эмоционалды дағдыларды қалыптастыру</p>
Балалардың дербес іс-әрекеті (қимылдық, ұлттық, сюжетті-рөлдік үстел үсті-баспа және басқа ойындар), бейнелеу іс-әрекеті, кітап қарау және басқалары)			<p>Дидактикалық ойын «Сикырлы қапшық» Міндеті: Екі затты өлшемі бойынша (биік-аласа) салыстыру. бір затты екінші затпен беттестіру және жанына қою тәсілдері арқылы салыстыру. <i>Математика негіздері</i> Сюжеттік ойын: «Шаштараз» Міндеті: Заттардың айырмашылықтары мен атауларын, олардың көлемін, түсін, пішінін қарастыру мен зерттеу дағдыларын қалыптастыру. , қазақ тілі*** , қоршаған әлеммен таныстыру Дидактикалық ойын: «Ұлтық музыкалық аспап.» Міндеті: Сурет салу кезінде қылқаламды</p>	<p>Карточкамен жұмыс «Барлық 5 цифрын таңдап қоршап сыз» Міндеті: «бір» ұғымдары туралы түсініктерді қалыптастыру, заттардың санын ажыратуға баулу: біртекті заттарды топтастыру. <i>Математика негіздері</i> Дидактикалық ойын «Қамзолды әшекейлейміз» Міндеті: Заттардың пішіні мен олардың түсі туралы білімді бекіту. Жапсыру Шығармашылық жұмыс Міндеті: Бір заттың немесе түрлі заттардың суретін салуды қайталай отырып, қарапайым сюжеттік</p>	<p>Дидактикалық ойын: «Сикырлы қапшық» Міндеті: «бір» ұғымдары туралы түсініктерді қалыптастыру, заттардың санын ажыратуға баулу: біртекті заттарды топтастыру. <i>Математика негіздері</i> Сюжеттік ойын: «Шаштараз» Міндеті: Балалардың ересектермен және құрдастарымен қарым-қатынас жасауына жағдай жасау, Балаларды ересектердің еңбегін бақылау негізінде ойын әрекетіне ынталандыру. , қазақ тілі*** , қоршаған әлеммен таныстыру Дидактикалық ойын: «Сикырлы қарындаштар.»</p>

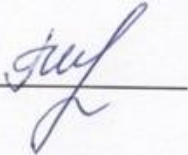
			<p>қатты қыспай, дұрыс ұстауды қолдану. Домбыраны салу Сурет салу Шығармашылық іс әрекеті: Домбыраны жапсыру және мүсіндеу. Міндеті: Заттардың пішіні мен олардың түсі туралы білімді бекіту, мүсіндеу тәсілдерін қолдана отырып, өзіне ұнаған бұйымдарды мүсіндеу, оларды таяқшамен безендіруге үйрету. Жапсыру / Мүсіндеу</p>	<p>композициялар жасау, ермексаздан мүсіндеуге қызығушылықтарын ояту; Торғайды салу ,мүсіндеу. Сурет салу / Мүсіндеу</p>	<p>Міндеті: Сурет салу кезінде қарындашты, қылқаламды қатты қыспай, дұрыс ұстауды қолдану.кигіз үйдің суретін салу Сурет салу Шығармашылық іс-әрекеті: «Кигіз үй» Міндеті: Геометриялық фигуралардың шаршы ортасына, бұрыштарына дайын ою-өрнектерді жапсыру арқылы кигіз үй , жапсыру және мүсіндеу Жапсыру / Мүсіндеу</p>
Балалармен жеке жұмыс			<p>Нұрисламға Әңгіме: «Атамның тақиясы» Тақияның суретін басып салу. Міндеті: Қарындашқа біркелкі басып, суретті қарындашты қағаздан алмай бояуға (әрі-бері қарай), ал қылқаламмен бір жаққа қарай пішіннің сыртына шықпауға үйрету суреттің бояу арқылы түстерді ажырату. Шығармашылық дағдылар,зерттеу іс-</p>	<p>Тамерланға «Алдар көсе мен бай» ертегісін оқу, талдау және сахналау. Міндеті: Балаларды рөлдік ойындарды ойнай білуге баулу Балалалардың ойлау қабілетерін дамыту. Коммуникативтік дағдыларды дамыту</p>	<p>Айзере мен Амираға «Менің мысығым» суретін басып салу. Міндеті: Қарындашқа біркелкі басып, суретті қарындашты қағаздан алмай бояуға (әрі-бері қарай), ал қылқаламмен бір жаққа қарай пішіннің сыртына шықпауға үйрету суреттің бояу арқылы түстерді ажырату. Шығармашылық дағдылар,зерттеу іс-әрекеті дағдыларды дамыту</p>

			әрекеті дағдыларды қалыптастыру		
Серуенге дайындық			сөздік қорды балалардың киімдерінің, аяқ киімдерінің атауларымен байыту Мемлекеттік тілді меңгерту	Балаларды мейірімділікке, бір-біріне көмектесуге баулу олардың сөйлеуін дамыту Мемлекеттік тілді меңгерту	өздігінен реттілікпен киіну және шешінуді үйрету Өзіне-өзі қызмет ету дағдысын қалыптастыру
Серуен			Жылғаларды бақылауын жалғастыру Міндеті: Балалармен бірге жылғаларды қарау. Жылғалардың пішіні, көлемі әр түрлі болатынын атап өту. Олардың пайда болуын түсіндіру (қар ериді,су тамшылайды,бірақ үнемі бірдей,жылы емес;күн суық болғанда су тамшылары катады,мұздақ төмен қарай өседі). Балалардың көктемгі табиғаттың құбылысы жайында түсінігін кеңейту. Қоршаған әлеммен таныстыру Зерттеу іс-әрекеті: «Қағазбен тасты	Азық түлік көлігін бақылауын жалғастыру Міндеті: Балаларды азық түлік таситын көлікпен таныстыру.Оның негізгі бөліктерін атау Қоршаған әлеммен таныстыру Зерттеу іс-әректі: Екі тасты алып, біреуінің бетін жауып, біреуін ашық қою. Біраз уақыттан соң оларды қарап айырмашылықтарын табу. Еңбек қызметі: Аула сыпырушыға, қолқабыс жасау. Қимыл қозғалыс ойын: «Кім жылдам»	Жылғаларды бақылауын жалғастыру Міндеті: Балалармен бірге жылғаларды қарау. Жылғалардың пішіні, көлемі әр түрлі болатынын атап өту. Олардың пайда болуын түсіндіру (қар ериді,су тамшылайды,бірақ үнемі бірдей,жылы емес;күн суық болғанда су тамшылары катады,мұздақ төмен қарай өседі). Балалардың көктемгі табиғаттың құбылысы жайында түсінігін кеңейту. Қоршаған әлеммен таныстыру Зерттеу іс-әрекеті: «Қағазбен тасты

			<p>зерттеу» Жылғаларға қағаздан істелінген кеме жібереміз. Кеме суға батып кетпей, судың ағысымен әрі қарай жүзіп кеткенін зерттеу Еңбек қызметі: Аула сыпырушыға, қолқабыс жасау Қимыл қозғалыс ойын: «Айлакер түлкі» Міндеті: ойынның шартын бұзбай, бір-бірімен қарым – қатынастарын нығайтып ойнауға үйрету. дене тәрбиесі** Жеке жұмыс: Балалардың ойын мазмұны мен тақырыбын жетілдіруді дамыту. Еркін ойын Көрнекілік: Арқан, шелек</p>	<p>Міндеті: Секіруге жаттықтыру, ептілікке үйрету. дене тәрбиесі** Еркін ойын Жеке жұмыс: «Ең жылдам». Міндеті: жүгіру кезінде жаттығулар жасау, кеңістікте бағдарлау Көрнекілік: Құрсау, доп</p>	<p>зерттеу» Жылғаларға қағаздан істелінген кеме жібереміз. Кеме суға батып кетпей, судың ағысымен әрі қарай жүзіп кеткенін зерттеу Еңбек қызметі: Алаңдағы құстарды тамақтандыру Қимыл қозғалыс ойын: «Айлакер түлкі» Міндеті: ойынның шартын бұзбай, бір-бірімен қарым – қатынастарын нығайтып ойнауға үйрету. дене тәрбиесі** Жеке жұмыс: Балалардың ойын мазмұны мен тақырыбын жетілдіруді дамыту. Еркін ойын Көрнекілік: Арқан, шелек</p>
Серуеннен оралу			<p>Өзіне қызмет көрсетуге, өздігінен реттілікпен киіну және шешінуді үйрету, киімдерін шкафтарға салуға, , оларды мейірімділікке, бір-біріне көмектесуге</p>	<p>Кір киімдерді тәрбиешіге ескертіп ауыстыру , қолдарын көпіршітіп жуу Жеке гигиенаны сақтауға баулу</p>	<p>Өзіне қызмет көрсетуге, өздігінен реттілікпен киіну және шешінуді үйрету, киімдерін шкафтарға салуға, , оларды мейірімділікке, бір-біріне көмектесуге</p>

			баулу Өзіне-өзі қызмет ету дағдысын қалыптастыру		баулу Еңбекке баулу
Кешкі ас			Қолды жуудың маңызын оның денсаулықты сақтау үшін өмірлік қажетті дағды екенін балалармен талқылау. Жеке бас гигиенасы мәдениетін үйрету	Тағамның жағымды түрі, дәм, иісі, пайдасы туралы әңгімелесу Коммуникативті дағдыны қалыптастыру	Қасық шанышқыны дұрыс пайдалануды үйрету Дұрыс тамақтану дағдысын үйрету

Балалардың дербес іс-әрекеті (қимылдық, ұлттық, сюжетті-рөлдік үстел үсті-баспа және басқа ойындар), бейнелеу іс-әрекеті, кітап қарау және басқалары)			<p>Үстел үсті ойындар: Пазлдар жинау және құрастыру Міндеті: Ойнап болғаннан кейін бөлшектерді жинауға, қауіпсіздік техникасы ережелерін сақтауға, ұқыптылыққа баулу.Бауырсақ ертегісін құрастыру. Құрастыру Сурет бойынша әңгіме «Айна» Міндеті: Сөздерді жіктелуіне, септелуіне қарай байланыстыру, жаңа, әңгімелерді, тыңдай білуге, олардың мазмұнындағы әрекеттердің дамуын бақылау. Сөйлеуді дамыту және көркем әдебиет</p>	<p>Үстел үсті ойын: «Кигіз үй» Міндеті: Кигіз үйді құрастыру,құрылыс бөлшектерін ажырату, өз бетінше ойдан құрастыруға мүмкіндік беру,құрастырылған құрылыс бөлшектерінің кеңістікте орналасуын айқындға үйрету: Құрастыру</p>	<p>Үстел үсті ойын: Қиынды қағаздардан түйенің суретін құрастыру Міндеті: Құрастыру дағдыларын дамыту, негізгі құрылыс бөлшектерін: үшбұрышты ажырата білуге, атауға және қолдануды жалғастыру. Құрастыру.</p>
Балалардың үйге қайтуы			<p>Ата-аналарға кеңес: «Баланың мәселесіне бей-жай қарауға болмайды»</p>	<p>Әңгіме: «Көктем мезгілі туралы балаңызбен сөйлесіңіз.»</p>	<p>Ата-аналарға кеңес: «Баланың мәселесіне бей-жай қарауға болмайды»</p>

Тексерілді :  Г.И.Елиясова

Тәрбиелеу - білім беру процесінің циклограммасы

Білім беру ұйымы: «Кәкімбек Салықов атындағы орта мектеп» КММ-нің жанындағы «Айналайын» шағын орталығы

Топ: ортаңғы

Балалардың жасы: 3 жастан

Жоспардың құрылу кезеңі: 31.03 - 04.04.2025ж.

Педагогтің аты-жөні: Карабаева Р.Ж; Кусаинова Ж.Е.

Наурыз – тәуелсіздік және отаншылдық айы

Апта дәйексөзі: Патриотизмі жоқ халық жаны жоқ тәнмен тең

Күн тәртібі	Дүйсенбі 31.03.2025ж	Сейсенбі 01.04.2025ж	Сәрсенбі 02.04.2025ж	Бейсенбі 03.04.2025ж	Жұма 04.04.2025ж
Балаларды қабылдау	<p>Салемдесу</p> <p>Балалар мен ата-аналарға жақсы көңіл күй тілеу</p> <p>Медбике тексеруі</p> <p>«Күй күмбірі» - балалардың бойында музыканы тыңдауға қызығушылықтарын, музыканы эмоционады қабылдауды, түсінуді, қадірлей білуді қалыптастыру, ұлттық мәдениетке қызығушылықты арттыру</p> <p>музыка****</p>	<p>Салемдесу</p> <p>Балаларды әсем әуенмен,көтеріңкі көңіл күймен қарсы алу</p> <p>Медбике тексеруі</p> <p>«Күй күмбірі» - балалардың бойында музыканы тыңдауға қызығушылықтарын, музыканы эмоционады қабылдауды, түсінуді, қадірлей білуді қалыптастыру, ұлттық мәдениетке қызығушылықты арттыру</p> <p>музыка****</p>	<p>Салемдесу</p> <p>Көңіл күй смайликтерімен қарсы алу</p> <p>Медбике тексеруі</p> <p>«Күй күмбірі» - балалардың бойында музыканы тыңдауға қызығушылықтарын, музыканы эмоционады қабылдауды, түсінуді, қадірлей білуді қалыптастыру, ұлттық мәдениетке қызығушылықты арттыру</p> <p>музыка****</p>	<p>Салемдесу</p> <p>Көңілді әуенмен қарсы алу</p> <p>Медбике тексеруі</p> <p>«Күй күмбірі» - балалардың бойында музыканы тыңдауға қызығушылықтарын, музыканы эмоционады қабылдауды, түсінуді, қадірлей білуді қалыптастыру, ұлттық мәдениетке қызығушылықты арттыру</p> <p>музыка****</p>	<p>Салемдесу</p> <p>Жақсы көңіл күй тілеу</p> <p>Медбике тексеруі</p> <p>«Күй күмбірі» - балалардың бойында музыканы тыңдауға қызығушылықтарын, музыканы эмоционады қабылдауды, түсінуді, қадірлей білуді қалыптастыру, ұлттық мәдениетке қызығушылықты арттыру</p> <p>музыка****</p>

Ата-аналармен немесе баланың басқа заңды өкілдерімен әңгімелесу, кеңес беру	<p>Ата-аналарға кеңес: «Қауіпсіздік ережесін сақтаймыз»</p> <p>Өнегелі 15 минут</p>	<p>Ата –аналармен әңгіме: «Бала және компьютер.»</p> <p>Өнегелі 15 минут</p>	<p>Әңгіме: «Баланың көңілін қалай аулаймыз?»</p> <p>Өнегелі 15 минут</p>	<p>Ата-анаға кеңес: «Тәрбие ісінде басты тұлға-ата-ана».</p> <p>Өнегелі 15 минут</p>	<p>Ата-аналармен әңгіме: «Тазалық-денсаулық кепілі.»</p> <p>Өнегелі 15 минут</p>
Балалардың іс-әрекеті (ойын, танымдық, коммуникативтік, шығармашылық, эксперименталдық, еңбек, қимыл, бейнелеу, дербес және басқалары)	<p>«Менің Қазақстаным» Қазақстан Республикасының Гимн орындауы.</p> <p>Міндеттер: Балаларды патриоттық тәрбиені қалыптастырады.</p> <p>(музыка****)</p>	<p>Шығармашылық іс әрекет: «Жүк машиналары» Міндеті: ұжымдық құрылыс жасауға баулу, алдын ала келісе отырып, құрылыс бөліктерін жеке дайындау, өздерінің құрастырған бұйымдарын біріктіре отырып, дайын болған құрылыспен бірге ойнату.Камазды құрастыру.. <i>Құрастыру</i></p>	<p>Дидактикалық ойын: «Әдемі ғимараттар» Міндеті: заттарды салыстыру: заттарға қосу немесе заттардан алу тәсілдері арқылы тең және тең емес заттар тобын салыстыруды нығайту. <i>Математика негіздері.</i> Дидактикалық ойын: «Тапсырманы орында» <i>Міндеті:</i>Құрастыруда бөлшектерді орналастыру және кірпіштерді қалау, пластиналарды тік бағытта және көлденең орналастыру тәсілдерін қолдану. Шаршыны құрастыру. <i>Құрастыру</i></p>	<p>Әңгіме: «Табиғат тіршілік нәрі» Міндеті : туған өлкенің кейбір өсімдіктері туралы қарапайым түсініктерді қалыптастыру , кейбір көкөністердің 2-3 түрін тану және атау, өсімдік бөліктерін таныстыру, <i>Қоршаған әлеммен таныстыру</i> Шығармашылық іс-әрекет: «Тәтті балмұздақ.» <i>Міндеті:</i> қарапайым сюжеттік композициялар жасауға үйрету, тұтас қағаз парағына бейнені орналастыру, қызыл, сары, жасыл, негізгі түстер мен олардың реңктерін (қызғылт,) қолдануға үйрету; Балмұздақтың суретін</p>	<p>Мультфильмдер қарау «Шұбар тауық» ертегісі Міндеті: мультфильмдер, ертегілер көргеннен кейін балаларды алған әсерлерімен бөлісуге, өз ойын айтуға қолдану.. Жаңа ертегілерді, тыңдай білуге, олардың мазмұнындағы әрекеттердің дамуын бақылауға, шығарманың кейіпкерлеріне жанашырлық танытуға тәрбиелеуді үйрету.. <i>Сөйлеуді дамыту және көркем әдебиет.</i> Шығармашылық іс-әрекет: «Шұбар тауық» Бір заттың немесе түрлі заттардың суретін салуды қайталай отырып, қарапайым сюжеттік композициялар жасауға үйрету,Тауықтың суретін</p>

				<p>салу ермексаз кесектерінен бөліп алу, жаю тәсілдерін пайдалана отырып, азық-түлік тағамдарын мүсіндеуге үйретуді жалғастыру;Балмұздақты мүсіндеу Мүсіндеу/</p> <p><i>Сурет салу</i></p>	<p>салу.</p> <p><i>Сурет салу.</i></p>
Ертеңгілік жаттығу	<p>Жалпы дамытушы жаттығулар.</p> <p>1. Бастапқы қалып аяқтың арасын алшақ қойып, атластық таспаны ұстаған қолдарды алда ұстау;</p> <p>1-1 атластық таспаларды жоғары көтеріп, оңға және солға желпу (6-8 рет қайталау);</p> <p>1-2 бастапқы қалыпқа келу.</p> <p>2. Бастапқы қалып тік тұру, атластық таспаларды екі қолмен ұстау;</p> <p>2-1 жерге отырып,</p>	<p>Жалпы дамытушы жаттығулар.</p> <p>1. Бастапқы қалып аяқтың арасын алшақ қойып, атластық таспаны ұстаған қолдарды алда ұстау;</p> <p>1-1 атластық таспаларды жоғары көтеріп, оңға және солға желпу (6-8 рет қайталау);</p> <p>1-2 бастапқы қалыпқа келу.</p> <p>2. Бастапқы қалып тік тұру, атластық таспаларды екі қолмен ұстау;</p> <p>2-1 жерге отырып, атластық таспаларды</p>	<p>Жалпы дамытушы жаттығулар.</p> <p>1. Бастапқы қалып аяқтың арасын алшақ қойып, атластық таспаны ұстаған қолдарды алда ұстау;</p> <p>1-1 атластық таспаларды жоғары көтеріп, оңға және солға желпу (6-8 рет қайталау);</p> <p>1-2 бастапқы қалыпқа келу.</p> <p>2. Бастапқы қалып тік тұру, атластық таспаларды екі қолмен ұстау;</p> <p>2-1 жерге отырып, атластық таспаларды</p>	<p>Жалпы дамытушы жаттығулар.</p> <p>1. Бастапқы қалып аяқтың арасын алшақ қойып, атластық таспаны ұстаған қолдарды алда ұстау;</p> <p>1-1 атластық таспаларды жоғары көтеріп, оңға және солға желпу (6-8 рет қайталау);</p> <p>1-2 бастапқы қалыпқа келу.</p> <p>2. Бастапқы қалып тік тұру, атластық таспаларды екі қолмен ұстау;</p> <p>2-1 жерге отырып,</p>	<p>Жалпы дамытушы жаттығулар.</p> <p>1. Бастапқы қалып аяқтың арасын алшақ қойып, атластық таспаны ұстаған қолдарды алда ұстау;</p> <p>1-1 атластық таспаларды жоғары көтеріп, оңға және солға желпу (6-8 рет қайталау);</p> <p>1-2 бастапқы қалыпқа келу.</p> <p>2. Бастапқы қалып тік тұру, атластық таспаларды екі қолмен ұстау;</p> <p>2-1 жерге отырып, атластық таспаларды</p>

	<p>атластық таспаларды иық тұсына қою; тұрып, атластық таспаларды алға қою (4-5 рет қайталау);</p> <p>2-2 бастапқы қалыпқа келу;</p> <p>3. Екі атластық таспаны бір қолға ұстап, бір орында 20-30 сек. секіру.</p> <p>(мәдени-гигиеналық дағдылар, дербес әрекет, дене тәрбиесі**)</p>	<p>иық тұсына қою; тұрып, атластық таспаларды алға қою (4-5 рет қайталау);</p> <p>2-2 бастапқы қалыпқа келу;</p> <p>3. Екі атластық таспаны бір қолға ұстап, бір орында 20-30 сек. секіру.</p> <p>(мәдени-гигиеналық дағдылар, дербес әрекет, дене тәрбиесі**)</p>	<p>иық тұсына қою; тұрып, атластық таспаларды алға қою (4-5 рет қайталау);</p> <p>2-2 бастапқы қалыпқа келу;</p> <p>3. Екі атластық таспаны бір қолға ұстап, бір орында 20-30 сек. секіру.</p> <p>(мәдени-гигиеналық дағдылар, дербес әрекет, дене тәрбиесі**)</p>	<p>атластық таспаларды иық тұсына қою; тұрып, атластық таспаларды алға қою (4-5 рет қайталау);</p> <p>2-2 бастапқы қалыпқа келу;</p> <p>3. Екі атластық таспаны бір қолға ұстап, бір орында 20-30 сек. секіру.</p> <p>(мәдени-гигиеналық дағдылар, дербес әрекет, дене тәрбиесі**)</p>	<p>иық тұсына қою; тұрып, атластық таспаларды алға қою (4-5 рет қайталау);</p> <p>2-2 бастапқы қалыпқа келу;</p> <p>3. Екі атластық таспаны бір қолға ұстап, бір орында 20-30 сек. секіру.</p> <p>(мәдени-гигиеналық дағдылар, дербес әрекет, дене тәрбиесі**)</p>
Таңғы ас	<p>Майлықты дұрыс қолдануды, нанды үгітпей жеу қажет екенін ескертіп отыру</p> <p>Мәдениетті тамақтану дағдысын үйрету</p>	<p>Қолды жуудың маңызын оның денсаулықты сақтау үшін өмірлік қажетті дағды екенін балалармен талқылау.</p> <p>Жеке бас гигиенасы мәдениетін үйрету</p>	<p>Тағамның жағымды түрі, дәм, иісі, пайдасы туралы әңгімелесу</p> <p>Коммуникативті дағдыны қалыптастыру</p>	<p>Қасық ,шанышқыны дұрыс пайдалануды үйрету</p> <p>Дұрыс тамақтану дағдысын үйрету</p>	<p>Тамақ ішіп болғаннан кейін алғыс айту</p> <p>Коммуникативті дағдыны қалыптастыру</p>
Ұйымдастырылған іс-әрекетті өткізуге дайындық (бұдан әрі-ҰІӘ)	<p>Балаларды геометриялық фигура үшбұрышпен таныстыру, ұстау және көру тәсілдері</p>	<p>Өз іс-әрекеттерін оң бағалау және өзін-өзі бағалауын дамыту</p> <p>Өзіне-өзі қызмет ету</p>	<p>Зат есімдерді үстінде, астында, артында, жанында тәрізді көмекші сөздермен бірге қолдану</p>	<p>Заттардың сапаларымен қасиеттерін: сипап сезу,дәмін көру,есту арқылы тануды</p>	<p>Таныс мамандық иелеріне құрметпен қарау, олардың еңбек нәтижелеріне қамқорлық таныту</p>

	арқылы аталған фигураны зерттеуге мүмкіндік беру Математика негіздері	дағдысын қалыптастыру	Сөйлеуді дамыту	қалыптастыру Қоршаған әлеммен таныстыру	Қоршаған әлеммен таныстыру
Кестеге сәйкес ҰІӨ	<p>Дене тәрбиесі Сауықтыру- шынықтыру шаралары.</p> <p>Міндеті: Балаларды топта жеңіл киінуге үйрету. Күн тәртібіне сәйкес олардың таза ауада болу ұзақтығын қамтамасыз ету.</p> <p>ЖДЖ: Тізені бүгіп жазу (екіншісіне тұрып), еденде отырған қалпында, таяныштан ұстап отырып аяқтың ұшымен тұру, алға, жанына, артқа қадам жасау, аяқты алға, өкшеге қою.</p> <p>Негізгі қимыл-қозғалыс жаттығулары:</p>	<p>Музыка Тақырыбы: «Бұл қай кезде болады?» Міндеті: Жыл мезгілдері туралы ән, әуендерді тыңдап, ерекшеліктерін сипаттай білуге баулу. 1.Балалар музыка залына қолдарына жалауша алып көңілді маршпен кіреді. Балаларға жылдың төрт мезгілі бейнеленген суретті карточкалар таратылады. Шығармаларды тыңдап, мазмұнына, мәтініне сәйкес суреттікарточканы көрсете білу. 2. Музыка тыңдау: «Ботақан» Әннің мәтінін үйрету. 4. Музыкалық-ырғақты қимыл: (аяқты топылдату, аяқтан аяққа ауысу, қол шапалақтау,</p>	<p>Дене тәрбиесі Мәдени-гигиеналық дағдыларды қалыптастыру.</p> <p>Міндеті: Киініп-шешіну кезінде: киімдерін белгілі тәртіппен шешу және кию, оларды дұрыс бүктеу.</p> <p>Түбекке сұрану, өз түбегінің орнын білу, тек өз түбегіне отыру.</p> <p>ЖДЖ: Бұрылу (оңға-солға), қолды кеуде тұсында айқастыру және екі жағына жазу, қолды шапалақтау; қолды алға, жоғары, жан-жаққа көтеру, оларды бүгіп, жазу, саусақтарын ашып жұму.</p> <p>Негізгі қимыл-қозғалыс</p>		<p>Дене тәрбиесі Жалпы дамытушы жаттығулар.</p> <p>Міндеті: Қолдың білектерін, иық белдеуінің бұлшық еттерін дамытуға және нығайтуға арналған жаттығулар.</p> <p>Қолды алға, жоғары, екі жаққа көтеру; қолды кеуде тұсында айқастыру және екі жаққа жазу. Қолды артқа қою; оларды бүгіп, жазу, қолды шапалақтау, қолдарды алға-артқа сермеу, саусақтарды бұғу және ашу.</p> <p>ЖДЖ: Тізені бүгіп жазу (екіншісіне тұрып), еденде отырған қалпында, таяныштан ұстап отырып аяқтың</p>

	<p>1. Бірнеше доға астынан еңбектеу.</p> <p>2. Допты қақпа арқылы домалатуды қайталау.</p> <p>Ойын: «Апандағы аю» ойынын ойнау.</p> <p>Қорытынды: «Денені еркін ұста» баяу әуен ырғағымен демалу.</p> <p>Қазақ тілі</p> <p>«Сөйлеу әдебі» Міндеті: Балаларды сыпайы сөйлеу үлгілерімен таныстыру, сөйлеу мәдениетін қалыптастыру, сөздік қорын молайту, грамматикалық тұрғыдан дұрыс сөйлеуге дағдыландыру және байланыстырып сөйлеуін дамыту.</p>	<p>сылдырмақты сылдырлату)</p>	<p>жаттығулары:</p> <p>1. Бірқалыпты жүгіру, шашырап, берілген бағытта, әртүрлі қарқынмен, заттардың арасымен шеңбер бойынша, аяқтың ұшымен жүгіру.</p> <p>Ойын: «Маған қарай еңбекте» ойынын ойнау.</p> <p>Қорытынды: Тыныс алу жаттығуын орындау.</p>		<p>ұшымен тұру, алға, жанына, артқа қадам жасау, аяқты алға, өкшеге қою.</p> <p>Негізгі қимыл-қозғалыс жаттығулары:</p> <p>1. Алақан мен тізеге тіреле, тура бағытта еңбектеу.</p> <p>Ойын: «Қояным, қояным тұршы» ойынын ойнау.</p> <p>Қорытынды: «Бокс» тыныс алу жаттығуы</p>
--	--	--------------------------------	--	--	---

2-ші таңғы ас	<p>2-ші таңғы ас алдында қолдарын сумен сабындап жуу мәдениетін қалыптастыру. Жеңдерін өз бетімен түру, жуыну кезінде киімді суламау, жуыну кезінде суды шашыратпау білігін бекіту. Өз орнын тауып отыру. Үстел басында қарапайым мінез-құлық дағдыларын қалыптастыру: нанды үгітпеу, тамақты ауызды жауып шайнау, ауызды тамаққа толтырып сөйлемей. Тамақтанып болғаннан кейін алғыс айтуды үйрету (мәдени-гигиеналық дағдылар, өзіне-өзі қызмет ету, кезекшілердің еңбек әрекеті) Үнемді тұтынуды меңгерту, қауіпсіздік ережелері) «Суды, тамақты, энергияны үнемді тұтыну» - табиғи ресурстарға ұқыпты қарауды қалыптастыру. Асқа бата беру. Біртұтас тәрбие</p>				
Серуенге дайындық	<p>Өздігінен реттілікпен киіну және шешінуді үйрету</p> <p>Өзіне-өзі қызмет ету дағдысын қалыптастыру</p>	<p>Киімдерін шкафтарға салуға, дербестікке дағдыландыру</p> <p>Өзіне-өзі қызмет ету дағдысын қалыптастыру</p>	<p>Сөздік қорды балалардың киімдерінің, аяқ киімдерінің атауларымен байыту</p> <p>Мемлекеттік тілді меңгерту</p>	<p>Балаларды мейірімділікке, бір-біріне көмектесуге баулу олардың сөйлеуін дамыту</p> <p>Мемлекеттік тілді меңгерту</p>	<p>Өздігінен реттілікпен киіну және шешінуді үйрету</p> <p>Өзіне-өзі қызмет ету дағдысын қалыптастыру</p>
Серуен	<p>Ағып жатқан суды бақылау Міндеті : балаларды табиғат құбылыстарымен таныстыру. Сұрақ – жауап арқылы сөздік қорларын, ой-өрісін дамыту. Қоршаған ортаға деген сүйіспеншілікке тәрбиелеу. Қоршаған әлеммен таныстыру Зерттеу іс-әрекеті: Қарға мен торғайды салыстыру</p>	<p>«Аспанды» бақылау. Міндеті: аспанның сұлулығын көруді қалыптастыру. Аспан турал түсініктерін молайту. - Бүгін аспан қандай? -Аспанда бұлт болса не болады? -Аспанда қандай көлік түрлері ұшады? Қоршаған әлеммен таныстыру Зерттеу іс-әрекеті: «Аспан әлемі» Міндеті: Күн,ай,жұлдыздар,плане</p>	<p>Торғай құсын бақылау. Міндеті: балаларға торғай туралы түсінік беру. -Құстарға тас лақтыруға болады ма? -Ағашта неше торғай отыр? Қоршаған әлеммен таныстыру Зерттеу іс-әрекеті: «-Жылғалардан нелер ағып жатыр?» Міндеті: Балаларды табиғат құбылыстарымен таныстыру. Сұрақ – жауапарқылы сөздік қорларын, ой-өрісін</p>	<p>Көктемгі табиғатты бақылау. Міндеті : балаларды табиғат құбылыстарымен таныстыру. Көктемгі табиғат әсемдігінен ләззат ала білуге баулу. Қоршаған ортаға деген сүйіспеншілікке тәрбиелеу. -Қазір қай жыл мезгілі? -Көктемде неше ай бар? -Қазір қай ай? -Көктемнің хабаршысы деп қай құсты атайды? -Көктем сендерге</p>	<p>Көп қабатты ғимаратты бақылау. Міндеті: балаларға көп қабатты үйлерді кімдер және неден жасайтыны туралы мағлұмат беру. -Балабақша неше қабаттан тұрады? Қоршаған әлеммен таныстыру. Зерттеу іс-әрекеті: «Күн шұғыласы» Міндеті: Күннің шуақтарының шығу тегімен таныстыру. Балаларды не болып жатқанын байқауға, өз</p>

	<p>Еңбек қызметі: Ойнайтын алаңды тазалау</p> <p>Қимыл-қозғалыс ойыны: «Жел көбік»</p> <p>Міндеті: Балаларды жылдамдыққа , ептілікке тәрбиелеу</p> <p>дене тәрбиесі**</p> <p>Жеке жұмыс: - Көктем мезгілінде қалай киінеміз? -Киімдерді атау.</p> <p>Еркін ойын.</p> <p>Қолданған көрнекіліктер: табиғаттың өзгерістердің ,киімдердің суреттері, күрек,</p>	<p>талар ,т.б аспан әлеміне жататынын білімдерін бекіту.</p> <p>Еңбек қызметі: Құстарға жем береміз</p> <p>Қимыл-қозғалыс ойыны: «Өз үйінді тап».</p> <p>Міндеті:шапшаңдыққа, ептіліктерін баулу.</p> <p>дене тәрбиесі**</p> <p>Жеке жұмыс:- Аспанның түсі қандай? Аспанда нелер ұшып келеді?</p> <p>Еркін ойын.</p> <p>Қолданған көрнекіліктер: аспанның суреттері,жем,су.</p>	<p>дамыту.</p> <p>Еңбек қызметі: Құстарға су ,жем беру.</p> <p>Қимыл-қозғалыс ойыны: «Жел көбік»</p> <p>Міндеті: Шапшаңдыққа, ептілікке баулу.</p> <p>-Ойын ұнады ма? -Несімен ұнады? дене тәрбиесі**</p> <p>Жеке жұмыс: -Құстарға қалай қамқор боламыз?</p> <p>Еркін ойын.</p> <p>Қолданған көрнекіліктер: қыстайтын құстардың суреттері,торғай құсын көрсету.</p>	<p>несімен ұнайды?</p> <p>Математика негіздері/Қоршаған әлеммен таныстыру.</p> <p>Зерттеу іс-әрекеті: «Күн сәулесі қайда?»</p> <p>Міндеті: Күн туралы білімдерін бекіту, күннің көзінің шуағы не үшін керек екенін түсіндіру. Сөздік қорларын, ой-өрісін дамыту..</p> <p>Еңбек қызметі: Алаңды жинастыру</p> <p>Қимыл-қозғалыс ойыны: «Өз үйінді тап»</p> <p>Міндеті : Шапшаңдыққа, ептілікке баулу. Кім бірінші болып келеді?</p> <p>дене тәрбиесі**</p> <p>Жеке жұмыс: - Бақшаның алдында қандай ағаштар өсіп тұр? Шырша ағашын көрсетіндерші? Кім бірінші болып келеді?</p> <p>Еркін ойын.</p> <p>Қолданған көрнекіліктер: Ағаштардың</p>	<p>бетінше тәжірибе жүргізуге үйрету.</p> <p>Еңбек қызметі: Ойын алаңын қоқыстан тазалау</p> <p>Қимыл-қозғалыс ойыны: «Аңшылар»</p> <p>Міндеті: Шапшаңдыққа, ептілікке баулу.</p> <p>Аңшы нешеу? дене тәрбиесі**</p> <p>Жеке жұмыс: - Сендер тұратын үйлер неше қабатты? Екі қабатты үйлерді көрсетіндерші?</p> <p>Еркін ойын.</p> <p>Қолданған көрнекіліктер: Үш, екі қабатты үйлердің суреті,күрек.</p>
--	--	--	--	--	--

				суреті, балабақшаның маңындағы ағаштар.	
Серуеннен оралу	Өзіне қызмет көрсетуге, өздігінен реттілікпен киіну және шешінуді үйрету, киімдерін шкафтарға салуға, , оларды мейірімділікке, бір-біріне көмектесуге баулу Өзіне-өзі қызмет ету дағдысын қалыптастыру	Дербестікке дағдыландыруға, сөздік қорды балалардың киімдерінің, аяқ киімдерінің атауларымен байыту Өзіне-өзі қызмет ету дағдысын қалыптастыру	Өзіне қызмет көрсетуге, өздігінен реттілікпен киіну және шешінуді үйрету, киімдерін шкафтарға салуға, , оларды мейірімділікке, бір-біріне көмектесуге баулу Өзіне-өзі қызмет ету дағдысын қалыптастыру	Кір киімдерді тәрбиешіге ескертіп ауыстыру, қолдарын көпіршітіп жуу Жеке гигиенаны сақтауға баулу	Өзіне қызмет көрсетуге, өздігінен реттілікпен киіну және шешінуді үйрету, киімдерін шкафтарға салуға, , оларды мейірімділікке, бір-біріне көмектесуге баулу Еңбекке баулу
Түскі ас	Тағамның жағымды түрі, дәм, иісі, пайдасы туралы әңгімелесу Коммуникативті дағдыны қалыптастыру	Тамақты дұрыс ішу. Қасықты дұрыс ұстау, майлықты қолдану, нан қиқымын шашпай, сорпамен сусынын төкпей ішуді үйрету. Мәдени-гигиеналық дағдылар, өзіне-өзі қызмет ету, еңбек әрекеті	Қолды жуудың маңызын оның денсаулықты сақтау үшін өмірлік қажетті дағды екенін балалармен талқылау. Жеке бас гигиенасы мәдениетін үйрету	Тағамның жағымды түрі, дәм, иісі, пайдасы туралы әңгімелесу Коммуникативті дағдыны қалыптастыру	Қасық шанышқыны дұрыс пайдалануды үйрету Дұрыс тамақтану дағдысын үйрету
Күндізгі ұйқы	Бір жарым дос Ертегілер айтып жағымды үнмен балаларды ұйықтату	Түлкі мен қасқыр ертегісін оқып беру.	Түлкі мен қасқыр ертегісін оқып беру.	Үш жалқау ертегісін оқып беру. Жағымды музыка әуенімен балаларды	Сауысқан мен көкек ертегісін оқып беру.

				ұйықтату	
Ұйқыдан біртіндеп ояту, сауықтыру шаралары	Балаларға сыртқы келбетін бақылауға үйрету, сабынды дұрыс ұстауға дағдыландыру Мәдени – гигиеналық шараларды дамыту	тыныш жағдайдан сергектікке біртіндеп көшіру, баланың ағзасын қимыл белсенділігіне дайындау Дене симбатын түзу болуын қамтамасыз ету	Керуеттегі жаттығулар (2-3 минут) Балалар ұйқыдан оянады. Балалар төсекте, арқаға жатып, қолын жанына созу, демдерін бірнеше секунд іште ұстап, еркін шығару,	жағымды музыкамен біртіндеп ояту; - қолдар мен аяқтарды керу, созу, көтеріп, түсіруге жаттығулар, Көз жаттығуларын жасау физикалық дағдыларды қалыптастыру	жалпақ табандылықтың алдын алу мақсатында «Денсаулық жолдарымен жүргізу »
Бесін ас	Қолды жуудың маңызын оның денсаулықты сақтау үшін өмірлік қажетті дағды екенін балалармен талқылау. Жеке бас гигиенасы мәдениетін үйрету	Тағамның жағымды түрі, дәм, иісі, пайдасы туралы әңгімелесу Коммуникативті дағдыны қалыптастыру	Қасық шанышқыны дұрыс пайдалануды үйрету Дұрыс тамақтану дағдысын үйрету	Тамақ ішіп болғаннан кейін алғыс айту Коммуникативті дағдыны қалыптастыру	Тағамның жағымды түрі, дәм, иісі, пайдасы туралы әңгімелесу Эмоционалды дағдыларды қалыптастыру
Балалардың дербес іс-әрекеті (қимылдық, ұлттық, сюжетті-рөлдік үстел үсті-баспа және басқа ойындар), бейнелеу іс-әрекеті, кітап қарау және басқалары)	«Шығармашылық іс әрекет :«Азық-түлік дүкені» Міндеті: ермексازдан мүсіндеуге қызығушылықтарын ояту ермексаз кесектерінен домалату, ширату, тәсілдерін пайдалана отырып, мүсіндеуге үйретуді жалғастыру, «Құмыра»	Шығармашылық іс әрекет «Бейнесін тап» Міндеті: ойдан немесе берілген тапсырма бойынша заттардың бейнесін жасау, содан соң пайда болған бейнені қағазға жапсыруды машықтандыру; Заттардың пішіні мен олардың түсі туралы білімді бекіту.	Шығармашылық іс әрекет. «Әр түрлі ыдыстар» Міндеті: Сурет салу кезінде қарындашты, қылқаламды қатты қыспай, дұрыс ұстауды қалыптастыруды жалғастыру; « ойдан немесе берілген тапсырма бойынша заттардың бейнесін жасау, содан соң пайда	Үстел үсті ойыны: «Сана,құрастыр » Міндеті: Зат есімдерді үстінде, астында, артында, жанында тәрізді көмекші сөздермен бірге қолдану, заттарды салыстыру: заттарға қосу немесе заттардан алу тәсілдері арқылы тең және тең емес заттар тобын	Сюжетті-рөлдік ойыны: «Аспазшы» Міндеті: ермексаз кесектерінен бөліп алу, домалату, ширату, созу, жаю тәсілдерін пайдалана отырып, азық-түлік тағамдарын мүсіндеуге үйретуді жалғастыру; «Тәтті тоқаштар» Қағаз бетінде көлемі, түсі, пішіні

	<p>Балалардың жапсыруға қызығушылығын ояту. Қағаз бетінде көлемі, түсі, пішіні бойынша әртүрлі дайын пішіндерді белгілі реттілікпен орналастыра отырып, ойдан немесе берілген тапсырма бойынша заттардың бейнесін жасау, содан соң пайда болған бейнені қағазға жапсыруды машықтандыру; Құмыраны мүсіндеу және жапсыру.</p> <p>Мүсіндеу/ Жапсыру</p>	<p>Кесектерді алақандарының арасында домалату, есу, жаю тәсілдері арқылы ойыншықтарды мүсіндеуге үйретуді жалғастыру Түлкіні жапсыру және мүсіндеу.</p> <p>Жапсыру/Мүсіндеу Зерттеу іс-әрекеті</p> <p>Пияз отырғызу</p> <p>Міндеті: Пияздың әртүрлі болатындығы, өсуі, тұқымы туралы түсінік беру. Өсімдікті отырғызудың және себудің, күтіп-баптаудың жолдарын көрсете отырып, өсімдіктерді өсіруге, оларды күтіп – баптауға талпындыру. Зерттеу, тәжірибе жасау қорытындысын шығару, қорытынды жасау</p> <p>Қоршаған ортамен таныстыру</p> <p>Мультфильм:</p> <p>«Ертегіде қонақта»</p> <p>Міндеті: ертегілер көргеннен кейін балаларды алған әсерлерімен бөлісуге, өз ойын айтуға қолдану.</p> <p>Сөйлеуді дамыту</p>	<p>болған бейнені қағазға жапсыруды машықтандыру жапсыруды баулу; Тостағанның суретін салу және жапсыру</p> <p>Сурет салу/ Жапсыру</p>	<p>салыстыруды нығайту, өздерінің құрастырған бұйымдарын біріктіре отырып, дайын болған құрылыспен бірге ойнату. Пойызды құрастыру</p> <p>Математика негіздері, құрастыру</p>	<p>бойынша әртүрлі дайын пішіндерді белгілі реттілікпен орналастыра отырып, ойдан немесе берілген тапсырма бойынша заттардың бейнесін жасау, содан соң пайда болған бейнені қағазға жапсыруға үйрету. Кесені мүсіндеу және жапсыру.</p> <p>Мүсіндеу/жапсыру Зерттеу іс-әрекеті</p> <p>«Бөлме өсімдігі хош иісті қазтамақ»</p> <p>Міндеті:Тәжірибе жасау іскерліктерін жетілдіру.Қылқанжапыр ақты өсімдіктердің тұрмыстағы ,медицинадағы пайдасы түсінік бере отырып ,табиғатқа қамқорлықпен карауға тәрбиелеу.</p> <p>Қоршаған әлем+9мен таныстыру</p>
Балалармен жеке жұмыс	Нұрисламға кеңістік пен уақытты	Амираға туған өлкенің кейбір өсімдіктері	Айзереге кеңістікті және уақытты	Тамерланға табиғатта өзін ұстаудың	Ерханға қарапайым себеп-салдарлық

	бағдарлап үйрету; -түрлі құрастыру тәсілдерін қолдана отырып қағаз парағын түрлендіруге үйрету.	туралы түсінік қалыптастыру	бағдарлауға үйрету. -қағаздан көлемді пішіндерді жасауға үйрету	қарапайым ережесіне үйрету	байланыстарды анықтай алады -құрылыс бөлшектерін ажыратып олардың құрылымды қасиеттерін ескере отырып пайдалануды үйрету
Серуенге дайындық	өздігінен реттілікпен киіну және шешінуді үйрету Өзіне-өзі қызмет ету дағдысын қалыптастыру	киімдерін шкафтарға салуға, дербестікке дағдыландыру Өзіне-өзі қызмет ету дағдысын қалыптастыру	сөздік қорды балалардың киімдерінің, аяқ киімдерінің атауларымен байыту Мемлекеттік тілді меңгерту	Балаларды мейірімділікке, бір- біріне көмектесуге баулу олардың сөйлеуін дамыту Мемлекеттік тілді меңгерту	өздігінен реттілікпен киіну және шешінуді үйрету Өзіне-өзі қызмет ету дағдысын қалыптастыру
Серуен	Ағып жатқан суды бақылау Міндеті : балаларды табиғат құбылыстарымен таныстыру. Сұрақ – жауап арқылы сөздік қорларын, ой-өрісін дамыту. Қоршаған ортаға деген сүйіспеншілікке тәрбиелеу. Қоршаған әлеммен таныстыру Зерттеу іс-әрекеті: Қарға мен торғайды салыстыру Еңбек қызметі:	«Аспанды» бақылау. Міндеті: аспанның сұлулығын көруді қалыптастыру. Аспан турал түсініктерін молайту. - Бүгін аспан қандай? -Аспанда бұлт болса не болады? -Аспанда қандай көлік түрлері ұшады? Қоршаған әлеммен таныстыру Зерттеу іс-әрекеті: «Аспан әлемі» Міндеті: Күн,ай,жұлдыздар,плане талар ,т.б аспан әлеміне	Торғай құсын бақылау. Міндеті: балаларға торғай туралы түсінік беру. -Құстарға тас лақтыруға болады ма? -Ағашта неше торғай отыр? Қоршаған әлеммен таныстыру Зерттеу іс-әрекеті: «-Жылғалардан нелер ағып жатыр?» Міндеті: Балаларды табиғат құбылыстарымен таныстыру. Сұрақ – жауапарқылы сөздік қорларын, ой-өрісін дамыту.	Көктемгі табиғатты бақылау. Міндеті : балаларды табиғат құбылыстарымен таныстыру. Көктемгі табиғат әсемдігінен ләззат ала білуге баулу. Қоршаған ортаға деген сүйіспеншілікке тәрбиелеу. -Қазір қай жыл мезгілі? -Көктемде неше ай бар? -Қазір қай ай? -Көктемнің хабаршысы деп қай құсты атайды? -Көктем сендерге несімен ұнайды?	Көп қабатты ғимаратты бақылау. Міндеті : балаларға көп қабатты үйлерді кімдер және неден жасайтыны туралы мағлұмат беру. -Балабақша неше қабаттан тұрады? Қоршаған әлеммен таныстыру. Зерттеу іс-әрекеті: «Күн шұғыласы» Міндеті: Күннің шуақтарының шығу тегімен таныстыру. Балаларды не болып жатқанын байқауға, өз

	<p>Ойнайтын алаңды тазалау</p> <p>Қимыл-қозғалыс ойыны:</p> <p>«Жел көбік»</p> <p>Міндеті: Балаларды жылдамдыққа , ептілікке тәрбиелеу</p> <p>дене тәрбиесі**</p> <p>Жеке жұмыс: - Көктем мезгілінде қалай киінеміз?</p> <p>-Киімдерді атау.</p> <p>Еркін ойын.</p> <p>Қолданған көрнекіліктер: табиғаттың өзгерістердің ,киімдердің суреттері, күрек,</p>	<p>жататынын білімдерін бекіту.</p> <p>Еңбек қызметі:</p> <p>Құстарға жем береміз</p> <p>Қимыл-қозғалыс ойыны:</p> <p>«Өз үйінді тап».</p> <p>Міндеті:шапшаңдыққа, ептіліктерін баулу.</p> <p>дене тәрбиесі**</p> <p>Жеке жұмыс:- Аспанның түсі қандай? Аспанда нелер ұшып келеді?</p> <p>Еркін ойын.</p> <p>Қолданған көрнекіліктер: аспанның суреттері,жем,су.</p>	<p>Еңбек қызметі:</p> <p>Құстарға су ,жем беру.</p> <p>Қимыл-қозғалыс ойыны:</p> <p>«Жел көбік»</p> <p>Міндеті: Шапшаңдыққа, ептілікке баулу.</p> <p>-Ойын ұнады ма?</p> <p>-Несімен ұнады?</p> <p>дене тәрбиесі**</p> <p>Жеке жұмыс: -Құстарға қалай қамқор боламыз?</p> <p>Еркін ойын.</p> <p>Қолданған көрнекіліктер: қыстайтын құстардың суреттері,торғай құсын көрсету.</p>	<p>Математика негіздері/Қоршаған әлеммен таныстыру.</p> <p>Зерттеу іс-әрекеті:</p> <p>«Күн сәулесі қайда?»</p> <p>Міндеті: Күн туралы білімдерін бекіту, күннің көзінің шуағы не үшін керек екенін түсіндіру. Сөздік қорларын, ой-өрісін дамыту..</p> <p>Еңбек қызметі: Алаңды жинастыру</p> <p>Қимыл-қозғалыс ойыны:</p> <p>«Өз үйінді тап»</p> <p>Міндеті : Шапшаңдыққа, ептілікке баулу. Кім бірінші болып келеді?</p> <p>дене тәрбиесі**</p> <p>Жеке жұмыс: Бақшаның алдында қандай ағаштар өсіп тұр? Шырша ағашын көрсетіндерші? Кім бірінші болып келеді?</p> <p>Еркін ойын.</p> <p>Қолданған көрнекіліктер: Ағаштардың суреті,балабақшаның</p>	<p>бетінше тәжірибе жүргізуге үйрету.</p> <p>Еңбек қызметі:</p> <p>Ойын алаңын қоқыстан тазалау</p> <p>Қимыл-қозғалыс ойыны:</p> <p>«Аңшылар»</p> <p>Міндеті: Шапшаңдыққа, ептілікке баулу.</p> <p>Аңшы нешеу?</p> <p>дене тәрбиесі**</p> <p>Жеке жұмыс: - Сендер тұратын үйлер неше қабатты? Екі қабатты үйлерді көрсетіндерші?</p> <p>Еркін ойын.</p> <p>Қолданған көрнекіліктер: Үш, екі қабатты үйлердің суреті,күрек.</p>
--	--	---	---	---	---

				маңындағы ағаштар.	
Серуеннен оралу	<p>Өзіне қызмет көрсетуге, өздігінен реттілікпен киіну және шешінуді үйрету, киімдерін шкафтарға салуға, , оларды мейірімділікке, бір-біріне көмектесуге баулу</p> <p>Өзіне-өзі қызмет ету дағдысын қалыптастыру</p>	<p>Дербестікке дағдыландыруға, сөздік қорды балалардың киімдерінің, аяқ киімдерінің атауларымен байыту</p> <p>Өзіне-өзі қызмет ету дағдысын қалыптастыру</p>	<p>Өзіне қызмет көрсетуге, өздігінен реттілікпен киіну және шешінуді үйрету, киімдерін шкафтарға салуға, , оларды мейірімділікке, бір-біріне көмектесуге баулу</p> <p>Өзіне-өзі қызмет ету дағдысын қалыптастыру</p>	<p>Кір киімдерді тәрбиешіге ескертіп ауыстыру , қолдарын көпіршітіп жуу</p> <p>Жеке гигиенаны сақтауға баулу</p>	<p>Өзіне қызмет көрсетуге, өздігінен реттілікпен киіну және шешінуді үйрету, киімдерін шкафтарға салуға, , оларды мейірімділікке, бір-біріне көмектесуге баулу</p> <p>Еңбекке баулу</p>
Кешкі ас	<p>Тағамның жағымды түрі, дәм, иісі, пайдасы туралы әңгімелесу</p> <p>Коммуникативті дағдыны қалыптастыру</p>	<p>Тамақты дұрыс ішу. Қасықты дұрыс ұстау, майлықты қолдану , нан қиқымын шашпай, сорпамен сусынын төкпей ішуді үйрету.</p> <p>Мәдени-гигиеналық дағдылар, өзіне-өзі қызмет ету, еңбек әрекеті)</p>	<p>Қолды жуудың маңызын оның денсаулықты сақтау үшін өмірлік қажетті дағды екенін балалармен талқылау.</p> <p>Жеке бас гигиенасы мәдениетін үйрету</p>	<p>Тағамның жағымды түрі, дәм, иісі, пайдасы туралы әңгімелесу</p> <p>Коммуникативті дағдыны қалыптастыру</p>	<p>Қасық шанышқыны дұрыс пайдалануды үйрету</p> <p>Дұрыс тамақтану дағдысын үйрету</p>

<p>Балалардың дербес іс-әрекеті (қимылдық, ұлттық, сюжетті-рөлдік үстел үсті-баспа және басқа ойындар), бейнелеу іс-әрекеті, кітап қарау және басқалары)</p>	<p>«Құлын, қозы, лақ» ертегісі.</p> <p>Міндеті: Дауысты (е) және кейбір дауыссыз (т-д,) дыбыстарды анық айтуға дағдыландыру дыбыстарды анық айту,дыбыстардың артикуляциясын нақтылау және бекіту, Суреттерді, заттарды қарастыруда, шығармаларды тыңдағаннан, алған әсерлерімен бөлісуге, өз ойын айтуға қолдану. Ересектердің сөзін тыңдау және түсіну, таныс кітаптардағы суреттерді балалармен бірге қарастыру, оларға суреттердің мазмұны туралы эмоционалды түрде айту, <i>Сөйлеуді дамыту және көркем әдебиет</i></p> <p>Дидактикалық ойын: «Әуе</p>	<p>«Дидактикалық ойын: «Пішіндерді зерттеу»</p> <p>Міндеті: сан. «бір» ұғымдары туралы түсініктерді қалыптастыру, заттардың санын ажыратуға баулу: Балаларды геометриялық фигуралармен: шаршы, , ұстау және көру тәсілдері арқылы аталған фигураларды зерттеуді қайталау</p> <p><i>Математика негіздері</i></p> <p>Шығармашылық іс әрекет: «Табиғат бұрышындағы кірпі»</p> <p>Міндеті :Көлденең және тік сызықтарды салу, олардың қиылысуын жүргізе білу, дөңгелек пішінді; Кірпінің суретін салу <i>Сурет салу.</i></p>	<p>Әңгіме:</p> <p>«Менің жақындарым»</p> <p>Міндеті: бала, оның отбасы, үйі. қоғамының бір мүшесі ретінде сезінуге ,өз іс-әрекеттерін оң бағалау және өзін-өзі бағалауын дамыту. жақындарына қамқорлық танытуға баулу берілген сұрақтарды тыңдау және толық жауап беруге қолдану, <i>Қоршаған әлеммен таныстыру/ Сөйлеуді дамыту</i></p> <p>Шығармашылық іс әрект:Тышқанды мүсіндеу</p> <p>Міндеті:ермексаздан мүсіндеуге қызығушылықтарын ояту; ермексаз кесектерінен бөліп алу, ширату, созу, жаю тәсілдерін пайдалана отырып, мүсіндеуге үйретуді жалғастыру; Тышқанды мүсіндеу <i>Мүсіндеу</i></p>	<p>Ертегі</p> <p>«Әтеш пен тоты»</p> <p>Міндеті: жаңа ертегілерді, тыңдай білуге, олардың мазмұнындағы әрекеттердің дамуын бақылауға, шығарманың кейіпкерлеріне жанашырлық танытуға тәрбиелеуді үйрету. <i>Сөйлеу дамыту және көркем әдебиет</i></p> <p>Дидактикалық ойын:</p> <p>«Үй құстарын ажырату.»</p> <p>Міндеті:Жапсыруда табиғи материалдарды және қағазды түрлендіру әдістерін ұмаждауды қолдану;.</p> <p>Әтешті жапсыру.<i>Жапсыру</i></p>	<p>Дидактикалық ойын:</p> <p>«Көлік түрлері.»</p> <p>Міндеті: құрылыс бөлшектерін сапасы, көлемі мен пішіні бойынша таңдауға үйрету.Жеңіл машинаны құрастыру.</p> <p><i>Құрастыру</i></p> <p>Дидактикалық ойын:</p> <p>«Кеңістікті бағдарлау»</p> <p>Міндеті: Өзінің дене мүшелерін бағдарлау және осыған байланысты өзіне қатысты кеңістік бағыттарын анықтау: үстінде-астында, алдында-артында, оң-сол.</p> <p><i>Математика негіздері</i></p>
--	--	--	--	---	--

	<p>көліктерін ата.» Міндеті:ұжымдық құрылыс жасауға баулу, алдын ала келісе отырып, құрылыс бөліктерін жеке дайындау, өздерінің құрастырған бұйымдарын біріктіре отырып, дайын болған құрылыспен бірге ойнатуҰшақтар тұрағын құрастыру</p> <p>құрастыру</p>				
Балалардың үйге қайтуы	Бала тілінің дамуы жайлы әңгіме	Балаға ұялы телефонды көп ұстатпау туралы әңгіме	Бала десаулығы мен тазалығы жайлы әңгіме	Баланың эмоционалды көңіл күйі жайлы әңгіме	Баланың қандай дағдыларды меңгере алмай жатқаны туралы әңгімелесу

Тексерілді : Г.И.Елиясова

Тәрбиелеу - білім беру процесінің циклограммасы

Білім беру ұйымы: «Кәкімбек Салықов атындағы орта мектеп» КММ-нің жанындағы «Айналайын» шағын

Топ: ортаңғы

Балалардың жасы: 3 жастан

Жоспардың құрылу кезеңі: 7.04-11.04.2025ж.

Педагогтің аты-жөні: Карабаева Р.Ж; Кусаинова Ж.Е.

Сәуір – еңбекқорлық және кәсіби біліктілік айы

Апта дәйексөзі: Еңбек – қуаныш, жалқаулық – айырылмас азап. (Абай)

Күн тәртібі	Дүйсенбі 07.04.2025ж.	Сейсенбі 08.04.2025ж.	Сәрсенбі 09.04.2025ж.	Бейсенбі 10.04.2025ж.	Жұма 11.04.2025ж.
Балаларды қабылдау	Салемдесу Балалар мен ата-аналарға жақсы көңіл күй тілеу Медбике тексеруі «Күй күмбірі» - балалардың бойында музыканы тыңдауға қызығушылықтарын, музыканы эмоционады қабылдауды, түсінуді, қадірлей білуді қалыптастыру, ұлттық мәдениетке қызығушылықты арттыру музыка****	Салемдесу Балаларды әсем әуенмен,көтеріңкі көңіл күймен қарсы алу Медбике тексеруі «Күй күмбірі» - балалардың бойында музыканы тыңдауға қызығушылықтарын, музыканы эмоционады қабылдауды, түсінуді, қадірлей білуді қалыптастыру, ұлттық мәдениетке қызығушылықты арттыру музыка****	Салемдесу Көңіл күй смайликтерімен қарсы алу Медбике тексеруі «Күй күмбірі» - балалардың бойында музыканы тыңдауға қызығушылықтарын, музыканы эмоционады қабылдауды, түсінуді, қадірлей білуді қалыптастыру, ұлттық мәдениетке қызығушылықты арттыру музыка****	Салемдесу Көңілді әуенмен қарсы алу Медбике тексеруі «Күй күмбірі» - балалардың бойында музыканы тыңдауға қызығушылықтарын, музыканы эмоционады қабылдауды, түсінуді, қадірлей білуді қалыптастыру, ұлттық мәдениетке қызығушылықты арттыру музыка****	Салемдесу Жақсы көңіл күй тілеу Медбике тексеруі «Күй күмбірі» - балалардың бойында музыканы тыңдауға қызығушылықтарын, музыканы эмоционады қабылдауды, түсінуді, қадірлей білуді қалыптастыру, ұлттық мәдениетке қызығушылықты арттыру музыка****

Ата-аналармен немесе баланың басқа заңды өкілдерімен әңгімелесу, кеңес беру	<p>Ақыл-кеңес: «Тазалық-денсаулық кепілі !»</p> <p>Өнегелі 15 минут</p>	<p>Әңгіме: «Баланың көңілін қалай аулаймыз?»</p> <p>Өнегелі 15 минут</p>	<p>Әңгіме:«Баламен демалыс күнді қалай өткізесіз?...»</p> <p>Өнегелі 15 минут</p>	<p>Ақыл-кеңес: «Балалардың ұсақ қол моторикасын қалай дамытамыз!?»</p> <p>Өнегелі 15 минут</p>	<p>Әңгіме: «Балаларды ауа райына байланысты киіндіру»</p> <p>Өнегелі 15 минут</p>
Балалардың іс-әрекеті (ойын, танымдық, коммуникативтік, шығармашылық, эксперименталдық, еңбек, қимыл, бейнелеу, дербес және басқалары)	<p>«Менің Қазақстаным» Қазақстан Республикасының Гимн орындауы.</p> <p>Міндеттер: Балаларды патриоттық тәрбиені қалыптастырады.</p> <p>(музыка****)</p> <p>«Қарада,қайтала» дидактикалық ойыны. Міндеті: Екі затты өлшемі бойынша (биік-аласа) салыстыру. бір затты екінші затпен беттестіру және жанына қою тәсілдері арқылы салыстыру,, бірнеше көлденең және тік сызықтардан тұратын заттарды бейнелеуге машықтандыру;</p>	<p>Дидактикалық ойын: «Үй жануарларын ата.» Міндеті: орналастыру тәсілдерін қолдана отырып, құрастыруға қолданған құрылыс бөлшектерін ажырату және атау, көлемі мен пішіні бойынша таңдау, өз бетінше ойдан құрастыруға мүмкіндік беру Үй жануарларының қоршауын құрастыру. Құрастыру Еңбек іс әрекеті: «Гүлдерді суару» Міндеті: Балаларды ересектердің еңбегін бақылау негізінде ойын әрекетіне ынталандыруды дамыту, тірі және өлі табиғат нысандарын бақылау кезінде, балаларды алған әсерлерімен бөлісуге, өз ойын айтуға қолдану.</p>	<p>Дидактикалық ойын : «Әр түрлі фигура» Міндеті: ұжымдық құрылыс жасауға баулу, алдын ала келісе отырып, құрылыс бөліктерін жеке дайындау, өздерінің құрастырған бұйымдарын біріктіре отырып, дайын болған құрылыспен бірге ойнатуға үйрету, «Қуыршаққа арналған үй» Балаларды геометриялық фигуралармен: шаршы, , ұстау және көру тәсілдері арқылы аталған фигураларды зерттеуді қайталау. Қуыршаққа арналған үйді құрастыру. Құрастыру/ Математика негіздері Ертегі оқу: «Күн, Ай және қораз» Міндеті: таныс</p>	<p>Үстел үсті ойыны: «Көлік түрлері» Міндеті : көлік құралдарының түрлерімен және ауада ұшатын көлік түрімен таныстыру. Бір заттың немесе түрлі заттардың суретін салуды қайталай отырып, қарапайым сюжеттік композициялар жасауға үйрету Ұшақтың суретін салу Қоршаған әлеммен таныстыру/ Сурет салу</p> <p>Дидактикалық ойыны: «Автокөлік гараждары» Міндеті: Бірнеше бөліктерді қосу, қысу, біріктіру арқылы. мүсіндеу дағдыларын қалыптастыруды бекіту.гаражды мүсіндеу.</p>	<p>«Қу түлкі» ертегісі Мультфильм Міндеті: ертегілер көргеннен кейін балаларды алған әсерлерімен бөлісуге, өз ойын айтуға қолдану. Балалармен кейіпкерлердің әрекеттері мен олардың әрекеттерінің салдарын талқылауды үйрету . Сөйлеуді дамыту және көркем әдебиет. Бейнелеу әрекеті: «Әдемі гүлдер » Туған өлкенің кейбір өсімдіктері туралы қарапайым түсініктерді қалыптастыру Бір заттың немесе түрлі заттардың суретін салуды қайталай отырып, қарапайым сюжеттік композициялар жасауға үйрету.Қызғалдақ гүлінің суретін салу.</p>

	<p>Сурет салу кезінде қарындашты, қылқаламды қатты қыспай, дұрыс ұстауды қалыптастыруды жалғастыру</p> <p>Қолшатырдың суретін салу.</p> <p>Математика негіздері/ Сурет салу.</p>	<p>берілген сұрақтарды тыңдау және толық жауап беруге қолдану.</p> <p>Қоршаған әлеммен таныстыру/сөйлеуді дамыту</p>	<p>ертегілерді ойнауға және сахналауға ынталандыруға қызығушылығын оятуға қолдану. Сөйлеуді дамыту және көркем әдебиет.</p>	Мүсіндеу	Қоршаған әлеммен таныстыру/Сурет салу.
Ертеңгілік жаттығу	<p>Жалпы дамыту жаттығулары (алақанға сыятын текшелермен)</p> <p>1. Бастапқы қалып: аяқ алшақ, дене тік, қол төменде</p> <p>1.1. Балалар қолдарын алдарына созып, алақандарын ашып, текшелерді көрсетіп: "Міне!" дейді;</p> <p>1.2. Бастапқы қалып (жаттығу 4-5 рет</p>	<p>Жалпы дамыту жаттығулары (алақанға сыятын текшелермен)</p> <p>1. Бастапқы қалып: аяқ алшақ, дене тік, қол төменде</p> <p>1.1. Балалар қолдарын алдарына созып, алақандарын ашып, текшелерді көрсетіп: "Міне!" дейді;</p> <p>1.2. Бастапқы қалып (жаттығу 4-5 рет қайталанады).</p>	<p>Жалпы дамыту жаттығулары (алақанға сыятын текшелермен)</p> <p>1. Бастапқы қалып: аяқ алшақ, дене тік, қол төменде</p> <p>1.1. Балалар қолдарын алдарына созып, алақандарын ашып, текшелерді көрсетіп: "Міне!" дейді;</p> <p>1.2. Бастапқы қалып (жаттығу 4-5 рет қайталанады).</p>	<p>Жалпы дамыту жаттығулары (алақанға сыятын текшелермен)</p> <p>1. Бастапқы қалып: аяқ алшақ, дене тік, қол төменде</p> <p>1.1. Балалар қолдарын алдарына созып, алақандарын ашып, текшелерді көрсетіп: "Міне!" дейді;</p> <p>1.2. Бастапқы қалып (жаттығу 4-5 рет қайталанады).</p>	<p>Жалпы дамыту жаттығулары (алақанға сыятын текшелермен)</p> <p>1. Бастапқы қалып: аяқ алшақ, дене тік, қол төменде</p> <p>1.1. Балалар қолдарын алдарына созып, алақандарын ашып, текшелерді көрсетіп: "Міне!" дейді;</p> <p>1.2. Бастапқы қалып (жаттығу 4-5 рет қайталанады).</p>

	<p>3.2. Бастапқы қалып (жаттығу 3 рет қайталанады).</p> <p>4. Бастапқы қалып: аяқ бірге, дене бос, қолдағы текшелер көкірек тұсында.</p> <p>4.1. Бір орында тұрып секіру, қолдарын көкірек тұсында ұстап, алақандарын жұму.</p> <p>4.2. Бастапқы қалып алақандарын ашу "Міне!" дейді (жаттығу 3 рет қайталанады). (дене тәрбиесі** , дербес әрекет)</p>	<p>4. Бастапқы қалып: аяқ бірге, дене бос, қолдағы текшелер көкірек тұсында.</p> <p>4.1. Бір орында тұрып секіру, қолдарын көкірек тұсында ұстап, алақандарын жұму.</p> <p>4.2. Бастапқы қалып алақандарын ашу "Міне!" дейді (жаттығу 3 рет қайталанады). (дене тәрбиесі** , дербес әрекет)</p>	<p>4. Бастапқы қалып: аяқ бірге, дене бос, қолдағы текшелер көкірек тұсында.</p> <p>4.1. Бір орында тұрып секіру, қолдарын көкірек тұсында ұстап, алақандарын жұму.</p> <p>4.2. Бастапқы қалып алақандарын ашу "Міне!" дейді (жаттығу 3 рет қайталанады). (дене тәрбиесі** , дербес әрекет)</p>	<p>қайталанады).</p> <p>4. Бастапқы қалып: аяқ бірге, дене бос, қолдағы текшелер көкірек тұсында.</p> <p>4.1. Бір орында тұрып секіру, қолдарын көкірек тұсында ұстап, алақандарын жұму.</p> <p>4.2. Бастапқы қалып алақандарын ашу "Міне!" дейді (жаттығу 3 рет қайталанады). (дене тәрбиесі** , дербес әрекет)</p>	<p>4. Бастапқы қалып: аяқ бірге, дене бос, қолдағы текшелер көкірек тұсында.</p> <p>4.1. Бір орында тұрып секіру, қолдарын көкірек тұсында ұстап, алақандарын жұму.</p> <p>4.2. Бастапқы қалып алақандарын ашу "Міне!" дейді (жаттығу 3 рет қайталанады). (дене тәрбиесі** , дербес әрекет)</p>
Таңғы ас	<p>Майлықты дұрыс қолдануды, нанды үгітпей жеу қажет екенін ескертіп отыру</p> <p>Мәдениетті тамақтану дағдысын үйрету</p>	<p>Қолды жуудың маңызын оның денсаулықты сақтау үшін өмірлік қажетті дағды екенін балалармен талқылау.</p> <p>Жеке бас гигиенасы мәдениетін үйрету</p>	<p>Тағамның жағымды түрі, дәм, иісі, пайдасы туралы әңгімелесу</p> <p>Коммуникативті дағдыны қалыптастыру</p>	<p>Қасық ,шанышқыны дұрыс пайдалануды үйрету</p> <p>Дұрыс тамақтану дағдысын үйрету</p>	<p>Тамақ ішіп болғаннан кейін алғыс айту</p> <p>Коммуникативті дағдыны қалыптастыру</p>

<p>Ұйымдастырылған іс-әрекетті өткізуге дайындық (бұдан әрі-ҰІӘ)</p>	<p>Балаларды геометриялық фигура үшбұрышпен таныстыру, ұстау және көру тәсілдері арқылы аталған фигураны зерттеуге мүмкіндік беру</p> <p>Математика негіздері</p>	<p>Өз іс-әрекеттерін оң бағалау және өзін-өзі бағалауын дамыту</p> <p>Өзіне-өзі қызмет ету дағдысын қалыптастыру</p>	<p>Зат есімдерді үстінде, астында, артында, жанында тәрізді көмекші сөздермен бірге қолдану</p> <p>Сөйлеуді дамыту</p>	<p>Заттардың сапаларымен қасиеттерін: сипап сезу,дәмін көру,есту арқылы тануды қалыптастыру</p> <p>Қоршаған әлеммен таныстыру</p>	<p>Таныс мамандық иелеріне құрметпен қарау, олардың еңбек нәтижелеріне қамқорлық таныту</p> <p>Қоршаған әлеммен таныстыру</p>
<p>Кестеге сәйкес ҰІӘ</p>	<p>Дене тәрбиесі</p> <p>Мәдени-гигиеналық дағдыларды қалыптастыру.</p> <p>Міндеті: жуыну кезінде қолдарын (алақандарын бір-біріне үйкелеу) және бетін алақанымен жуу, ересектердің көмегімен беті-қолдарын сүрту.</p> <p>Достық қарым-қатынасқа тәрбиелеу.</p> <p>ЖДЖ: Тізені бүгіп жазу (екіншісіне тұрып), еденде отырған қалпында, таяныштан ұстап</p>	<p>Музыка</p> <p>Тақырыбы: «Күн мен жаңбыр» ойыны</p> <p>Міндеті: балаларды музыканың әртүрлі сипатын ажыратуға баулу (көңілді, ойнақы, сабырлы, мұңды). Шығармалардың көңіл-күйін сезіне білуге үйретеді.</p> <p>1.Музыка залында балаларды көңілді музыкамен қарсы алу.</p> <p>Ойын: Көңілді күн мен бұлт суреттері бейнеленген карточкалар таратылады. Балалар екі түрлі шығарманы тыңдап,әуен сипатына сәйкес суретті көрсетеді.</p> <p>2. Музыкалық-ырғақты қимыл: Яғни оңға, солға бұлғауға</p>	<p>Дене тәрбиесі</p> <p>Жүгіру.</p> <p>Міндеті: Бірқалыпты, шашырап, берілген бағытта, әртүрлі қарқынмен, заттардың арасымен, аяқтың ұшымен, белгі бойынша тоқтап, бірінің соңынан бірі (20м дейін) шағын топқа бөлініп және бүкіл топпен жүгіру; бағытты өзгертіп, шашырап, 30-40 секунд бойына тоқтамай жүгіру, жүруден жүгіруге және керісінше ауысу.</p> <p>ЖДЖ: Бұрылу (оңға-солға), қолды кеуде</p>		<p>Дене тәрбиесі</p> <p>Сауықтыру-шынықтыру шаралары.</p> <p>Міндеті: Балаларды топта жеңіл киінуге үйрету. Күн тәртібіне сәйкес олардың таза ауада болу ұзақтығын қамтамасыз ету.</p> <p>ЖДЖ: Тізені бүгіп жазу (екіншісіне тұрып), еденде отырған қалпында, таяныштан ұстап отырып аяқтың ұшымен тұру, алға, жанына, артқа қадам жасау, аяқты алға, өкшеге қою.</p>

	<p>отырып аяқтың ұшымен тұру, алға, жанына, артқа қадам жасау, аяқты алға, өкшеге қою.</p> <p>Негізгі қимыл-қозғалыс жаттығулары:</p> <p>1. Бірнеше доға астынан еңбектеу.</p> <p>2. Допты қақпа арқылы домалатуды қайталау.</p> <p>Ойын: «Апандағы аю» ойынын ойнау.</p> <p>Қорытынды: «Денені еркін ұста» баяу әуен ырғағымен демалу.</p> <p>Қазақ тілі</p> <p>«Аспан әлемі» Міндеті: балаларды аспан әлеміндегі нысандармен таныстыру, сөздік қорын кеңейту, байланыстырып сөйлеуге үйрету, грамматикалық</p>	<p>болады. Әннің шумағын үйреніп болған соң жалаушалармен жаттығу жасату.</p>	<p>тұсында айқастыру және екі жағына жазу, қолды шапалақтау; қолды алға, жоғары, жан-жаққа көтеру, оларды бүгіп, жазу, саусақтарын ашып жұму.</p> <p>Негізгі қимыл-қозғалыс жаттығулары:</p> <p>1. Бірқалыпты жүгіру, шашырап, берілген бағытта, әртүрлі қарқынмен, заттардың арасымен шеңбер бойынша, аяқтың ұшымен жүгіру.</p> <p>Ойын: «Маған қарай еңбекте» ойынын ойнау.</p> <p>Қорытынды: Тыныс алу жаттығуын орындау.</p>		<p>Негізгі қимыл-қозғалыс жаттығулары:</p> <p>1. Алақан мен тізеге тіреле, тура бағытта еңбектеу.</p> <p>Ойын: «Қояным, қояным тұршы» ойынын ойнау.</p> <p>Қорытынды: «Бокс» тыныс алу жаттығуы</p>
--	---	---	---	--	--

	құрылымдарды дұрыс қолдануға машықтандыру.				
2-ші таңғы ас	<p>2-ші таңғы ас алдында қолдарын сумен сабындап жуу мәдениетін қалыптастыру. Жеңдерін өз бетімен түру, жуыну кезінде киімді суламау, жуыну кезінде суды шашыратпау білігін бекіту. Өз орнын тауып отыру. Үстел басында қарапайым мінез-құлық дағдыларын қалыптастыру: нанды үгітпеу, тамақты ауызды жауып шайнау, ауызды тамаққа толтырып сөйлемей. Тамақтанып болғаннан кейін алғыс айтуды үйрету (мәдени-гигиеналық дағдылар, өзіне-өзі қызмет ету, кезекшілердің еңбек әрекеті)</p> <p>Үнемді тұтынуды меңгерту, қауіпсіздік ережелері)</p> <p>«Суды, тамақты, энергияны үнемді тұтыну» - табиғи ресурстарға ұқыпты қарауды қалыптастыру.</p> <p>Асқа бата беру. Біртұтас тәрбие</p>				
Серуенге дайындық	<p>Өздігінен реттілікпен киіну және шешінуді үйрету</p> <p>Өзіне-өзі қызмет ету дағдысын қалыптастыру</p>	<p>Киімдерін шкафтарға салуға, дербестікке дағдыландыру</p> <p>Өзіне-өзі қызмет ету дағдысын қалыптастыру</p>	<p>Сөздік қорды балалардың киімдерінің, аяқ киімдерінің атауларымен байыту</p> <p>Мемлекеттік тілді меңгерту</p>	<p>Балаларды мейірімділікке, бір-біріне көмектесуге баулу олардың сөйлеуін дамыту</p> <p>Мемлекеттік тілді меңгерту</p>	<p>Өздігінен реттілікпен киіну және шешінуді үйрету</p> <p>Өзіне-өзі қызмет ету дағдысын қалыптастыру</p>
Серуен	<p>Ауа райын бақылау.</p> <p>Міндеті: балаларды табиғаттың өзгерістерімен, көктемнің алғашқы белгілерімен таныстыру: күн жылына бастады, қар мен мұз еріді, жер бетінде жылғалар пайды болды.</p>	<p>Күннің көзін бақылау.</p> <p>Міндеті: көктемгі күннің көзін бақылау. Қазіргі уақытта күннің көзі жарқырап, жылуы қаттырақ екендігіне балалардың назарын аудару.</p> <p>Қоршаған әлеммен таныстыру.</p> <p>Зерттеу іс-әрекеті:</p>	<p>Адамдардың көктемгі киімін бақылау.</p> <p>Міндеті: көктемгі киім үлгісімен таныстыру. Атауларын дұрыс айтуға үйрету.</p> <p>Қоршаған әлеммен таныстыру.</p> <p>Зерттеу іс-әрекеті:</p> <p>Қарға мен сауысқанды салыстыру</p>	<p>Ағып жатқан суды бақылау</p> <p>Міндеті: балаларды табиғат құбылыстарымен таныстыру. Қоршаған ортаға деген сүйіспеншілікке тәрбиелеу.</p> <p>Қоршаған әлеммен таныстыру.</p>	<p>Аспанды бақылау</p> <p>Міндеті: аспанның сұлулығын көруді қалыптастыру. Аспан турал түсініктерін молайту.</p> <p>- Бүгін аспан қандай?</p> <p>-Аспанда бұлт болса не болады?</p> <p>-Аспанда қандай көлік түрлері ұшады?</p>

	<p>Табиғатқа деген сүйіспеншілігін арттыру.</p> <p>Қоршаған әлеммен таныстыру.</p> <p>Зерттеу іс- әрекеті: «Сиқырлы дорба»</p> <p>Міндеті: заттардың температурасын анықтау, логикалық ойлауды, салыстыру қабілетін дамытуға үйрету.</p> <p>Еңбек қызметі: Ағаш түбін тазалау</p> <p>Қимыл- қозғалыс ойыны: «Өз үйіңді тап»</p> <p>Міндеті: Балаларды жылдамдыққа, ептілікке тәрбиелеу.</p> <p>дене тәрбиесі**</p> <p>Жеке жұмыс: «Көктем келді» тақырыбында әңгіме құрату.</p> <p>Сөйлеуді дамыту</p> <p>Еркін ойын.</p> <p>Қолданған көрнекі – құралдар: көктем мезгілінің суреттері, күрек.</p>	<p>Күннің жолын бақылау: түсте күн жоғары көтеріліп, күн ұзақ болады.</p> <p>Міндеті: Табиғатқа деген сүйіспеншілігін арттыру</p> <p>Еңбек қызметі: Ауладағы қоқысты тазалау.</p> <p>Қимыл- қозғалыс ойыны: ««Көк, қызыл доп»».</p> <p>Міндеті: Балалар екі шеңберге бөлінеді. Қай түсті доп домалайды, сол түсті топ жүгіреді. Зейін, жылдамдық реакциясы, шапшаңдықты дамыту.</p> <p>дене тәрбиесі**</p> <p>Жеке жұмыс: Жұмбақ.</p> <p>Таңмен көзін ашады, Әдемге нұр шашады. (күн)</p> <p>Көркем әдебиет және сөйлеуді дамыту</p> <p>Еркін ойын.</p> <p>Қолданған көрнекі – құралдар: Көктем мезгілінің суреттері, күрек, доптар</p>	<p>Еңбек қызметі: Ауланы тазалау. Тазалыққа, үлкеннің еңбегін қадірлеуге үйрету.</p> <p>Қимыл- қозғалыс ойыны:</p> <p>Міндеті: «Кім тез жетеді»</p> <p>Ойынның шартын сақтауды үйрету. Ойында ұйымшыл, балалармен достық қарым-қатынаста болуға баулу.</p> <p>дене тәрбиесі**</p> <p>Жеке жұмыс: Жұмбақ:</p> <p>Ағайынды бес туыс, Жамылатын тоны бір. Бесеуінде бес қуыс, Сырттан кірер жолы бір. (Қолғап)</p> <p>Көркем әдебиет және сөйлеуді дамыту</p> <p>Еркін ойын.</p> <p>Қолданған көрнекі – құралдар: адамдардың көктемгі киімдерінің суреті.</p>	<p>Зерттеу іс- әрекеті:</p> <p>Еңбек қызметі: «Жол белгілерін анықтау»</p> <p>Міндеті: Жол белгілерін айыра білуге және атауға білімдерін бекіту</p> <p>Ағаш түбін тазалау</p> <p>Қимыл- қозғалыс ойыны: «Торғай мен мысық»</p> <p>Міндеті: Шапшаңдыққа, ептілікке баулу</p> <p>Жеке жұмыс: Такпақ</p> <p>Көктем күйін бастады</p> <p>Өз өнерін асыра.</p> <p>Қысты қуып тастады</p> <p>Асқар таудың басына (Қ. Аманжолов).</p> <p>Көркем әдебиет және сөйлеуді дамыту</p> <p>Еркін ойын.</p> <p>Қолданған көрнекіліктер: Көктем мезгілінің суреттері, күрек</p>	<p>Қоршаған әлеммен таныстыру</p> <p>Зерттеу іс-әрекеті: "-Далада қандай өзгерістер болып жатыр?"</p> <p>Міндеті: ой-өрісін кеңейту, табиғаттың құбылыстарын бақылауға қызығушылығын арттыру.</p> <p>Еңбек қызметі: Құстарға жем береміз</p> <p>Қимыл-қозғалыс ойыны: «Айгөлек».</p> <p>Міндеті: шапшаңдыққа, ептіліктерін баулу.</p> <p>дене тәрбиесі**</p> <p>Жеке жұмыс:- Аспанның түсі қандай? Аспанда нелер ұшып келеді?</p> <p>Еркін ойын.</p> <p>Қолданған көрнекіліктер: аспанның суреттері, жем, су.</p>
Серуеннен оралу	<p>Өзіне қызмет көрсетуге, өздігінен реттілікпен киіну және шешінуді</p>	<p>Дербестікке дағдыландыруға, сөздік қорды балалардың киімдерінің, аяқ</p>	<p>Өзіне қызмет көрсетуге, өздігінен реттілікпен киіну және шешінуді үйрету, киімдерін</p>	<p>Кір киімдерді тәрбиешіге ескертіп ауыстыру, қолдарын көпіршітіп жуу</p>	<p>Өзіне қызмет көрсетуге, өздігінен реттілікпен киіну және шешінуді үйрету, киімдерін</p>

	үйрету, киімдерін шкафтарға салуға, , оларды мейірімділікке, бір- біріне көмектесуге баулу Өзіне-өзі қызмет ету дағдысын қалыптастыру	киімдерінің атауларымен байыту. Өзіне-өзі қызмет ету дағдысын қалыптастыру	шкафтарға салуға, , оларды мейірімділікке, бір-біріне көмектесуге баулу Өзіне-өзі қызмет ету дағдысын қалыптастыру	Жеке гигиенаны сақтауға баулу	шкафтарға салуға, , оларды мейірімділікке, бір-біріне көмектесуге баулу Еңбекке баулу
Түскі ас	Тағамның жағымды түрі, дәм, иісі, пайдасы туралы әңгімелесу Коммуникативті дағдыны қалыптастыру	Тамақты дұрыс ішу. Қасықты дұрыс ұстау, майлықты қолдану , нан қиқымын шашпай, сорпамен сусынын төкпей ішуді үйрету. Мәдени-гигиеналық дағдылар, өзіне-өзі қызмет ету, еңбек әрекеті	Қолды жуудың маңызын оның денсаулықты сақтау үшін өмірлік қажетті дағды екенін балалармен талқылау. Жеке бас гигиенасы мәдениеті үйрету	Тағамның жағымды түрі, дәм, иісі, пайдасы туралы әңгімелесу Коммуникативті дағдыны қалыптастыру	Қасық шанышқыны дұрыс пайдалануды үйрету Дұрыс тамақтану дағдысын үйрету
Күндізгі ұйқы	Бір жарым дос Ертегілер айтып жағымды үнмен балаларды ұйықтату	Түлкі мен қасқыр ертегісін оқып беру.	Түлкі мен қасқыр ертегісін оқып беру.	Үш жалқау ертегісін оқып беру. Жағымды музыка әуенімен балаларды ұйықтату	Сауысқан мен көкек ертегісін оқып беру.
Ұйқыдан біртіндеп ояту, сауықтыру шаралары	Балаларға сыртқы келбетін бақылауға үйрету, сабынды дұрыс ұстауға	тыныш жағдайдан сергектікке біртіндеп көшіру, баланың ағзасын қимыл белсенділігіне	Керуеттегі жаттығулар (2-3 минут) Балалар ұйқыдан оянады.	жағымды музыкамен біртіндеп ояту; - қолдар мен аяқтарды керу, созу, көтеріп, түсіруге жаттығулар, Көз	жалпақ табандылықтың алдын алу мақсатында «Денсаулық жолдарымен жүргізу »

	дағдыландыру Мәдени – гигиеналық шараларды дамыту	дайындау Дене сымбатын түзу болуын қамтамасыз ету	- Балалар төсекте, арқаға жатып, қолын жанына созу, демдерін бірнеше секунд іште ұстап, еркін шығару,	жаттығуларын жасау физикалық дағдыларды қалыптастыру	
Бесін ас	Қолды жуудың маңызын оның денсаулықты сақтау үшін өмірлік қажетті дағды екенін балалармен талқылау. Жеке бас гигиенасы мәдениетін үйрету	Тағамның жағымды түрі, дәм, иісі, пайдасы туралы әңгімелесу Коммуникативті дағдыны қалыптастыру	Қасық шанышқыны дұрыс пайдалануды үйрету Дұрыс тамақтану дағдысын үйрету	Тамақ ішіп болғаннан кейін алғыс айту Коммуникативті дағдыны қалыптастыру	Тағамның жағымды түрі, дәм, иісі, пайдасы туралы әңгімелесу Эмоционалды дағдыларды қалыптастыру
Балалардың дербес іс- әрекеті (қимылдық, ұлттық, сюжетті- рөлдік үстел үсті-баспа және басқа ойындар), бейнелеу іс- әрекеті, кітап қарау және басқалары)	Шығармашылық іс әрекет: «Әуе көліктері» Міндеті: ермексаз кесектерінен бөліп алу, домалату, ширату, созу, жаю тәсілдерін пайдалана отырып, мүсіндеуге үйретуді жалғастыру; «Үйрек» Балаларды ересектер дайындаған ірі және ұсақ элементтерді қағаз бетіне орналастыру және жапсыру арқылы ұжымдық композиция құрастыруға машықтандыру;	Дидактикалық ойын: «Зат неге ұқсайды?» Міндеті: балаларды ересектер дайындаған ірі және ұсақ элементтерді қағаз бетіне орналастыру және жапсыру арқылы ұжымдық композиция құрастыруға машықтандыру; «Қуыршақ» Кесектерді алақандарының арасында домалату, тәсілдері арқылы ойыншықтарды мүсіндеуге үйретуді жалғастыру;. Қонжықты жапсыру және мүсіндеу. Жапсыру/Мүсіндеу Зерттеу іс-әрекет:	Шығармашылық іс әрекеті: «Құстың бейнесі» Міндеті: бір заттың немесе түрлі заттардың суретін салуды қайталай отырып, қарапайым сюжеттік композициялар жасауға үйрету, Балаларды ересектер дайындаған ірі және ұсақ элементтерді қағаз бетіне орналастыру және жапсыру арқылы ұжымдық композиция құрастыруға машықтандыру Торғайдың суретін салу және жапсыру.	Логикалық ойыны: «Шамасын тап» Міндеті: шама Екі затты өлшемі бойынша (биік-аласа) салыстыру. бір затты екінші затпен беттестіру және жанына қою тәсілдері арқылы салыстыру, Құрастыруда бөлшектерді орналастыру және кірпіштерді қалау, пластиналарды тік бағытта және көлденең орналастыру тәсілдерін қолдану Қақпаларды құрас тыру. Математика	Сюжетті-рөлдік ойыны: «Теңізші» Міндеті: сазбалшықтан мүсіндеуге деген қызығушылықтарын баулу, Сазбалшық, кесектерінен бөліп алу, домалату, ширату, созу, жаю тәсілдерін пайдалана отырып. мүсіндеуге үйретуді жалғастыру; «Қайық» Жапсыруда табиғи материалдарды және қағазды түрлендіру бүктеу әдісін қолдану;Балаларды ересектер дайындаған ірі және ұсақ элементтерді

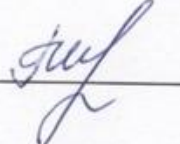
	Тікұшақты мүсіндеу және жапсыру. <i>Мүсіндеу/ Жапсыру</i>	Әңгіме «Магнит және оның қасиеттері» Міндеті: Балалардың магнит туралы түсініктерін нақтылау. Оның кейбір қасиеттерімен таныстыру. Танымдық қызығушылығын, қорытынды жасай білу қабілетін дамыту Қоршаған ортамен таныстыру	<i>Сурет салу/жапсыру</i>	<i>негіздері/құрастыру</i> Зерттеу іс-әрекеті «Қызанақ тұқымдар» Міндеті: Тұқымның өну әдістерімен таныстыру: сіңдіру және кептіру. Өскіндердің пайда болуын бақылай білу. Қоршаған ортамен таныстыру	қағаз бетіне орналастыру және жапсыру арқылы ұжымдық композиция құрастыруға үйрету. Кемені мүсіндеу және жапсыру. <i>Мүсіндеу/жапсыру</i>
Балалармен жеке жұмыс	Нұрисламға Дидактикалық ойын: «Түстерді ата» Міндеті: ересектердің нұсқауымен түсі, өлшемі бойынша заттарды табуға машықтандыру Танымдық және зияткерлік дағдыларды дамыту.	Амираға Дидактикалық ойын: «Мен кіммін?» Өзінің дене мүшелерін бағдарлау және осыған байланысты өзіне қатысты кеңістік бағыттарын анықтау: үстінде-астында, алдында-артында, оң-сол. Өлең : «Қошақан» Міндеті: дыбыстардың артикуляциясын нақтылау және бекіту,артикуляциялық аппаратты дамыту, Коммуникативтік дағдылары дамыту Танымдық және зияткерлік дағдыларды дамыту	Тамерланға Әңгіме: «Дұрыс немесе бұрыс?» Міндеті: балаларда «дұрыс» немесе «дұрыс емес», «жақсы» немесе «жаман» әрекеттер (қылықтар) туралы қарапайым түсініктерін байыту. ересектермен диалог құру, берілген сұрақтарды тыңдау және толық жауап беруге қолдану Коммуникативтік дағдылары дамыту , Әлеуметтік эмоционалды дағдыларды дамыту	Айзере Дидактикалық ойын: « Түрлі түстер» Міндеті: негізгі түстер мен оларың реңктерін (қызғылт,) қолдануға үйрету;. Туған өлкенің кейбір өсімдіктері туралы қарапайым түсініктерді қалыптастыру Шығармашылық дағдылары, зерттеу іс-әрекеті, әлеуметтік эмоционалды дағдыларды дамыту	Ерханға «Өлең» жаттау «Көктем келді» Міндеті: Аруна педагогтің көмегімен оқылған шығармадан ең қызықты, мәнерлі үзінділерді қайталау, қарапайым сөз тіркестерін қайталап айтуға мүмкіндік беру, жалпы шамасы бойынша үлкен-кіші сөздерімен белгілеу. Коммуникативтік дағдыларды дамыту , Танымдық және зияткерлік дағдыларды дамыту

Серуенге дайындық	өздігінен реттілікпен киіну және шешінуді үйрету Өзіне-өзі қызмет ету дағдысын қалыптастыру	киімдерін шкафтарға салуға, дербестікке дағдыландыру Өзіне-өзі қызмет ету дағдысын қалыптастыру	сөздік қорды балалардың киімдерінің, аяқ киімдерінің атауларымен байытуға Мемлекеттік тілді меңгерту	Балаларды мейірімділікке, бір-біріне көмектесуге баулу олардың сөйлеуін дамыту Мемлекеттік тілді меңгерту	өздігінен реттілікпен киіну және шешінуді үйрету Өзіне-өзі қызмет ету дағдысын қалыптастыру
Серуен	Ауа райын бақылау. Міндеті: балаларды табиғаттың өзгерістерімен, көктемнің алғашқы белгілерімен таныстыру: күн жылына бастады, қар мен мұз еріді, жер бетінде жылғалар пайды болды. Табиғатқа деген сүйіспеншілігін арттыру. Қоршаған әлеммен таныстыру. Зерттеу іс- әрекеті: «Сиқырлы дорба» Міндеті: заттардың температурасын анықтау, логикалық ойлауды, салыстыру қабілетін дамытуға үйрету. Еңбек қызметі: Ағаш түбін тазалау Қимыл- қозғалыс	Күннің көзін бақылау. Міндеті: көктемгі күннің көзін бақылау. Қазіргі уақытта күннің көзі жарқырап, жылуы қаттырақ екендігіне балалардың назарын аудару. Қоршаған әлеммен таныстыру. Зерттеу іс- әрекеті: Күннің жолын бақылау: түсте күн жоғары көтеріліп, күн ұзақ болады. Міндеті: Табиғатқа деген сүйіспеншілігін арттыру Еңбек қызметі: Ауладағы қоқысты тазалау. Қимыл- қозғалыс ойыны: ««Көк, қызыл доп»». Міндеті: Балалар екі шеңберге бөлінеді. Қай түсті доп домалайды, сол	Адамдардың көктемгі киімін бақылау. Міндеті: көктемгі киім үлгісімен таныстыру. Атауларын дұрыс айтуға үйрету. Қоршаған әлеммен таныстыру. Зерттеу іс- әрекеті: Қарға мен сауысқанды салыстыру Еңбек қызметі: Ауланы тазалау.Тазалыққа, үлкеннің еңбегін қадірлеуге үйрету. Қимыл- қозғалыс ойыны: Міндеті: «Кім тез жетеді» Ойынның шартын сақтауды үйрету. Ойында ұйымшыл, балалармен достық қарым-қатынаста болуға баулу. дене тәрбиесі** Жеке жұмыс:	Ағып жатқан суды бақылау Міндеті: балаларды табиғат құбылыстарымен таныстыру. Қоршаған ортаға деген сүйіспеншілікке тәрбиелеу. Қоршаған әлеммен таныстыру. Зерттеу іс- әрекеті: Еңбек қызметі: «Жол белгілерін анықтау» Міндеті: Жол белгілерін айыра білуге және атауға білімдерін бекіту Ағаш түбін тазалау Қимыл- қозғалыс ойыны: «Торғай мен мысық» Міндеті: Шапшандыққа, ептілікке баулу Жеке жұмыс: Тақпақ	Аспанды бақылау Міндеті: аспанның сұлулығын көруді қалыптастыру. Аспан турал түсініктерін молайту. - Бүгін аспан қандай? -Аспанда бұлт болса не болады? -Аспанда қандай көлік түрлері ұшады? Қоршаған әлеммен таныстыру Зерттеу іс-әрекеті: "-Далада қандай өзгерістер болып жатыр?" Міндеті: ой-өрісін кеңейту, табиғаттың құбылыстарын бақылауға қызығушылығын арттыру. Еңбек қызметі: Құстарға жем береміз Қимыл-қозғалыс

	<p>ойыны: «Өз үйінді тап» Міндеті: Балаларды жылдамдыққа, ептілікке тәрбиелеу. дене тәрбиесі** Жеке жұмыс: «Көктем келді» тақырыбында әңгіме құрату. Сөйлеуді дамыту Еркін ойын. Қолданған көрнекі – құралдар: көктем мезгілінің суреттері, күрек.</p>	<p>түсті топ жүгіреді. Зейін, жылдамдық реакциясы, шапшандықты дамыту. дене тәрбиесі** Жеке жұмыс: Жұмбақ. Таңмен көзін ашады, Әдемге нұр шашады. (күн) Көркем әдебиет және сөйлеуді дамыту Еркін ойын. Қолданған көрнекі – құралдар: Көктем мезгілінің суреттері, күрек, доптар</p>	<p>Жұмбақ: Ағайынды бес туыс, Жамылатын тоны бір. Бесеуінде бес қуыс, Сырттан кірер жолы бір. (Қолғап) Көркем әдебиет және сөйлеуді дамыту Еркін ойын. Қолданған көрнекі – құралдар: адамдардың көктемгі киімдерінің суреті.</p>	<p>Көктем күйін бастады Өз өнерін асыра. Қысты қуып тастады Асқар таудың басына (Қ. Аманжолов). Көркем әдебиет және сөйлеуді дамыту Еркін ойын. Қолданған көрнекіліктер: Көктем мезгілінің суреттері, күрек</p>	<p>ойыны: «Айгөлек». Міндеті: шапшандыққа, ептіліктерін баулу. дене тәрбиесі** Жеке жұмыс:- Аспанның түсі қандай? Аспанда нелер ұшып келеді? Еркін ойын. Қолданған көрнекіліктер: аспанның суреттері, жем, су.</p>
Серуеннен оралу	<p>Өзіне қызмет көрсетуге, өздігінен реттілікпен киіну және шешінуді үйрету, киімдерін шкафтарға салуға, , оларды мейірімділікке, бір-біріне көмектесуге баулу Өзіне-өзі қызмет ету дағдысын қалыптастыру</p>	<p>Дербестікке дағдыландыруға, сөздік қорды балалардың киімдерінің, аяқ киімдерінің атауларымен байыту. Өзіне-өзі қызмет ету дағдысын қалыптастыру</p>	<p>Өзіне қызмет көрсетуге, өздігінен реттілікпен киіну және шешінуді үйрету, киімдерін шкафтарға салуға, , оларды мейірімділікке, бір-біріне көмектесуге баулу Өзіне-өзі қызмет ету дағдысын қалыптастыру</p>	<p>Кір киімдерді тәрбиешіге ескертіп ауыстыру, қолдарын көпіршітіп жуу Жеке гигиенаны сақтауға баулу</p>	<p>Өзіне қызмет көрсетуге, өздігінен реттілікпен киіну және шешінуді үйрету, киімдерін шкафтарға салуға, , оларды мейірімділікке, бір-біріне көмектесуге баулу Еңбекке баулу</p>
Кешкі ас	<p>Тағамның жағымды түрі, дәм, иісі, пайдасы туралы</p>	<p>Тамақты дұрыс ішу. Қасықты дұрыс ұстау, майлықты қолдану, нан қиқымын шашпай,</p>	<p>Қолды жуудың маңызын оның денсаулықты сақтау үшін өмірлік қажетті дағды екенін</p>	<p>Тағамның жағымды түрі, дәм, иісі, пайдасы туралы әңгімелесу</p>	<p>Қасық шанышқыны дұрыс пайдалануды үйрету</p>

	<p>әңгімелесу</p> <p>Коммуникативті дағдыны қалыптастыру</p>	<p>сорпамен сусынын төкпей ішуді үйрету.</p> <p>Мәдени-гигиеналық дағдылар, өзіне-өзі қызмет ету, еңбек әрекеті)</p>	<p>балалармен талқылау.</p> <p>Жеке бас гигиенасы мәдениетін үйрету</p>	<p>Коммуникативті дағдыны қалыптастыру</p>	<p>Дұрыс тамақтану дағдысын үйрету</p>
<p>Балалардың дербес іс-әрекеті (қимылдық, ұлттық, сюжетті-рөлдік үстел үсті-баспа және басқа ойындар), бейнелеу іс-әрекеті, кітап қарау және басқалары)</p>	<p>Шығармашылық іс әрекет: «Әуе көліктері» Міндеті: ермексаз кесектерінен бөліп алу, домалату, ширату, созу, жаю тәсілдерін пайдалана отырып, мүсіндеуге үйретуді жалғастыру; «Үйрек» Балаларды ересектер дайындаған ірі және ұсақ элементтерді қағаз бетіне орналастыру және жапсыру арқылы ұжымдық композиция құрастыруға машықтандыру; «Қуыршақ» Кесектерді алақандарының арасында домалату, тәсілдері арқылы ойыншықтарды мүсіндеуге үйретуді жалғастыру;. Қонжықты жапсыру және мүсіндеу. <i>Жапсыру/Мүсіндеу</i> Зерттеу іс-әрекет: Әңгіме «Магнит және оның қасиеттері» Міндеті:Балалардың магнит туралы түсініктерін нақтылау. Оның кейбір қасиеттерімен таныстыру. Танымдық</p>	<p>Дидактикалық ойын: «Зат неге ұқсайды?» Міндеті: балаларды ересектер дайындаған ірі және ұсақ элементтерді қағаз бетіне орналастыру және жапсыру арқылы ұжымдық композиция құрастыруға машықтандыру; «Қуыршақ» Кесектерді алақандарының арасында домалату, тәсілдері арқылы ойыншықтарды мүсіндеуге үйретуді жалғастыру;. Қонжықты жапсыру және мүсіндеу. <i>Жапсыру/Мүсіндеу</i> Зерттеу іс-әрекет: Әңгіме «Магнит және оның қасиеттері» Міндеті:Балалардың магнит туралы түсініктерін нақтылау. Оның кейбір қасиеттерімен таныстыру. Танымдық</p>	<p>Шығармашылық іс әрекеті: «Құстың бейнесі» Міндеті: бір заттың немесе түрлі заттардың суретін салуды қайталай отырып, қарапайым сюжеттік композициялар жасауға үйрету, Балаларды ересектер дайындаған ірі және ұсақ элементтерді қағаз бетіне орналастыру және жапсыру арқылы ұжымдық композиция құрастыруға машықтандыру Торғайдың суретін салу және жапсыру. <i>Сурет салу/жапсыру</i></p>	<p>Логикалық ойыны: «Шамасын тап» Міндеті: шама Екі затты өлшемі бойынша (биік-аласа) салыстыру. бір затты екінші затпен беттестіру және жанына қою тәсілдері арқылы салыстыру, Құрастыруда бөлшектерді орналастыру және кірпіштерді қалау, пластиналарды тік бағытта және көлденең орналастыру тәсілдерін қолдану Қақпаларды құрас тыру. <i>Математика негіздері/құрастыру</i> Зерттеу іс-әрекеті «Қызанақ тұқымдар» Міндеті: Тұқымның өну әдістерімен таныстыру: сіндіру және кептіру.</p>	<p>Сюжетті-рөлдік ойыны: «Теңізші» Міндеті: сазбалшықтан мүсіндеуге деген қызығушылықтарын баулу, Сазбалшық, кесектерінен бөліп алу, домалату, ширату, созу, жаю тәсілдерін пайдалана отырып. мүсіндеуге үйретуді жалғастыру; «Қайық» Жапсыруда табиғи материалдарды және қағазды түрлендіру бүктеу әдісін қолдану;Балаларды ересектер дайындаған ірі және ұсақ элементтерді қағаз бетіне орналастыру және жапсыру арқылы ұжымдық композиция құрастыруға үйрету. Кемені мүсіндеу және жапсыру. <i>Мүсіндеу/жапсыру</i></p>

		қызығушылығын, қорытынды жасай білу қабілетін дамыту Қоршаған ортамен таныстыру		Өскіндердің пайда болуын бақылай білу. Қоршаған ортамен таныстыру	
Балалардың үйге қайтуы	Ақыл-кеңес: «Тазалық-денсаулық кепілі !»	Әңгіме: «Баланың көңілін қалай аулаймыз?»	Әңгіме: «Баламен демалыс күнді қалай өткізесіз?...»	Ақыл-кеңес: «Балалардың ұсақ қол моторикасын қалай дамытамыз!?»	Әңгіме: «Балаларды ауа райына байланысты киіндіру»

Тексерілді :  Г.И.Елиясова

Тәрбиелеу - білім беру процесінің циклограммасы

Білім беру ұйымы: «Кәкімбек Салықов атындағы орта мектеп» КММ-нің жанындағы «Айналайын» шағын орталығы

Топ: ортаңғы

Балалардың жасы: 3 жастан

Жоспардың құрылу кезеңі: 14.04 - 18.04.2025ж.

Педагогтің аты-жөні: Карабаева Р.Ж; Кусаинова Ж.Е.

Сәуір- еңбекқорлық пен кәсіби біліктілік айы

Апта дәйек сөзі: «Көп еңбек еткенге бақыт басын иеді.»

Күн тәртібі	Дүйсенбі 14.04.2025ж	Сейсенбі 15.04.2025ж	Сәрсенбі 16.04.2025ж	Бейсенбі 17.04.2025ж	Жұма 18.04.2025ж
Балаларды қабылдау	<p>Салемдесу</p> <p>Балалар мен ата-аналарға жақсы көңіл күй тілеу</p> <p>Медбике тексеруі</p> <p>«Күй күмбірі» - балалардың бойында музыканы тыңдауға қызығушылықтарын, музыканы эмоционады қабылдауды, түсінуді, қадірлей білуді қалыптастыру, ұлттық мәдениетке қызығушылықты арттыру</p>	<p>Салемдесу</p> <p>Балаларды әсем әуенмен,көтеріңкі көңіл күймен қарсы алу</p> <p>Медбике тексеруі</p> <p>«Күй күмбірі» - балалардың бойында музыканы тыңдауға қызығушылықтарын, музыканы эмоционады қабылдауды, түсінуді, қадірлей білуді қалыптастыру, ұлттық мәдениетке қызығушылықты арттыру</p>	<p>Салемдесу</p> <p>Көңіл күй смайликтерімен қарсы алу</p> <p>Медбике тексеруі</p> <p>«Күй күмбірі» - балалардың бойында музыканы тыңдауға қызығушылықтарын, музыканы эмоционады қабылдауды, түсінуді, қадірлей білуді қалыптастыру, ұлттық мәдениетке қызығушылықты арттыру</p>	<p>Салемдесу</p> <p>Көңілді әуенмен қарсы алу</p> <p>Медбике тексеруі</p> <p>«Күй күмбірі» - балалардың бойында музыканы тыңдауға қызығушылықтарын, музыканы эмоционады қабылдауды, түсінуді, қадірлей білуді қалыптастыру, ұлттық мәдениетке қызығушылықты арттыру</p>	<p>Салемдесу</p> <p>Жақсы көңіл күй тілеу</p> <p>Медбике тексеруі</p> <p>«Күй күмбірі» - балалардың бойында музыканы тыңдауға қызығушылықтарын, музыканы эмоционады қабылдауды, түсінуді, қадірлей білуді қалыптастыру, ұлттық мәдениетке қызығушылықты арттыру</p>

Ата-аналармен немесе баланың басқа заңды өкілдерімен әңгімелесу, кеңес беру	<p>Жадынама:«Тазалық -денсаулық кепілі»</p> <p>Өнегелі 15 минут</p>	<p>Ақыл-кеңес: «Ұялы телефонның әсері»</p> <p>Өнегелі 15 минут</p>	<p>Әңгіме: «Баланың көңілін қалай аулаймыз?»</p> <p>Өнегелі 15 минут</p>	<p>Ақыл-кеңес: «Сарымсақ – тұмауға қарсы емнің бір түрі»</p> <p>Өнегелі 15 минут</p>	<p>Әңгіме: «Балаларды дұрыс тамақтануға баулу»</p> <p>Өнегелі 15 минут</p>
Балалардың іс-әрекеті (ойын, танымдық, коммуникативтік, шығармашылық, эксперименталдық, еңбек, қимыл, бейнелеу, дербес және басқалары)	<p>«Менің Қазақстаным» Қазақстан Республикасының Гимн орындауы.</p> <p>Міндеттер: Балаларды патриоттық тәрбиені қалыптастырады.</p> <p>(музыка****)</p> <p>«Қарада,қайтала» дидактикалық ойыны. Міндеті: Екі затты өлшемі бойынша (биік-аласа) салыстыру. бір затты екінші затпен беттестіру және жанына қою тәсілдері арқылы салыстыру,, бірнеше көлденең және тік сызықтардан тұратын заттарды бейнелеуге машықтандыру;</p>	<p>Үстел үсті ойыны «Менің сүйікті ойыншығым» Міндеті: құрастырған құрылыспен сюжетті ойыншықтарды қолданып ойнату. Ұжымдық құрылыс жасауға баулу, алдын ала келісе отырып, құрылыс бөліктерін жеке дайындау,. Балалардың сөздік қорын ойындар мен ойын жаттығулары арқылы кеңейтуАюды құрастыру.,<i>Сөйлеуді дамыту/ Құрастыру</i> Еңбек іс әрекеті: «Гүлдердің шаңын сүрту» Міндеті: Балаларды ересектердің еңбегін бақылау негізінде ойын әрекетіне ынталандыруды дамыту. Өзгенің еңбегінің</p>	<p>Шығармашылық іс әрект: «Әуе көліктері» Міндеті: құрастыруда бөлшектерді орналастыру және кірпіштерді қалау, пластиналарды тік бағытта және көлденең орналастыру тәсілдерін қолдану, өзіне қатысты кеңістік бағыттарын анықтау:үстінде- астында, алдында- артында, оң- сол.Ракетаны құрастыру <i>Құрастыру/ Математика негіздері.</i> Ертегі оқу:« Ат пен есек» Міндеті: Кейіпкерлерді сипаттау үшін дауыс ырғағының мәнерлі қарапайым тәсілдерін қолдану, <i>Сөйлеуді дамыту/көркем әдебиет</i></p>	<p>Әңгіме: «Дәрумендер» Міндеті: өсімдіктер әлемі. Туған өлкенің кейбір өсімдіктері туралы қарапайым түсініктерді қалыптастыру , кейбір көгөністердің 2-3 түрін тану және атау, өсімдік бөліктерін таныстыру тұтас қағаз парағына бейнені орналастыру, қызыл, сары, жасыл, негізгі түстер мен олардың реңктерін (қызғылт,) қолдануға үйрету; Жүзімнің суретін салу <i>Қоршаған әлеммен таныстыру/ Сурет салу</i> Дидактикалық ойыны: «Гүлдер» Міндеті: Бірнеше бөліктерді қосу, қысу, біріктіру арқылы өсімдіктерді мүсіндеу</p>	<p>«Қорқақ қоян» ертегісі Міндеті: кейіпкерлерді сипаттау үшін дауыс ырғағының мәнерлі қарапайым тәсілдерін қолдану. Жаңа ертегілерді тыңдай білуге, олардың мазмұнындағы әрекеттердің дамуын бақылауға, шығарманың кейіпкерлеріне жанашырлық танытуға тәрбиелеуді үйрету <i>Сөйлеуді дамыту және көркем әдебиет.</i> Бейнелеу әрекеті: «Қонжық» Міндеті: Көлденең және тік сызықтарды салу, , әр түрлі пішіндегі ойыншықтарды дөңгелек пішінді бейнелеуге машықтандыру; Қонжықтың суретін салу. <i>Сурет салу.</i></p>

	<p>Сурет салу кезінде қарындашты, қылқаламды қатты қыспай, дұрыс ұстауды қалыптастыруды жалғастыру</p> <p>Қолшатырдың суретін салу.</p> <p>Математика негіздері/ Сурет салу.</p>	<p>нәтижесіне құрметпен қарауға тәрбиелеу, көмек көрсету ниеттерін дамыту., сазбалшық кесектерінен бөліп алу, домалату, ширату, созу, жаю тәсілдерін пайдалана отырып, мүсіндеуге үйрету.</p> <p>Раушан гүлін мүсіндеу.</p> <p>Қоршаған әлеммен таныстыру/</p> <p>Мүсіндеу</p>		<p>дағдыларын қалыптастыруды бекіту</p> <p>Бәйшешек гүлін мүсіндеу.</p> <p>Мүсіндеу</p>	
Ертеңгілік жаттығу	<p>Жалпы дамыту жаттығулары (орамалдармен)</p> <p>1. Бастапқы қалып - аяқ алшақ, дене тік, қол төменде.</p> <p>1.1. Балалар орамалмен беттерін жауып, "тауып ал" деген сөзді айтады.</p> <p>1.2. Бастапқы қалып. (жаттығу 4-5 рет қайталанады).</p> <p>2. Бастапқы қалып - аяқ алшақ, дене тік,</p>	<p>Жалпы дамыту жаттығулары (алақанға сыятын текшелермен)</p> <p>1. Бастапқы қалып: аяқ алшақ, дене тік, қол төменде</p> <p>1.1. Балалар қолдарын алдарына созып, алақандарын ашып, текшелерді көрсетіп: "Міне!" дейді;</p> <p>1.2. Бастапқы қалып (жаттығу 4-5 рет қайталанады).</p>	<p>Жалпы дамыту жаттығулары (орамалдармен)</p> <p>1. Бастапқы қалып - аяқ алшақ, дене тік, қол төменде.</p> <p>1.1. Балалар орамалмен беттерін жауып, "тауып ал" деген сөзді айтады.</p> <p>1.2. Бастапқы қалып. (жаттығу 4-5 рет қайталанады).</p> <p>2. Бастапқы қалып - аяқ алшақ, дене тік, қол төменде.</p>	<p>Жалпы дамыту жаттығулары (алақанға сыятын текшелермен)</p> <p>1. Бастапқы қалып: аяқ алшақ, дене тік, қол төменде</p> <p>1.1. Балалар қолдарын алдарына созып, алақандарын ашып, текшелерді көрсетіп: "Міне!" дейді;</p> <p>1.2. Бастапқы қалып (жаттығу 4-5 рет қайталанады).</p>	<p>Жалпы дамыту жаттығулары (алақанға сыятын текшелермен)</p> <p>1. Бастапқы қалып: аяқ алшақ, дене тік, қол төменде</p> <p>1.1. Балалар қолдарын алдарына созып, алақандарын ашып, текшелерді көрсетіп: "Міне!" дейді;</p> <p>1.2. Бастапқы қалып (жаттығу 4-5 рет қайталанады).</p>

	<p>қол төменде.</p> <p>2.1. Оңға бұрылып, қолдарын созып, орамалды умаждап "жуамыз" деген сөзді айтады.</p> <p>2.2. Бастапқы қалып. (дәл осы жаттығу сол жаққа қайталанады және 4 рет қайталанады).</p> <p>3. Бастапқы қалып - жерде отырады, аяқ алшақ, орамалдар тізе үстінде.</p> <p>3.1. Жерге шалқадан жатып, орамалмен беттерін жауып "ұйықтайық" деген сөзді айтады.</p> <p>3.2. Бастапқы қалып. (жаттығу 3 рет қайталанады).</p> <p>4. Бастапқы қалып - аяқ бірге, дене бос, қол төменде.</p> <p>4.1. Орамалдарды</p>	<p>2. Бастапқы қалып: аяқ алшақ, дене тік, қолдағы текшелер көкірек тұсында</p> <p>2.1. Оңға бұрылып, қолдарын созып, текшелерін көрсетіп: "Міне!", "Міне!" дейді;</p> <p>1.2. Бастапқы қалып (жаттығу 4-5 рет қайталанады).</p> <p>2.2. Бастапқы қалып (дәл осы жаттығу сол жаққа қайталанады және 4 рет қайталанады).</p> <p>3. Бастапқы қалып: аяқ алшақ, дене бос, қол төменде</p> <p>3.1. Жерге отырып, қолдарын алдына созып: "Міне!" дейді;</p> <p>1.2. Бастапқы қалып (жаттығу 4-5 рет қайталанады).</p> <p>3.2. Бастапқы қалып (жаттығу 3 рет қайталанады).</p>	<p>2.1. Оңға бұрылып, қолдарын созып, орамалды умаждап "жуамыз" деген сөзді айтады.</p> <p>2.2. Бастапқы қалып. (дәл осы жаттығу сол жаққа қайталанады және 4 рет қайталанады).</p> <p>3. Бастапқы қалып - жерде отырады, аяқ алшақ, орамалдар тізе үстінде.</p> <p>3.1. Жерге шалқадан жатып, орамалмен беттерін жауып "ұйықтайық" деген сөзді айтады.</p> <p>3.2. Бастапқы қалып. (жаттығу 3 рет қайталанады).</p> <p>4. Бастапқы қалып - аяқ бірге, дене бос, қол төменде.</p> <p>4.1. Орамалдарды көкірек тұсында ұстап, бір орында тұрып секіру.</p>	<p>2. Бастапқы қалып: аяқ алшақ, дене тік, қолдағы текшелер көкірек тұсында</p> <p>2.1. Оңға бұрылып, қолдарын созып, текшелерін көрсетіп: "Міне!", "Міне!" дейді;</p> <p>1.2. Бастапқы қалып (жаттығу 4-5 рет қайталанады).</p> <p>2.2. Бастапқы қалып (дәл осы жаттығу сол жаққа қайталанады және 4 рет қайталанады).</p> <p>3. Бастапқы қалып: аяқ алшақ, дене бос, қол төменде</p> <p>3.1. Жерге отырып, қолдарын алдына созып: "Міне!" дейді;</p> <p>1.2. Бастапқы қалып (жаттығу 4-5 рет қайталанады).</p> <p>3.2. Бастапқы қалып (жаттығу 3 рет қайталанады).</p>	<p>2. Бастапқы қалып: аяқ алшақ, дене тік, қолдағы текшелер көкірек тұсында</p> <p>2.1. Оңға бұрылып, қолдарын созып, текшелерін көрсетіп: "Міне!", "Міне!" дейді;</p> <p>1.2. Бастапқы қалып (жаттығу 4-5 рет қайталанады).</p> <p>2.2. Бастапқы қалып (дәл осы жаттығу сол жаққа қайталанады және 4 рет қайталанады).</p> <p>3. Бастапқы қалып: аяқ алшақ, дене бос, қол төменде</p> <p>3.1. Жерге отырып, қолдарын алдына созып: "Міне!" дейді;</p> <p>1.2. Бастапқы қалып (жаттығу 4-5 рет қайталанады).</p> <p>3.2. Бастапқы қалып (жаттығу 3 рет қайталанады).</p>
--	---	--	---	--	--

	<p>көкірек тұсында ұстап, бір орында тұрып секіру.</p> <p>4.2. Бастапқы қалып. (жаттығу 3 рет қайталанады).</p> <p>(дене тәрбиесі**)</p>	<p>4. Бастапқы қалып: аяқ бірге, дене бос, қолдағы текшелер көкірек тұсында.</p> <p>4.1. Бір орында тұрып секіру, қолдарын көкірек тұсында ұстап, алақандарын жұму.</p> <p>4.2. Бастапқы қалып алақандарын ашу "Міне!" дейді (жаттығу 3 рет қайталанады). (дене тәрбиесі** , дербес әрекет)</p>	<p>4.2. Бастапқы қалып. (жаттығу 3 рет қайталанады).</p> <p>(дене тәрбиесі**)</p>	<p>қайталанады).</p> <p>4. Бастапқы қалып: аяқ бірге, дене бос, қолдағы текшелер көкірек тұсында.</p> <p>4.1. Бір орында тұрып секіру, қолдарын көкірек тұсында ұстап, алақандарын жұму.</p> <p>4.2. Бастапқы қалып алақандарын ашу "Міне!" дейді (жаттығу 3 рет қайталанады). (дене тәрбиесі** , дербес әрекет)</p>	<p>4. Бастапқы қалып: аяқ бірге, дене бос, қолдағы текшелер көкірек тұсында.</p> <p>4.1. Бір орында тұрып секіру, қолдарын көкірек тұсында ұстап, алақандарын жұму.</p> <p>4.2. Бастапқы қалып алақандарын ашу "Міне!" дейді (жаттығу 3 рет қайталанады). (дене тәрбиесі** , дербес әрекет)</p>
Таңғы ас	<p>Майлықты дұрыс қолдануды, нанды үгітпей жеу қажет екенін ескертіп отыру</p> <p>Мәдениетті тамақтану дағдысын үйрету</p>	<p>Қолды жуудың маңызын оның денсаулықты сақтау үшін өмірлік қажетті дағды екенін балалармен талқылау.</p> <p>Жеке бас гигиенасы мәдениетін үйрету</p>	<p>Тағамның жағымды түрі, дәм, иісі, пайдасы туралы әңгімелесу</p> <p>Коммуникативті дағдыны қалыптастыру</p>	<p>Қасық ,шанышқыны дұрыс пайдалануды үйрету</p> <p>Дұрыс тамақтану дағдысын үйрету</p>	<p>Тамақ ішіп болғаннан кейін алғыс айту</p> <p>Коммуникативті дағдыны қалыптастыру</p>
Ұйымдастырылған іс-әрекетті өткізуге дайындық (бұдан әрі-ҰІӘ)	<p>Балаларды геометриялық фигура үшбұрышпен таныстыру, ұстау және көру тәсілдері арқылы аталған</p>	<p>Өз іс-әрекеттерін оң бағалау және өзін-өзі бағалауын дамыту</p> <p>Өзіне-өзі қызмет ету дағдысын</p>	<p>Зат есімдерді үстінде, астында, артында, жанында тәрізді көмекші сөздермен бірге қолдану</p> <p>Сөйлеуді дамыту</p>	<p>Заттардың сапаларымен қасиеттерін: сипап сезу,дәмін көру,есту арқылы тануды</p>	<p>Таныс мамандық иелеріне құрметпен қарау, олардың еңбек нәтижелеріне қамқорлық таныту</p> <p>Қоршаған әлеммен</p>

	<p>фигураны зерттеуге мүмкіндік беру</p> <p>Математика негіздері</p>	қалыптастыру		<p>қалыптастыру</p> <p>Қоршаған әлеммен таныстыру</p>	таныстыру
Кестеге сәйкес ҰІӨ	<p>Дене тәрбиесі</p> <p>Мәдени-гигиеналық дағдыларды қалыптастыру.</p> <p>Міндеті: жуыну кезінде қолдарын (алақандарын бір-біріне үйкелеу) және бетін алақанымен жуу, ересектердің көмегімен беті-қолдарын сүрту.</p> <p>Достық қарым-қатынасқа тәрбиелеу.</p> <p>ЖДЖ: Тізені бүгіп жазу (екіншісіне тұрып), еденде отырған қалпында, таяныштан ұстап отырып аяқтың ұшымен тұру, алға, жанына, артқа қадам жасау, аяқты алға,</p>	<p>Музыка</p> <p>Тақырыбы: «Күн мен жанбыр» ойыны</p> <p>Міндеті: балаларды музыканың әртүрлі сипатын ажыратуға баулу (көңілді, ойнақы, сабырлы, мұңды). Шығармалардың көңіл-күйін сезіне білуге үйретеді.</p> <p>1.Музыка залында балаларды көңілді музыкамен қарсы алу.</p> <p>Ойын: Көңілді күн мен бұлт суреттері бейнеленген карточкалар таратылады. Балалар екі түрлі шығарманы тыңдап,әуен сипатына сәйкес суретті көрсетеді.</p> <p>2. Музыкалық-ырғақты қимыл: Яғни оңға, солға бұлғауға болады. Әннің шумағын үйреніп болған соң жалаушалармен жаттығу жасату.</p>	<p>Дене тәрбиесі</p> <p>Жүгіру.</p> <p>Міндеті: Бірқалыпты, шашырап, берілген бағытта, әртүрлі қарқынмен, заттардың арасымен, аяқтың ұшымен, белгі бойынша тоқтап, бірінің соңынан бірі (20м дейін) шағын топқа бөлініп және бүкіл топпен жүгіру; бағытты өзгертіп, шашырап, 30-40 секунд бойына тоқтамай жүгіру, жүруден жүгіруге және керісінше ауысу.</p> <p>ЖДЖ: Бұрылу (оңға-солға), қолды кеуде тұсында айқастыру және екі жағына жазу, қолды шапалақтау; қолды алға, жоғары, жан-жаққа көтеру, оларды бүгіп,</p>		<p>Дене тәрбиесі</p> <p>Сауықтыру-шынықтыру шаралары.</p> <p>Міндеті: Балаларды топта жеңіл киінуге үйрету. Күн тәртібіне сәйкес олардың таза ауада болу ұзақтығын қамтамасыз ету.</p> <p>ЖДЖ: Тізені бүгіп жазу (екіншісіне тұрып), еденде отырған қалпында, таяныштан ұстап отырып аяқтың ұшымен тұру, алға, жанына, артқа қадам жасау, аяқты алға, өкшеге қою.</p> <p>Негізгі қимыл-қозғалыс жаттығулары:</p> <p>1. Алақан мен тізеге</p>

	<p>өкшеге қою.</p> <p>Негізгі қимыл-қозғалыс жаттығулары:</p> <p>1. Бірнеше доға астынан еңбектеу.</p> <p>2. Допты қақпа арқылы домалатуды қайталау.</p> <p>Ойын: «Апандағы аю» ойынын ойнау.</p> <p>Қорытынды: «Денені еркін ұста» баяу әуен ырғағымен демалу.</p> <p>Қазақ тілі</p> <p>«Кім болам?»</p> <p>Міндеті: балалардың мамандықтар туралы түсініктерін қалыптастыру, байланыстырып сөйлеуін дамыту, сөздік қорын молайту, сұрақтарға дұрыс жауап беруге үйрету</p>		<p>жазу, саусақтарын ашып жұму.</p> <p>Негізгі қимыл-қозғалыс жаттығулары:</p> <p>1. Бірқалыпты жүгіру, шашырап, берілген бағытта, әртүрлі қарқынмен, заттардың арасымен шеңбер бойынша, аяқтың ұшымен жүгіру.</p> <p>Ойын: «Маған қарай еңбекте» ойынын ойнау.</p> <p>Қорытынды: Тыныс алу жаттығуын орындау.</p>		<p>тіреле, тура бағытта еңбектеу.</p> <p>Ойын: «Қояным, қояным тұршы» ойынын ойнау.</p> <p>Қорытынды: «Бокс» тыныс алу жаттығуы</p>
2-ші таңғы ас	<p>2-ші таңғы ас алдында қолдарын сумен сабындап жуу мәдениетін қалыптастыру. Жеңдерін өз бетімен түру, жуыну кезінде киімді суламау, жуыну кезінде суды шашыратпау білігін бекіту. Өз орнын тауып отыру. Үстел басында қарапайым мінез-құлық</p>				

	<p>дағдыларын қалыптастыру: нанды үгітпеу, тамақты ауызды жауып шайнау, ауызды тамаққа толтырып сөйлемей. Тамақтанып болғаннан кейін алғыс айтуды үйрету (мәдени-гигиеналық дағдылар, өзіне-өзі қызмет ету, кезекшілердің еңбек әрекеті) Үнемді тұтынуды меңгерту, қауіпсіздік ережелері) «Суды, тамақты, энергияны үнемді тұтыну» - табиғи ресурстарға ұқыпты қарауды қалыптастыру. Асқа бата беру. Біртұтас тәрбие</p>				
Серуенге дайындық	<p>Өздігінен реттілікпен киіну және шешінуді үйрету</p> <p>Өзіне-өзі қызмет ету дағдысын қалыптастыру</p>	<p>Киімдерін шкафтарға салуға, дербестікке дағдыландыру</p> <p>Өзіне-өзі қызмет ету дағдысын қалыптастыру</p>	<p>Сөздік қорды балалардың киімдерінің, аяқ киімдерінің атауларымен байыту.</p> <p>Мемлекеттік тілді меңгерту</p>	<p>Балаларды мейірімділікке, бір-біріне көмектесуге баулу олардың сөйлеуін дамыту</p> <p>Мемлекеттік тілді меңгерту</p>	<p>Өздігінен реттілікпен киіну және шешінуді үйрету</p> <p>Өзіне-өзі қызмет ету дағдысын қалыптастыру</p>
Серуен	<p>Аспанды бақылау Міндеті: аспанның сұлулығын көруді қалыптастыру. Аспан турал түсініктерін молайту. - Бүгін аспан қандай? -Аспанда бұлт болса не болады? -Аспанда қандай көлік түрлері ұшады? Қоршаған әлеммен таныстыру Зерттеу іс-әрекеті: "-Далада қандай өзгерістер болып жатыр?" Міндеті: ой-өрісін кеңейту,</p>	<p>Күннің көзін бақылау Міндеті:көктемгі күннің көзін бақылау. Қазіргі уақытта күннің көзі жарқырап, жылуы қаттырақ екендігіне балалардың назарын аудару. Қоршаған әлеммен таныстыру. Зерттеу іс- әрекеті: Күннің жолын бақылау: түсте күн жоғары көтеріліп, күн ұзақ болады. Міндеті: Табиғатқа деген сүйіспеншілігін арттыру Еңбек қызметі:</p>	<p>Ағып жатқан суды бақылау Міндеті: балаларды табиғат құбылыстарымен таныстыру. Қоршаған ортаға деген сүйіспеншілікке тәрбиелеу. Қоршаған әлеммен таныстыру. Зерттеу іс- әрекеті: Педагог балаларға сұрақтар қояды. Торғай неге ұқсайды? Ол не жейді? Ол қалай қозғалады? Ол қалай ән айтады ? Еңбек қызметі: Ағаш түбін жинастыру</p>	<p>Жолаушылар көлігін бақылау. Міндеті: балаларды жолаушылар көлігі туралы білімдерін кеңейту. -Балалар, адамдар алыс жолға , немесе жұмысқа келу үшін немен келеді? -Автобустар қайда тоқтайды? Қоршаған әлеммен таныстыру Жұмбақ Көше бойлап аяңдайды, Адам тасып аялдайды. Автобус</p>	<p>Аула тазалаушының жұмысын бақылау. Міндеті: балаларға үлкендердің еңбегі туралы түсініктерін кеңейту,осы мамандықтағы адамдарға құрметпен қарауға баулу. -Аула тазалаушы не жасап жатыр? -Аула тазалаушыға көмек көрсетейік Қоршаған әлеммен таныстыру Зерттеу іс-әрекеті: «Ұқсайды - ұқсамайды". Міндеті: Балаларды</p>

	<p>табиғаттың құбылыстарын бақылауға қызығушылығын арттыру.</p> <p>Еңбек қызметі: Құстарға жем береміз</p> <p>Қимыл-қозғалыс ойыны: «Торғай мен мысық».</p> <p>Міндеті: шапшаңдыққа, ептіліктерін баулу.</p> <p>дене тәрбиесі**</p> <p>Жеке жұмыс:- Аспанның түсі қандай? Аспанда нелер ұшып келеді?</p> <p>Еркін ойын.</p> <p>Қолданған көрнекіліктер: аспанның суреттері, жем, су.</p>	<p>Ауладағы қоқысты тазалау.</p> <p>Қимыл- қозғалыс ойыны: ««Көк, қызыл доп»».</p> <p>Міндеті: Балалар екі шеңберге бөлінеді. Қай түсті доп домалайды, сол түсті топ жүгіреді. Зейін, жылдамдық реакциясы, шапшаңдықты дамыту.</p> <p>дене тәрбиесі**</p> <p>Жеке жұмыс: Жұмбақ.</p> <p>Таңмен көзін ашады, Әдемге нұр шашады. (күн)</p> <p>Көркем әдебиет және сөйлеуді дамыту</p> <p>Еркін ойын.</p> <p>Қолданған көрнекі – құралдар: Көктем мезгілінің суреттері, күрек, доптар</p>	<p>Қимыл- қозғалыс ойыны: «Торғай мен мысық»</p> <p>Міндеті: Шапшаңдыққа, ептілікке баулу.</p> <p>дене тәрбиесі**</p> <p>Жеке жұмыс: Тақпақ</p> <p>Көктем күйін бастады</p> <p>Өз өнерін асыра.</p> <p>Қысты қуып тастады</p> <p>Асқар таудың басына (Қ.Аманжолов).</p> <p>Көркем әдебиет және сөйлеуді дамыту</p> <p>Еркін ойын.</p> <p>Қолданған көрнекі – құралдар: Көктем мезгілінің суреттері, күрек.</p>	<p>Көркем әдебиет</p> <p>Зерттеу іс-әрекеті: «Жақсы-жаман»</p> <p>Міндеті: Автобус көлігінде өздерін қалай ұстау ережелерін сақтауға баулу.</p> <p>Еңбек қызметі: Аула тазалаушымен бірігіп алаңды жиыстыру..Еңбек құралдарын қолдануға баулу.</p> <p>Қимыл-қозғалыс ойыны: «Өз үйіңді тап»</p> <p>Міндеті : Шапшаңдыққа, ептілікке баулу.</p> <p>Кім бірінші болып келеді?</p> <p>дене тәрбиесі**</p> <p>Жеке жұмыс: Балаларды ойынға қажетті заттар (үй құрастыру ,т.б)ойларын дамыту.</p> <p>Еркін ойын.</p> <p>Қолданған көрнекіліктер: күректер ,шелектер, автобус көліктерінің суреттері.</p>	<p>ортақ белгілері бойынша(материал, түсі, мақсаты) бойынша топтастыруға үйрету.</p> <p>Еңбек қызметі: Аула тазалаушыға көмек көрсету.Еңбекқор болуға тәрбиелеу.</p> <p>Қимыл-қозғалыс ойыны: «Кім күшті»</p> <p>Міндеті: Шапшаңдыққа, ептілікке баулу.</p> <p>-Ойын ұнады ма?</p> <p>-Несімен ұнады?</p> <p>дене тәрбиесі**</p> <p>Жеке жұмыс: бірлескен ойында өз мінез-құлқына жауапкершілікті, ойын жоспарын жүзеге асыруға деген ұмтылысты тәрбиелеу.</p> <p>Еркін ойын.</p> <p>Қолданған көрнекіліктер: күрек, зерттеу іс-әрекетіне қажетті заттар.</p>
Серуеннен оралу	<p>Өзіне қызмет көрсетуге, өздігінен реттілікпен киіну</p>	<p>Дербестікке дағдыландыруға, сөздік қорды балалардың</p>	<p>Өзіне қызмет көрсетуге, өздігінен реттілікпен киіну және шешінуді</p>	<p>Кір киімдерді тәрбиешіге ескертіп ауыстыру , қолдарын</p>	<p>Өзіне қызмет көрсетуге, өздігінен реттілікпен киіну және шешінуді</p>

	және шешінуді үйрету, киімдерін шкафтарға салуға, , оларды мейірімділікке, бір- біріне көмектесуге баулу Өзіне-өзі қызмет ету дағдысын қалыптастыру	киімдерінің, аяқ киімдерінің атауларымен байыту Өзіне-өзі қызмет ету дағдысын қалыптастыру	үйрету, киімдерін шкафтарға салуға, , оларды мейірімділікке, бір-біріне көмектесуге баулу Өзіне-өзі қызмет ету дағдысын қалыптастыру	көпіршітіп жуу Жеке гигиенаны сақтауға баулу	үйрету, киімдерін шкафтарға салуға, , оларды мейірімділікке, бір-біріне көмектесуге баулу Еңбекке баулу
Түскі ас	Тағамның жағымды түрі, дәм, иісі, пайдасы туралы әңгімелесу Коммуникативті дағдыны қалыптастыру	Тамақты дұрыс ішу. Қасықты дұрыс ұстау, майлықты қолдану , нан қиқымын шашпай, сорпамен сусынын төкпей ішуді үйрету. Мәдени-гигиеналық дағдылар, өзіне-өзі қызмет ету, еңбек әрекеті	Қолды жуудың маңызын оның денсаулықты сақтау үшін өмірлік қажетті дағды екенін балалармен талқылау. Жеке бас гигиенасы мәдениетін үйрету	Тағамның жағымды түрі, дәм, иісі, пайдасы туралы әңгімелесу Коммуникативті дағдыны қалыптастыру	Қасық шанышқыны дұрыс пайдалануды үйрету Дұрыс тамақтану дағдысын үйрету
Күндізгі ұйқы	Бір жарым дос Ертегілер айтып жағымды үнмен балаларды ұйықтату	Түлкі мен қасқыр ертегісін оқып беру.	Түлкі мен қасқыр ертегісін оқып беру.	Үш жалқау ертегісін оқып беру. Жағымды музыка әуенімен балаларды ұйықтату	Сауысқан мен көкек ертегісін оқып беру.
Ұйқыдан біртіндеп ояту, сауықтыру шаралары	Балаларға сыртқы келбетін бақылауға үйрету, сабынды дұрыс ұстауға	тыныш жағдайдан сергектікке біртіндеп көшіру, баланың ағзасын қимыл белсенділігіне	Керуеттегі жаттығулар (2-3 минут) Балалар ұйқыдан	жағымды музыкамен біртіндеп ояту; - қолдар мен аяқтарды керу, созу, көтеріп, түсіруге	жалпақ табандылықтың алдын алу мақсатында «Денсаулық

	<p>дағдыландыру</p> <p>Мәдени – гигиеналық шараларды дамыту</p>	<p>дайындау</p> <p>Дене сымбатын түзу болуын қамтамасыз ету</p>	<p>оянады.</p> <p>- Балалар төсекте, арқаға жатып, қолын жанына созу, демдерін бірнеше секунд іште ұстап, еркін шығару,</p>	<p>жаттығулар, Көз жаттығуларын жасау</p> <p>физикалық дағдыларды қалыптастыру</p>	<p>жолдарымен жүргізу »</p>
Бесін ас	<p>Қолды жуудың маңызын оның денсаулықты сақтау үшін өмірлік қажетті дағды екенін балалармен талқылау.</p> <p>Жеке бас гигиенасы мәдениетін үйрету</p>	<p>Тағамның жағымды түрі, дәм, иісі, пайдасы туралы әңгімелесу</p> <p>Коммуникативті дағдыны қалыптастыру</p>	<p>Қасық шанышқыны дұрыс пайдалануды үйрету</p> <p>Дұрыс тамақтану дағдысын үйрету</p>	<p>Тамақ ішіп болғаннан кейін алғыс айту</p> <p>Коммуникативті дағдыны қалыптастыру</p>	<p>Тағамның жағымды түрі, дәм, иісі, пайдасы туралы әңгімелесу</p> <p>Эмоционалды дағдыларды қалыптастыру</p>
Балалардың дербес іс-әрекеті (қимылдық, ұлттық, сюжетті-рөлдік үстел үсті-баспа және басқа ойындар), бейнелеу іс-әрекеті, кітап қарау және басқалары)	<p>Дидактикалық ойын: «Сиқырлы пішіндер» Міндеті: кесектерді алақандарының арасында домалату, есу, жаю тәсілдері арқылы мүсіндеуге үйретуді жалғастыру. Геометриялық фигуралардың ішінен дөңгелек, ортасына, бұрыштарына дайын ою-өрнектерді жапсыру ұсақ заттармен ойындарда қауіпсіз әрекет ету дағдыларын қалыптастыру оларды</p>	<p>Дидактикалық ойын: «Артығын тап» Міндеті: балалардың жапсыруға қызығушылығын ояту. Қағаз бетінде көлемі, түсі, пішіні бойынша әртүрлі дайын пішіндерді белгілі реттілікпен орналастыра отырып, ойдан немесе берілген тапсырма бойынша заттардың бейнесін жасау, содан соң пайда болған бейнені қағазға жапсыруды машықтандыру; Кигіз үйді жапсыру. Жапсыру</p>	<p>Шығармашылық іс әрекет: «Көктемгі бүршік атқан қайын ағашы.» Міндеті: қылқаламмен бояуда оны бояуға ақырын батыруды, алынған артық бояуды құтының шетіне қылқаламды ақырын басынан басып, ағызып жіберіп бояуды, бояудың келесі түсін қолдану үшін қылқаламды басқа түске салмас бұрын жақсылап суға шайып алып қолдануға баулу, Балаларды ересектер дайындаған ірі және ұсақ</p>	<p>Үстел үсті ойыны: «Ұқсасын тап» Міндеті: шама Екі затты өлшемі бойынша (биік-аласа) салыстыру. бір затты екінші затпен беттестіру және жанына қою тәсілдері арқылы салыстыру, салыстыру нәтижелерін ұзындығы бойынша ұзын-қысқа, бірдей, тең, ені бойынша кең-тар, бірдей, тең, биіктігі бойынша биік-аласа, бірдей, тең, жалпы шамасы бойынша үлкен-кіші сөздерімен белгілеу.</p>	<p>Шығармашылық іс әрекет: «Марғау мысық». Міндеті: ермексаздан мүсіндеуге қызығушылықтарын ояту; ермексаз кесектерінен бөліп алу, домалату, ширату, созу, жаю тәсілдерін пайдалана отырып, азық-түлік тағамдарын мүсіндеуге үйретуді Заттардың пішіні мен олардың түсі туралы білімді бекіту; Жапсыруда қағазды түрлендіру әдістерін умаждауды қолдану;</p>

	<p>ауызға алмау керектігін түсіндіру. Такияны мүсіндеу және жапсыру.</p> <p>Мүсіндеу/Жапсыру Қоршаған әлеммен таныстыру</p>	<p>Зерттеу іс –әрекеті: «Күн қояны» Міндеті:Күн терезеге қарайтын сәтті таңдағаннан кейін, айнаның көмегімен сәулені ұстап, баланың назарын қабырғаға, төбеге, қабырғадан диванға және т.б. қалай секіретініне аударуға тырысыңыз. - Ұстандар! Қандай жылдам, қоян-тез жүгіреді! - енді ол төбеде, қоянды ұстай алмаймыз, бізге түсіңіз. Қоршаған әлеммен таныстыру</p>	<p>элементтерді қағаз бетіне орналастыру және жапсыру арқылы ұжымдық композиция құрастыруға машықтандыру;Көктемгі бүршік атқан қайын ағашын суретін салу және жапсыру. Сурет салу/ Жапсыру</p>	<p>Құрастыруда бөлшектерді орналастыру және кірпіштерді қалау, пластиналарды тік бағытта және көлденең орналастыру тәсілдерін қолдану: Көпірді құрастыру. Математика негіздері/құрастыру</p>	<p>Мысықты мүсіндеу және жапсыру. Мүсіндеу/ жапсыру</p> <p>Зерттеу іс-әрекеті «Қызанақ тұқымдар» Міндеті: Тұқымның өну әдістерімен таныстыру: сіңдіру және кептіру. Өскіндердің пайда болуын бақылай білу.</p> <p>Қоршаған әлеммен таныстыру</p>
Балалармен жеке жұмыс	<p>Нұрисламға кеңістік пен уақытты бағдарлап үйрету; -түрлі құрастыру тәсілдерін қолдана отырып қағаз парағын түрлендіруге үйрету.</p>	<p>Амираға туған өлкенің кейбір өсімдіктері туралы түсінік қалыптастыру</p>	<p>Айзереге кеңістікті және уақытты бағдарлауға үйрету. -қағаздан көлемді пішіндерді жасауға үйрету</p>	<p>Тамерланға табиғатта өзін ұстаудың қарапайым ережесіне үйрету</p>	<p>Айзереге қарапайым себеп-салдарлық байланыстарды анықтай алады -құрылыс бөлшектерін ажыратып олардың құрылымды қасиеттерін ескере отырып пайдалануды үйрету</p>
Серуенге дайындық	<p>өздігінен реттілікпен киіну және шешінуді үйрету</p> <p>Өзіне-өзі қызмет ету дағдысын</p>	<p>киімдерін шкафтарға салуға, дербестікке дағдыландыру</p> <p>Өзіне-өзі қызмет ету дағдысын</p>	<p>сөздік қорды балалардың киімдерінің, аяқ киімдерінің атауларымен байытуға</p> <p>Мемлекеттік тілді</p>	<p>Балаларды мейірімділікке, бір-біріне көмектесуге баулу олардың сөйлеуін дамыту</p>	<p>өздігінен реттілікпен киіну және шешінуді үйрету</p> <p>Өзіне-өзі қызмет ету дағдысын</p>

	қалыптастыру	қалыптастыру	меңгерту	Мемлекеттік тілді меңгерту	қалыптастыру
Серуен	<p>Аспанды бақылау Міндеті: аспанның сұлулығын көруді қалыптастыру. Аспан турал түсініктерін молайту. - Бүгін аспан қандай? -Аспанда бұлт болса не болады? -Аспанда қандай көлік түрлері ұшады? <i>Қоршаған әлеммен таныстыру</i> Зерттеу іс-әрекеті: "-Далада қандай өзгерістер болып жатыр?" Міндеті: ой-өрісін кеңейту, табиғаттың құбылыстарын бақылауға қызығушылығын арттыру. Еңбек қызметі: Құстарға жем береміз Қимыл-қозғалыс ойыны: «Торғай мен мысық». Міндеті:шапшандыққа, ептіліктерін баулу.</p>	<p>Күннің көзін бақылау Міндеті:көктемгі күннің көзін бақылау. Қазіргі уақытта күннің көзі жарқырап, жылуы қаттырақ екендігіне балалардың назарын аудару. <i>Қоршаған әлеммен таныстыру.</i> Зерттеу іс- әрекеті: Күннің жолын бақылау: түсте күн жоғары көтеріліп, күн ұзақ болады. Міндеті: Табиғатқа деген сүйіспеншілігін арттыру Еңбек қызметі: Ауладағы қоқысты тазалау. Қимыл- қозғалыс ойыны: ««Көк, қызыл доп»». Міндеті: Балалар екі шеңберге бөлінеді. Қай түсті доп домалайды, сол түсті топ жүгіреді. Зейін, жылдамдық реакциясы, шапшандықты дамыту. дене тәрбиесі** Жеке жұмыс: Жұмбақ.</p>	<p>Ағып жатқан суды бақылау Міндеті: балаларды табиғат құбылыстарымен таныстыру. Қоршаған ортаға деген сүйіспеншілікке тәрбиелеу. <i>Қоршаған әлеммен таныстыру.</i> Зерттеу іс- әрекеті: Педагог балаларға сұрақтар қояды. Торғай неге ұқсайды? Ол не жейді? Ол қалай қозғалады? Ол қалай ән айтады ? Еңбек қызметі: Ағаш түбін жинастыру Қимыл- қозғалыс ойыны: «Торғай мен мысық» Міндеті: Шапшандыққа, ептілікке баулу. дене тәрбиесі** Жеке жұмыс: Тақпақ Көктем күйін бастады Өз өнерін асыра. Қысты қуып тастады Асқар таудың басына</p>	<p>Жолаушылар көлігін бақылау. Міндеті: балаларды жолаушылар көлігі туралы білімдерін кеңейту. -Балалар, адамдар алыс жолға , немесе жұмысқа келу үшін немен келеді? -Автобустар қайда тоқтайды? <i>Қоршаған әлеммен таныстыру</i> Жұмбақ Көше бойлап аяңдайды, Адам тасып аялдайды. Автобус <i>Көркем әдебиет</i> Зерттеу іс-әрекеті: «Жақсы-жаман» Міндеті: Автобус көлігінде өздерін қалай ұстау ережелерін сақтауға баулу. Еңбек қызметі: Аула тазалаушымен бірігіп алаңды жиыстыру..Еңбек құралдарын қолдануға баулу. Қимыл-қозғалыс</p>	<p>Аула тазалаушының жұмысын бақылау. Міндеті: балаларға үлкендердің еңбегі туралы түсініктерін кеңейту,осы мамандықтағы адамдарға құрметпен қарауға баулу. -Аула тазалаушы не жасап жатыр? -Аула тазалаушыға көмек көрсетейік <i>Қоршаған әлеммен таныстыру</i> Зерттеу іс-әрекеті: «Ұқсайды - ұқсамайды". Міндеті: Балаларды ортақ белгілері бойынша(материал,түсі, мақсаты) бойынша топтастыруға үйрету. Еңбек қызметі: Аула тазалаушыға көмек көрсету.Еңбекқор болуға тәрбиелеу. Қимыл-қозғалыс ойыны: «Кім күшті» Міндеті: Шапшандыққа, ептілікке баулу.</p>

	<p>дене тәрбиесі** Жеке жұмыс:- Аспанның түсі қандай? Аспанда нелер ұшып келеді? Еркін ойын. Қолданған көрнекіліктер: аспанның суреттері,жем,су.</p>	<p>Таңмен көзін ашады, Әдемге нұр шашады. (күн) <i>Көркем әдебиет және сөйлеуді дамыту</i> Еркін ойын. Қолданған көрнекі – құралдар:Көктем мезгілінің суреттері,күрек, доптар</p>	<p>(Қ.Аманжолов). <i>Көркем әдебиет және сөйлеуді дамыту</i> Еркін ойын. Қолданған көрнекі – құралдар: Көктем мезгілінің суреттері,күрек.</p>	<p>ойыны: «Өз үйінді тап» Міндеті : Шапшандыққа, ептілікке баулу. Кім бірінші болып келеді? дене тәрбиесі** Жеке жұмыс: Балаларды ойынға қажетті заттар (үй құрастыру ,т.б)ойларын дамыту. Еркін ойын. Қолданған көрнекіліктер: күректер ,шелектер,автобус көліктерінің суреттері.</p>	<p>-Ойын ұнады ма? -Несімен ұнады? дене тәрбиесі** Жеке жұмыс:бірлескен ойында өз мінез-құлқына жауапкершілікті,ойын жоспарын жүзеге асыруға деген ұмтылысты тәрбиелеу. Еркін ойын. Қолданған көрнекіліктер: күрек,зерттеу іс-әрекетіне қажетті заттар.</p>
Серуеннен оралу	<p>Өзіне қызмет көрсетуге, өздігінен реттілікпен киіну және шешінуді үйрету, киімдерін шкафтарға салуға, , оларды мейірімділікке, бір-біріне көмектесуге баулу Өзіне-өзі қызмет ету дағдысын қалыптастыру</p>	<p>Дербестікке дағдыландыруға, сөздік қорды балалардың киімдерінің, аяқ киімдерінің атауларымен байыту. Өзіне-өзі қызмет ету дағдысын қалыптастыру</p>	<p>Өзіне қызмет көрсетуге, өздігінен реттілікпен киіну және шешінуді үйрету, киімдерін шкафтарға салуға, , оларды мейірімділікке, бір-біріне көмектесуге баулу Өзіне-өзі қызмет ету дағдысын қалыптастыру</p>	<p>Кір киімдерді тәрбиешіге ескертіп ауыстыру , қолдарын көпіршітіп жуу Жеке гигиенаны сақтауға баулу</p>	<p>Өзіне қызмет көрсетуге, өздігінен реттілікпен киіну және шешінуді үйрету, киімдерін шкафтарға салуға, , оларды мейірімділікке, бір-біріне көмектесуге баулу Еңбекке баулу</p>
Кешкі ас	Тағамның жағымды	Тамақты дұрыс ішу.	Қолды жуудың маңызын	Тағамның жағымды	Қасық шанышқыны

	<p>түрі, дәм, иісі, пайдасы туралы әңгімелесу</p> <p>Коммуникативті дағдыны қалыптастыру</p>	<p>Қасықты дұрыс ұстау, майлықты қолдану , нан қиқымын шашпай, сорпамен сусынын төкпей ішуді үйрету.</p> <p>Мәдени-гигиеналық дағдылар, өзіне-өзі қызмет ету, еңбек әрекеті</p>	<p>оның денсаулықты сақтау үшін өмірлік қажетті дағды екенін балалармен талқылау.</p> <p>Жеке бас гигиенасы мәдениетін үйрету</p>	<p>түрі, дәм, иісі, пайдасы туралы әңгімелесу</p> <p>Коммуникативті дағдыны қалыптастыру</p>	<p>дұрыс пайдалануды үйрету</p> <p>Дұрыс тамақтану дағдысын үйрету</p>
<p>Балалардың дербес іс-әрекеті (қимылдық, ұлттық, сюжетті-рөлдік үстел үсті-баспа және басқа ойындар), бейнелеу іс-әрекеті, кітап қарау және басқалары)</p>	<p>Дидактикалық ойын:</p> <p>«Кім жылдам?»</p> <p>Міндеті: Шығармашылық қиялды дамытуға қалыптастыру, көрнекілікке сүйене отырып және құрастыратын материалдарды өз бетінше таңдап, ойдан құрастыруға мүмкіндік беруге қалыптастыру. Жұлдызды құрастыру.</p> <p>Құрастыру</p>	<p>Дидактикалық ойын:</p> <p>«Үй жануарлары» (суреттің осы көрсетілім бойынша әңгімелеу)</p> <p>Міндеті: сөздердің түрлі тәсілдермен жасалуын, зат есімдерді жекеше және көпше түрде қолданудағыларын дамыту. Көркем шығармаларды эмоционалды қабылдауға, үлкен адамның айтқан нақыл сөдеріне көңіл бөлуге баулу. Көркем шығармалармен таныстыру.</p> <p>Сөйлеуді дамыту және</p>	<p>Үстел үсті ойын:</p> <p>«Пазл құақтыру»</p> <p>Міндеті: ұжымдық құрастыруға қызығушылықты ояту, құрылыс жобасын бірлесіп ойластыру, құрдастар арасында міндеттерді бөлісу, түрлі құрылымдық тәсілдерді қолдану, командамен бірге нәтижеге қол жеткізу, дайын құрылысты талдауға қалыптастыру.</p> <p>Терек ағашын құрастыру.</p> <p>Құрастыру</p>	<p>Дидактикалық ойын:</p> <p>«Суретті бояу»</p> <p>Міндеті: балаларды суреттерді қылқаламмен, қаламмен бояуға қалыптастыру , заттарды бояуда сызбалар мен жақпаларды бір бағытта жоғарыдан төменге немесе солдан оңға пішіннің шеткі сызығынан шықпай ырғақты түрде бояу. Жұлдыз бен Айдың суретін салу.</p> <p>Сурет салу</p>	<p>Шығармашылық іс әрекет:</p> <p>«Көктемгі бүршік атқан қайын ағашы.»</p> <p>Міндеті: қылқаламмен бояуда оны бояуға ақырын батыруды, алынған артық бояуды құтының шетіне қылқаламды ақырын басынан басып, ағызып жіберіп бояуды, бояудың келесі түсін қолдану үшін қылқаламды басқа түске салмас бұрын жақсылап суға шайып алып қолдануға баулу, Балаларды ересектер дайындаған ірі және ұсақ элементтерді қағаз бетіне орналастыру және жапсыру арқылы ұжымдық композиция құрастыруға машықтандыру;Көктемгі</p>

		<i>көркемәдебиет</i>			бүршік атқан қайын ағашын суретін салу және жапсыру. <i>Сурет салу/ Жапсыру</i>
Балалардың үйге қайтуы	Әңгіме: «Баланың көңілін қалай аулаймыз?»	Ақыл-кеңес: «Балаларды еңбексүйгіштікке тәрбиелейміз»	Әңгіме: «Балаларды уақытылы әкелулері, төлем ,т.б мәселелер»	Ата –анаға кеңес : «Балаларды ауа – райына байланысты киіндіру»	Ата-аналарға жадынама: «Тазалық-денсаулық кепілі!» .

Тексерілді : *Г.И.Елиясова* Г.И.Елиясова

Тәрбиелеу - білім беру процесінің циклограммасы

Білім беру ұйымы : «Кәкімбек Салықов атындағы орта мектеп» КММ-нің жанындағы «Айналайын» шағын

Топ: ортаңғы

Балалардың жасы: 3 жастан

Жоспардың құрылу кезеңі: 21.04 - 25.04.2025ж.

Педагогтің аты-жөні: Карабаева Р.Ж; Кусаинова Ж.Е.

Сәуір – еңбекқорлық және кәсіби біліктілік айы

Апта дәйек сөзі: «Болашағы зор мамандықтар жоқ, тек болашағы зор мамандар бар»

Күн тәртібі	Дүйсенбі 21.04.2025ж	Сейсенбі 22.04.2025ж	Сәрсенбі 23.04.2025ж	Бейсенбі 24.04.2025ж	Жұма 24.04.2025ж
Балаларды қабылдау	<p>Салемдесу</p> <p>Балалар мен ата-аналарға жақсы көңіл күй тілеу</p> <p>Медбике тексеруі</p> <p>«Күй күмбірі» - балалардың бойында музыканы тыңдауға қызығушылықтарын, музыканы эмоционады қабылдауды, түсінуді, қадірлей білуді қалыптастыру, ұлттық мәдениетке қызығушылықты арттыру</p>	<p>Салемдесу</p> <p>Балаларды әсем әуенмен,көтеріңкі көңіл күймен қарсы алу</p> <p>Медбике тексеруі</p> <p>«Күй күмбірі» - балалардың бойында музыканы тыңдауға қызығушылықтарын, музыканы эмоционады қабылдауды, түсінуді, қадірлей білуді қалыптастыру, ұлттық мәдениетке қызығушылықты арттыру</p>	<p>Салемдесу</p> <p>Көңіл күй смайликтерімен қарсы алу</p> <p>Медбике тексеруі</p> <p>«Күй күмбірі» - балалардың бойында музыканы тыңдауға қызығушылықтарын, музыканы эмоционады қабылдауды, түсінуді, қадірлей білуді қалыптастыру, ұлттық мәдениетке қызығушылықты арттыру</p>	<p>Салемдесу</p> <p>Көңілді әуенмен қарсы алу</p> <p>Медбике тексеруі</p> <p>«Күй күмбірі» - балалардың бойында музыканы тыңдауға қызығушылықтарын, музыканы эмоционады қабылдауды, түсінуді, қадірлей білуді қалыптастыру, ұлттық мәдениетке қызығушылықты арттыру</p>	<p>Салемдесу</p> <p>Жақсы көңіл күй тілеу</p> <p>Медбике тексеруі</p> <p>«Күй күмбірі» - балалардың бойында музыканы тыңдауға қызығушылықтарын, музыканы эмоционады қабылдауды, түсінуді, қадірлей білуді қалыптастыру, ұлттық мәдениетке қызығушылықты арттыру</p>

Ата-аналармен немесе баланың басқа заңды өкілдерімен әңгімелесу, кеңес беру	<p>Әңгіме: «Тазалық – денсаулық кепілі» Өнегелі 15 минут</p>	<p>Ақыл-кеңес: «Ұялы телефонның әсері» Өнегелі 15 минут</p>	<p>Әңгіме: «Бала және компьютер» Өнегелі 15 минут</p>	<p>Ақыл-кеңес: «Сарымсақ – тұмауға қарсы емнің бір түрі» Өнегелі 15 минут</p>	<p>Әңгіме: «Балаларды дұрыс тамақтануға баулу» Өнегелі 15 минут</p>
Балалардың іс-әрекеті (ойын, танымдық, коммуникативтік, шығармашылық, эксперименталдық, еңбек, қимыл, бейнелеу, дербес және басқалары)	<p>«Менің Қазақстаным» Қазақстан Республикасының Гимн орындауы.</p> <p>Міндеттер: Балаларды патриоттық тәрбиені қалыптастырады.</p> <p>(музыка****)</p> <p>Дидактикалық ойын: «Салыстыр, құрастыр» Міндеті: Шама Екі затты өлшемі бойынша (биік-аласа) салыстыру. бір затты екінші затпен беттестіру және жанына қою тәсілдері арқылы салыстыру, Ұжымдық құрылыс жасауға баулу, алдын ала келісе отырып, құрылыс бөліктерін жеке дайындау,</p>	<p>Әңгіме: «Көктем белгілері» Міндеті: Суреттерді қарастыруда, тірі және өлі табиғат нысандарын бақылау кезінде, балаларды алған әсерлерімен бөлісуге, өз ойын айтуға қолдану. Ересектердің сөзін тыңдау және түсіну, сөйлеу әдебінің тиісті формаларын, <i>Сөйлеуді дамыту және көркем әдебиет</i> Еңбек іс әрекеті: «Гүлдердің жапырақтарын сүрту» Міндеті: Балаларды ересектердің еңбегін бақылау негізінде ойын әрекетіне ынталандыру.. Өзгенің еңбегінің нәтижесіне құрметпен қарауға тәрбиелеу, көмек көрсету ниеттерін дамыту <i>Қоршаған әлеммен</i></p>	<p>Логикалық ойын: «Пішіндер» Міндеті: ірі және ұсақ құрылыс материалдарынан, үлгі бойынша, ойдан құрастыруды қайталау. «Көп қабатты үйлер» бір затты екінші затпен беттестіру және жанына қою тәсілдері арқылы салыстыру, салыстыру нәтижелерін ұзындығы бойынша ұзын-қысқа, бірдей, тең, ені бойынша кең-тар, бірдей, тең, биіктігі бойынша биік-аласа, бірдей, тең, жалпы шамасы бойынша үлкен-кіші сөздерімен белгілеу. «Көп қабатты үйлерді құрастыру» <i>Құрастыру/ Математика негіздері</i> Мультфилмдер қарау: «Алдар көсе мен Шықбермес</p>	<p>Үстел үсті ойыны: «Салыстырып, құрастыр» Міндеті: екі затталаы өлшемі бойынша (биік-аласа) салыстыру. бір затты екінші затпен беттестіру және жанына қою тәсілдері арқылы салыстыру, салыстыру нәтижелерін ұзындығы бойынша ұзын-қысқа, бірдей, тең, ені бойынша кең-тар, бірдей, тең, биіктігі бойынша биік-аласа, бірдей, тең, жалпы шамасы бойынша үлкен-кіші сөздерімен белгілеу. Құрастыруда бөлшектерді орналастыру және кірпіштерді қалау, пластиналарды тік бағытта және көлденең орналастыру тәсілдерін қолдану, ірі және ұсақ құрылыс</p>	<p>«Сауысқан мен көкек» ертегісі Міндеті: кітаптарға қызығушылықты ояту. Таныс кітаптардағы суреттерді балалармен бірге қарастыру, оларға суреттердің мазмұны туралы эмоционалды түрде айту, балалардың пікірлерін тыңдауды қайталау . Жаңа ертегілерді тыңдай білуге, олардың мазмұнындағы әрекеттердің дамуын бақылауға, шығарманың кейіпкерлеріне жанашырлық танытуға тәрбиелеу. <i>Сөйлеуді дамыту және көркем әдебиет.</i> Шығармашылық іс әрекет. Міндеті: Бір заттың немесе түрлі заттардың суретін салуды қайталай отырып, қарапайым</p>

	<p>өздерінің құрастырған бұйымдарын біріктіре отырып, дайын болған құрылыспен бірге ойнату. Кемпірқосқты құрастыру.</p> <p>Математика негіздері/Құрастыру</p>	<p>таныстыру Шығармашылық іс әрекеті: Ұлтық бұйымдар.</p> <p>Міндеті: Бірнеше бөліктерді қосу, қысу, біріктіру арқылы мүсіндеу дағдыларын қалыптастыруды бекіту. Білезікті мүсіндеу. Мүсіндеу,</p>	<p>Шығайбай» Міндеті: мультфильмдер көргеннен кейін балаларды алған әсерлерімен бөлісуге, өз ойын айтуға қолдану</p> <p>Сөйлеуді дамыту және көркем әдебиет</p>	<p>материалдарынан, үлгі бойынша, ойдан құрастыруды қайталату. Вагонды құрастыру.</p> <p>Математика негіздері/құрастыру</p>	<p>сюжеттік композициялар жасауға үйрету, тұтас қағаз парағына бейнені орналастыру., Сурет салуда қауіпсіздікті сақтауға, ұқыптылыққа машықтандыру Үй жануарлары мен олардың төлдері туралы білімдерін байыту.</p> <p>Құлыншақтың суретін салу.</p> <p>Қоршаған әлеммен таныстыру/Сурет салу</p>
Ертеңгілік жаттығу	<p>Жалпы дамыту жаттығулары (кішкентай темір шарлармен).</p> <p>1. Бастапқы қалып: аяқ алшақ, дене тік, қол төменде.</p> <p>1.1. Балалар кішкентай темір шарларын жоғары көтеріп, екі қолмен сылдырлатады.</p> <p>1.2. Бастапқы қалып. (жаттығу 4-5 рет қайталанады).</p> <p>2. Бастапқы қалып:</p>	<p>Жалпы дамыту жаттығулары (алақанға сыятын текшелермен)</p> <p>1. Бастапқы қалып: аяқ алшақ, дене тік, қол төменде</p> <p>1.1. Балалар қолдарын алдарына созып, алақандарын ашып, текшелерді көрсетіп: "Міне!" дейді;</p> <p>1.2. Бастапқы қалып (жаттығу 4-5 рет қайталанады).</p> <p>2. Бастапқы қалып: аяқ</p>	<p>Жалпы дамыту жаттығулары (орамалдармен)</p> <p>1. Бастапқы қалып - аяқ алшақ, дене тік, қол төменде.</p> <p>1.1. Балалар орамалмен беттерін жауып, "тауып ал" деген сөзді айтады.</p> <p>1.2. Бастапқы қалып. (жаттығу 4-5 рет қайталанады).</p> <p>2. Бастапқы қалып - аяқ алшақ, дене тік, қол төменде.</p>	<p>Жалпы дамыту жаттығулары (алақанға сыятын текшелермен)</p> <p>1. Бастапқы қалып: аяқ алшақ, дене тік, қол төменде</p> <p>1.1. Балалар қолдарын алдарына созып, алақандарын ашып, текшелерді көрсетіп: "Міне!" дейді;</p> <p>1.2. Бастапқы қалып (жаттығу 4-5 рет қайталанады).</p> <p>2. Бастапқы қалып: аяқ</p>	<p>Жалпы дамыту жаттығулары (орамалдармен)</p> <p>1. Бастапқы қалып - аяқ алшақ, дене тік, қол төменде.</p> <p>1.1. Балалар орамалмен беттерін жауып, "тауып ал" деген сөзді айтады.</p> <p>1.2. Бастапқы қалып. (жаттығу 4-5 рет қайталанады).</p> <p>2. Бастапқы қалып - аяқ алшақ, дене тік, қол төменде.</p>

<p>аяқ алшақ, дене тік, қол төменде.</p> <p>2.1. Қолды оң жаққа жіберіп, кішкентай темір шарларды сылдырлатады.</p> <p>2.2. Бастапқы қалып.</p> <p>2.3. Қолдарын сол жаққа жіберіп, кішкентай темір шарларды сылдырлатады.</p> <p>2.4. Бастапқы қалып. (жаттығу 4 рет қайталанады).</p> <p>3. Бастапқы қалып: жерде отырады, аяқ алшақ, кішкентай темір шар ұстаған қолдар екі жақта.</p> <p>3.1. Аяқтарын жинап, кішкентай темір шар ұстаған қолдарын жоғары көтеріп, сылдырлатады.</p> <p>3.2. Бастапқы қалып. (жаттығу 3 рет</p>	<p>алшақ, дене тік, қолдағы текшелер көкірек тұсында</p> <p>2.1. Оңға бұрылып, қолдарын созып, текшелерін көрсетіп: "Міне!", "Міне!" дейді;</p> <p>1.2. Бастапқы қалып (жаттығу 4-5 рет қайталанады).</p> <p>2.2. Бастапқы қалып (дәл осы жаттығу сол жаққа қайталанады және 4 рет қайталанады).</p> <p>3. Бастапқы қалып: аяқ алшақ, дене бос, қол төменде</p> <p>3.1. Жерге отырып, қолдарын алдына созып: "Міне!" дейді;</p> <p>1.2. Бастапқы қалып (жаттығу 4-5 рет қайталанады).</p> <p>3.2. Бастапқы қалып (жаттығу 3 рет қайталанады).</p> <p>4. Бастапқы қалып: аяқ</p>	<p>2.1. Оңға бұрылып, қолдарын созып, орамалды умаждап "жуамыз" деген сөзді айтады.</p> <p>2.2. Бастапқы қалып. (дәл осы жаттығу сол жаққа қайталанады және 4 рет қайталанады).</p> <p>3. Бастапқы қалып - жерде отырады, аяқ алшақ, орамалдар тізе үстінде.</p> <p>3.1. Жерге шалқадан жатып, орамалмен беттерін жауып "ұйықтайық" деген сөзді айтады.</p> <p>3.2. Бастапқы қалып. (жаттығу 3 рет қайталанады).</p> <p>4. Бастапқы қалып - аяқ бірге, дене бос, қол төменде.</p> <p>4.1. Орамалдарды көкірек тұсында ұстап, бір орында тұрып секіру.</p>	<p>алшақ, дене тік, қолдағы текшелер көкірек тұсында</p> <p>2.1. Оңға бұрылып, қолдарын созып, текшелерін көрсетіп: "Міне!", "Міне!" дейді;</p> <p>1.2. Бастапқы қалып (жаттығу 4-5 рет қайталанады).</p> <p>2.2. Бастапқы қалып (дәл осы жаттығу сол жаққа қайталанады және 4 рет қайталанады).</p> <p>3. Бастапқы қалып: аяқ алшақ, дене бос, қол төменде</p> <p>3.1. Жерге отырып, қолдарын алдына созып: "Міне!" дейді;</p> <p>1.2. Бастапқы қалып (жаттығу 4-5 рет қайталанады).</p> <p>3.2. Бастапқы қалып (жаттығу 3 рет қайталанады).</p>	<p>2.1. Оңға бұрылып, қолдарын созып, орамалды умаждап "жуамыз" деген сөзді айтады.</p> <p>2.2. Бастапқы қалып. (дәл осы жаттығу сол жаққа қайталанады және 4 рет қайталанады).</p> <p>3. Бастапқы қалып - жерде отырады, аяқ алшақ, орамалдар тізе үстінде.</p> <p>3.1. Жерге шалқадан жатып, орамалмен беттерін жауып "ұйықтайық" деген сөзді айтады.</p> <p>3.2. Бастапқы қалып. (жаттығу 3 рет қайталанады).</p> <p>4. Бастапқы қалып - аяқ бірге, дене бос, қол төменде.</p> <p>4.1. Орамалдарды көкірек тұсында ұстап, бір орында тұрып секіру.</p>
---	---	---	---	---

	<p>қайталанады).</p> <p>4. Бастапқы қалып: аяқ бірге, дене бос, қол төменде.</p> <p>4.1. Кішкентай темір шарларды артқа ұстап, бір орында тұрып секіру.</p> <p>4.2. Бастапқы қалып. (жаттығу 3 рет қайталанады).</p> <p>(дене тәрбиесі**)</p>	<p>бірге, дене бос, қолдағы текшелер көкірек тұсында.</p> <p>4.1. Бір орында тұрып секіру, қолдарын көкірек тұсында ұстап, алақандарын жұму.</p> <p>4.2. Бастапқы қалып алақандарын ашу "Міне!" дейді (жаттығу 3 рет қайталанады). (дене тәрбиесі** , дербес әрекет)</p>	<p>4.2. Бастапқы қалып. (жаттығу 3 рет қайталанады).</p> <p>(дене тәрбиесі**)</p>	<p>4. Бастапқы қалып: аяқ бірге, дене бос, қолдағы текшелер көкірек тұсында.</p> <p>4.1. Бір орында тұрып секіру, қолдарын көкірек тұсында ұстап, алақандарын жұму.</p> <p>4.2. Бастапқы қалып алақандарын ашу "Міне!" дейді (жаттығу 3 рет қайталанады). (дене тәрбиесі** , дербес әрекет)</p>	<p>4.2. Бастапқы қалып. (жаттығу 3 рет қайталанады).</p> <p>(дене тәрбиесі**)</p>
Таңғы ас	<p>Майлықты дұрыс қолдануды, нанды үгітпей жеу қажет екенін ескертіп отыру</p> <p>Мәдениетті тамақтану дағдысын үйрету</p>	<p>Қолды жуудың маңызын оның денсаулықты сақтау үшін өмірлік қажетті дағды екенін балалармен талқылау.</p> <p>Жеке бас гигиенасы мәдениетін үйрету</p>	<p>Тағамның жағымды түрі, дәм, иісі, пайдасы туралы әңгімелесу</p> <p>Коммуникативті дағдыны қалыптастыру</p>	<p>Қасық ,шанышқыны дұрыс пайдалануды үйрету</p> <p>Дұрыс тамақтану дағдысын үйрету</p>	<p>Тамақ ішіп болғаннан кейін алғыс айту</p> <p>Коммуникативті дағдыны қалыптастыру</p>
Ұйымдастырылған іс-әрекетті өткізуге дайындық (бұдан әрі-ҮІӘ)	<p>Балаларды геометриялық фигура үшбұрышпен таныстыру, ұстау және көру тәсілдері арқылы аталған</p>	<p>Өз іс-әрекеттерін оң бағалау және өзін-өзі бағалауын дамыту</p> <p>Өзіне-өзі қызмет ету дағдысын</p>	<p>Зат есімдерді үстінде, астында, артында, жанында тәрізді көмекші сөздермен бірге қолдану</p> <p>Сөйлеуді дамыту</p>	<p>Заттардың сапаларымен қасиеттерін: сипап сезу,дәмін көру,есту арқылы тануды қалыптастыру</p>	<p>Таныс мамандық иелеріне құрметпен қарау, олардың еңбек нәтижелеріне қамқорлық таныту</p> <p>Қоршаған әлеммен</p>

	фигураны зерттеуге мүмкіндік беру Математика негіздері	қалыптастыру		Қоршаған әлеммен таныстыру	таныстыру
Кестеге сәйкес ҰІӘ	<p>Дене тәрбиесі Мәдени-гигиеналық дағдыларды қалыптастыру.</p> <p>Міндеті: жуыну кезінде қолдарын (алақандарын бір-біріне үйкелеу) және бетін алақанымен жуу, ересектердің көмегімен беті-қолдарын сүрту.</p> <p>Достық қарым-қатынасқа тәрбиелеу.</p> <p>ЖДЖ: Тізені бүгіп жазу (екіншісіне тұрып), еденде отырған қалпында, таяныштан ұстап отырып аяқтың ұшымен тұру, алға, жанына, артқа қадам жасау, аяқты алға, өкшеге қою.</p> <p>Негізгі қимыл-</p>	<p>Музыка Тақырыбы: «Күн мен жаңбыр» ойыны Міндеті: балаларды музыканың әртүрлі сипатын ажыратуға баулу (көңілді, ойнақы, сабырлы, мұңды). Шығармалардың көңіл-күйін сезіне білуге үйретеді.</p> <p>1.Музыка залында балаларды көңілді музыкамен қарсы алу. Ойын: Көңілді күн мен бұлт суреттері бейнеленген карточкалар таратылады. Балалар екі түрлі шығарманы тыңдап,әуен сипатына сәйкес суретті көрсетеді.</p> <p>2. Музыкалық-ырғақты қимыл: Яғни оңға, солға бұлғауға болады. Әннің шумағын үйреніп болған соң жалаушалармен жаттығу жасату.</p>	<p>Дене тәрбиесі Жүгіру.</p> <p>Міндеті: Бірқалыпты, шашырап, берілген бағытта, әртүрлі қарқынмен, заттардың арасымен, аяқтың ұшымен, белгі бойынша тоқтап, бірінің соңынан бірі (20м дейін) шағын топқа бөлініп және бүкіл топпен жүгіру; бағытты өзгертіп, шашырап, 30-40 секунд бойына тоқтамай жүгіру, жүруден жүгіруге және керісінше ауысу.</p> <p>ЖДЖ: Бұрылу (оңға-солға), қолды кеуде тұсында айкастыру және екі жағына жазу, қолды шапалақтау; қолды алға, жоғары, жан-жаққа көтеру, оларды бүгіп, жазу, саусақтарын ашып</p>		<p>Дене тәрбиесі Сауықтыру-шынықтыру шаралары.</p> <p>Міндеті: Балаларды топта жеңіл киінуге үйрету. Күн тәртібіне сәйкес олардың таза ауада болу ұзақтығын қамтамасыз ету.</p> <p>ЖДЖ: Тізені бүгіп жазу (екіншісіне тұрып), еденде отырған қалпында, таяныштан ұстап отырып аяқтың ұшымен тұру, алға, жанына, артқа қадам жасау, аяқты алға, өкшеге қою.</p> <p>Негізгі қимыл-қозғалыс жаттығулары:</p> <p>1. Алақан мен тізеге тіреле, тура бағытта</p>

	<p>қозғалыс жаттығулары:</p> <p>1. Бірнеше доға астынан еңбектеу.</p> <p>2. Допты қақпа арқылы домалатуды қайталау.</p> <p>Ойын: «Апандағы аю» ойынын ойнау.</p> <p>Қорытынды: «Денені еркін ұста» баяу әуен ырғағымен демалу.</p> <p>Қазақ тілі</p> <p>«Мен ақылды баламын (Оқу құралдары)»</p> <p>Міндеті: балаларға оқу құралдарының атауларын үйрету, оларды сөйлеуде дұрыс қолдануға, толық сөйлеммен жауап беруге, байланыстырып сөйлеуге үйрету.</p>		<p>жұму.</p> <p>Негізгі қимыл-қозғалыс жаттығулары:</p> <p>1. Бірқалыпты жүгіру, шашырап, берілген бағытта, әртүрлі қарқынмен, заттардың арасымен шеңбер бойынша, аяқтың ұшымен жүгіру.</p> <p>Ойын: «Маған қарай еңбекте» ойынын ойнау.</p> <p>Қорытынды: Тыныс алу жаттығуын орындау.</p>		<p>еңбектеу.</p> <p>Ойын: «Қояным, қояным тұршы» ойынын ойнау.</p> <p>Қорытынды: «Бокс» тыныс алу жаттығуы</p>
--	---	--	--	--	--

2-ші таңғы ас	<p>2-ші таңғы ас алдында қолдарын сумен сабындап жуу мәдениетін қалыптастыру. Жеңдерін өз бетімен тұру, жуыну кезінде киімді суламау, жуыну кезінде суды шашыратпау білігін бекіту. Өз орнын тауып отыру. Үстел басында қарапайым мінез-құлық дағдыларын қалыптастыру: нанды үгітпеу, тамақты ауызды жауып шайнау, ауызды тамаққа толтырып сөйлемей. Тамақтанып болғаннан кейін алғыс айтуды үйрету (мәдени-гигиеналық дағдылар, өзіне-өзі қызмет ету, кезекшілердің еңбек әрекеті)</p> <p>Үнемді тұтынуды меңгерту, қауіпсіздік ережелері)</p> <p>«Суды, тамақты, энергияны үнемді тұтыну» - табиғи ресурстарға ұқыпты қарауды қалыптастыру.</p> <p>Асқа бата беру. Біртұтас тәрбие</p>				
Серуенге дайындық	<p>Өздігінен реттілікпен киіну және шешінуді үйрету</p> <p>Өзіне-өзі қызмет ету дағдысын қалыптастыру</p>	<p>Киімдерін шкафтарға салуға, дербестікке дағдыландыру</p> <p>Өзіне-өзі қызмет ету дағдысын қалыптастыру</p>	<p>Сөздік қорды балалардың киімдерінің, аяқ киімдерінің атауларымен байыту</p> <p>Мемлекеттік тілді меңгерту</p>	<p>Балаларды мейірімділікке, бір-біріне көмектесуге баулу олардың сөйлеуін дамыту</p> <p>Мемлекеттік тілді меңгерту</p>	<p>Өздігінен реттілікпен киіну және шешінуді үйрету</p> <p>Өзіне-өзі қызмет ету дағдысын қалыптастыру</p>
Серуен	<p>Ағып жатқан суды бақылау Міндеті: балаларды табиғат құбылыстарымен таныстыру. Қоршаған ортаға деген сүйіспеншілікке тәрбиелеу. Қоршаған әлеммен таныстыру. Зерттеу іс- әрекеті: : «Тауып көр,атап көр» Міндеті: көліктің басты бөліктерін атай</p>	<p>Күннің көзін бақылау Міндеті: көктемгі күннің көзін бақылау. Қазіргі уақытта күннің көзі жарқырап, жылуы қаттырақ екендігіне балалардың назарын аудару. Қоршаған әлеммен таныстыру. Зерттеу іс- әрекеті: Күннің жолын бақылау: түсте күн жоғары көтеріліп, күн ұзақ болады.</p>	<p>«Торғайды» бақылау Міндеті:торғайлардың көктем маусымдағы жай - күйіне назар аудару. Солар жиі шықылықтайды, жылғаларға шомылады. Көктеммен бірге келген құстарды атау. Құстардың шуылдап, шықылықтауын, , үнін тыңдау. Қоршаған әлеммен таныстыру Зерттеу іс-әрекеті:</p>	<p>Шырша ағашын бақылау. Міндеті: балаларды шырша ағашымен таныстыру, сол туралы айту. -Неше шырша? -Басқа ағаштан қандай айырмашылығы бар? Қоршаған әлеммен таныстыру. Зерттеу іс-әрекеті: «Шырша және қарағайдың айырмашылығы»</p>	<p>Көп қабатты ғимаратты бақылау. Міндеті: балаларға көп қабатты үйлерді кімдер және неден жасайтыны туралы мағлұмат беру. -Балабақша неше қабаттан тұрады? Қоршаған әлеммен таныстыру. Зерттеу іс-әрекеті: «Алаңқайдың қай жерлері тез кебеді?» Міндеті: Алаңқайдың қай жерлері тез кебетіні</p>

	<p>білуге(қозғалтқыш, дене, кабина, кабиналары бар жақтау).</p> <p>Еңбек қызметі: Ағаш түбін жинастыру</p> <p>Қимыл- қозғалыс ойыны: «Орнын тап»</p> <p>Міндеті: Шапшаңдыққа, ептілікке баулу.</p> <p>дене тәрбиесі**</p> <p>Жеке жұмыс: Тақпақ</p> <p>Көктем күйін бастады</p> <p>Өз өнерін асыра.</p> <p>Қысты қуып тастады</p> <p>Асқар таудың басына (Қ.Аманжолов).</p> <p><i>Көркем әдебиет және сөйлеуді дамыту</i></p> <p>Еркін ойын.</p> <p>Қолданған көрнекі – құралдар: Көктем мезгілінің суреттері,күрек</p>	<p>Міндеті: Табиғатқа деген сүйіспеншілігін арттыру</p> <p>Еңбек қызметі: Ауладағы қоқысты тазалау.</p> <p>Қимыл- қозғалыс ойыны: ««Көк, қызыл доп»».</p> <p>Міндеті: Балалар екі шеңберге бөлінеді. Қай түсті доп домалайды, сол түсті топ жүгіреді. Зейін, жылдамдық реакциясы, шапшаңдықты дамыту.</p> <p>дене тәрбиесі**</p> <p>Жеке жұмыс: Жұмбақ.</p> <p>Таңмен көзін ашады, Әдемге нұр шашады. (күн)</p> <p><i>Көркем әдебиет және сөйлеуді дамыту</i></p> <p>Еркін ойын.</p> <p>Қолданған көрнекі – құралдар: Көктем мезгілінің суреттері,күрек, доптар</p>	<p>«Күн сәулесі қайда?»</p> <p>Міндеті _ Ағаштың көлеңке жағымен күн түсетін тұсын ұстап көру.</p> <p>Күн түскен жақ жылы, ал көлеңке жағы суық.</p> <p>Еңбек қызметі: Құстарға су ,жем беру.</p> <p>Қимыл-қозғалыс ойыны: «Жел көбік»</p> <p>Міндеті: Шапшаңдыққа, ептілікке баулу.</p> <p>-Ойын ұнады ма?</p> <p>дене тәрбиесі**</p> <p>Жеке жұмыс:- Қандай құстарды білеміз?</p> <p>-Құстарға қалай қамқор боламыз?</p> <p>Еркін ойын.</p> <p>Қолданған көрнекіліктер: құстардың суреттері,торғай құсын көрсету.</p>	<p>Міндеті: Балалармен қарағайды қарау. Ағашты тауып атай білу. Қарағай мен шыршаны салыстыру;Ұқастығы мен айырмашылығы. Ағаш биік, діңгегі тік, тегіс, қабығы сұр,қатпарлы. Көктемгі табиғаттың сұлулығын ұғына білу біліктілігін арттыру.</p> <p>Еңбек қызметі: Алаңды қоқыстан тазалау.</p> <p>Қимыл-қозғалыс ойыны: «Өз үйінді тап»</p> <p>Міндеті : Шапшаңдыққа, ептілікке баулу. Кім бірінші болып келеді?</p> <p>дене тәрбиесі**</p> <p>Жеке жұмыс: - Бақшаның алдында қандай ағаштар өсіп тұр?</p> <p>Шырша ағашын көрсетіндерші?</p> <p>Еркін ойын.</p> <p>Қолданған көрнекіліктер: Ағаштардың суреті,балабақшаның</p>	<p>жөнінде балаларға түсінік беру:құмды жер ме,әлде сазды жер ме. Сазды жерлерге су көп сіңеді,сондықтан көпке дейін кеппейді,ал құмды жер суды өткізеді,сондықтан тез кебеді Еңбек қызметі: Ойын алаңын тазалау.</p> <p>Қимыл-қозғалыс ойыны: «Аңшылар»</p> <p>Міндеті:Шапшаңдыққа, ептілікке баулу.</p> <p>Аңшы нешеу?</p> <p>дене тәрбиесі**</p> <p>Жеке жұмыс: - Сендер тұратын үйлер неше қабатты?</p> <p>Екі, үш қабатты үйлерді көрсетіндерші?</p> <p>Еркін ойын.</p> <p>Қолданған көрнекіліктер: екі, үш қабатты үйлердің суреті,сыпырғыш.</p>
--	--	---	---	---	---

				маңындағы ағаштар.	
Серуеннен оралу	Өзіне қызмет көрсетуге, өздігінен реттілікпен киіну және шешінуді үйрету, киімдерін шкафтарға салуға, оларды мейірімділікке, бір-біріне көмектесуге баулу Өзіне-өзі қызмет ету дағдысын қалыптастыру	Дербестікке дағдыландыруға, сөздік қорды балалардың киімдерінің, аяқ киімдерінің атауларымен байыту Өзіне-өзі қызмет ету дағдысын қалыптастыру	Өзіне қызмет көрсетуге, өздігінен реттілікпен киіну және шешінуді үйрету, киімдерін шкафтарға салуға, , оларды мейірімділікке, бір-біріне көмектесуге баулу Өзіне-өзі қызмет ету дағдысын қалыптастыру	Кір киімдерді тәрбиешіге ескертіп ауыстыру, қолдарын көпіршітіп жуу Жеке гигиенаны сақтауға баулу	Өзіне қызмет көрсетуге, өздігінен реттілікпен киіну және шешінуді үйрету, киімдерін шкафтарға салуға, , оларды мейірімділікке, бір-біріне көмектесуге баулу Еңбекке баулу
Түскі ас	Тағамның жағымды түрі, дәм, иісі, пайдасы туралы әңгімелесу Коммуникативті дағдыны қалыптастыру	Тамақты дұрыс ішу. Қасықты дұрыс ұстау, майлықты қолдану , нан қиқымын шашпай, сорпамен сусынын төкпей ішуді үйрету. Мәдени-гигиеналық дағдылар, өзіне-өзі қызмет ету, еңбек әрекеті	Қолды жуудың маңызын оның денсаулықты сақтау үшін өмірлік қажетті дағды екенін балалармен талқылау. Жеке бас гигиенасы мәдениетін үйрету	Тағамның жағымды түрі, дәм, иісі, пайдасы туралы әңгімелесу Коммуникативті дағдыны қалыптастыру	Қасық шанышқыны дұрыс пайдалануды үйрету Дұрыс тамақтану дағдысын үйрету
Күндізгі ұйқы	Бір жарым дос Ертегілер айтып жағымды үнмен балаларды ұйықтату	Түлкі мен қасқыр ертегісін оқып беру.	Түлкі мен қасқыр ертегісін оқып беру.	Үш жалқау ертегісін оқып беру. Жағымды музыка әуенімен балаларды	Сауысқан мен көкек ертегісін оқып беру.

				ұйықтату	
Ұйқыдан біртіндеп ояту, сауықтыру шаралары	Балаларға сыртқы келбетін бақылауға үйрету, сабынды дұрыс ұстауға дағдыландыру Мәдени – гигиеналық шараларды дамыту	тыныш жағдайдан сергектікке біртіндеп көшіру, баланың ағзасын қимыл белсенділігіне дайындау Дене сымбатын түзу болуын қамтамасыз ету	Керуеттегі жаттығулар (2-3 минут) Балалар ұйқыдан оянады. - Балалар төсекте, арқаға жатып, қолын жанына созу, демдерін бірнеше секунд іште ұстап, еркін шығару,	жағымды музыкамен біртіндеп ояту; - қолдар мен аяқтарды керу, созу, көтеріп, түсіруге жаттығулар. Көз жаттығуларын жасау физикалық дағдыларды қалыптастыру	жалпақ табандылықтың алдын алу мақсатында «Денсаулық жолдарымен жүргізу »
Бесін ас	Қолды жуудың маңызын оның денсаулықты сақтау үшін өмірлік қажетті дағды екенін балалармен талқылау. Жеке бас гигиенасы мәдениетін үйрету	Тағамның жағымды түрі, дәм, иісі, пайдасы туралы әңгімелесу Коммуникативті дағдыны қалыптастыру	Қасық шанышқыны дұрыс пайдалануды үйрету Дұрыс тамақтану дағдысын үйрету	Тамақ ішіп болғаннан кейін алғыс айту Коммуникативті дағдыны қалыптастыру	Тағамның жағымды түрі, дәм, иісі, пайдасы туралы әңгімелесу Эмоционалды дағдыларды қалыптастыру
Балалардың дербес іс-әрекеті (қимылдық, ұлттық, сюжетті-рөлдік үстел үсті-баспа және басқа ойындар), бейнелеу іс-әрекеті, кітап қарау және басқалары)	Дидактикалық ойын: «Үй жануарлары» Міндеті: ермексаздан мүсіндеуге қызығушылығын ояту; Бірнеше бөліктерді қосу, қысу, біріктіру арқылы жануарларды мүсіндеу дағдыларын бекіту; Балалардың	Шығармашылық іс әрекет: «Әр- түрлі шамдар» Міндеті: әр түрлі пішіндегі әр түрлі пішіндегі(жемістер) дөңгелек пішінді; бейнелеуге үйрету; ермексаздан мүсіндеуге қызығушылығын ояту; ермексас кесектерінен бөліп алу, домалату, тәсілдерін пайдалана	Шығармашылық іс әрекет: «Қоянға арналған сәбіз» Міндеті: ермексаздан мүсіндеуге қызығушылығын ояту; ермексас кесектерінен бөліп алу, домалату, ширату, созу, жаю тәсілдерін пайдалана отырып, көкөністерді мүсіндеуге үйретуді бекіту; жапсыруда	Дидактикалық ойын: «Орнына қой» Міндеті: ермексаздан мүсіндеуге қызығушылықтарын ояту; Бірнеше бөліктерді қосу, қысу, біріктіру арқылы өсімдіктерді мүсіндеу дағдыларын» қалыптастыруды бекіту, «Ағаш бұтағы». Балаларды	Дидактикалық ойын: «Артық затты тап» Міндеті: балалардың жапсыруға қызығушылығын ояту. Қағаз бетінде көлемі, түсі, пішіні бойынша әртүрлі дайын пішіндерді белгілі реттілікпен орналастыра отырып, ойдан немесе берілген тапсырма бойынша заттардың

	<p>жапсыруға қызығушылығын арттыру. Қағаз бетінде көлемі, түсі, пішіні бойынша әртүрлі дайын пішіндерді белгілі реттілікпен орналастыра отырып, , содан соң пайда болған бейнені қағазға жапсыруды нығайту .Сиырды мүсіндеу және жапсыру <i>Мүсіндеу/Жапсыру.</i> Зерттеу іс-әрекеті</p> <p>Дидактикалық ойын: «Сикырлы тастар» Міндеті: Балаларды тастардың алуан түрімен, қасиеттерімен, ерекшеліктерімен таныстыру; Ойлау процестерін қалыптастыру үшін: тастарды әр түрлі критерийлер бойынша жіктеу, олардың байқауларын талдау және жалпылау, қорытынды жасау . <i>Қоршаған әлеммен</i></p>	<p>отырып, жемістерді, мүсіндеуге үйретуді бекіту; Алманың суретін салу және мүсіндеу. <i>Сурет салу/мүсіндеу</i></p>	<p>қағазды түрлендіру бүктеу әдісін қолдану; ойдан немесе берілген тапсырма бойынша заттардың бейнесін жасау, содан соң пайда болған бейнені қағазға жапсыруды нығайту; Сәбзді мүсіндеу және жапсыру. <i>Мүсіндеу/жапсыру</i></p> <p>Зерттеу іс-әрекеті</p> <p>«Бұл таңғажайып ауа» Айналамызда ауа бар екенін біліңіз және оны қалай анықтау керектігін біліңіз. Тәжірибе жүргізіп, қорытынды жасай білу. Табиғат бұрышының шаңдарын сүрту. -Ауа бізге керек па? -Ауаны көреміз бе? <i>Қоршаған әлеммен таныстыру</i></p>	<p>ересектер дайындаған ірі және ұсақ элементтерді қағаз бетіне орналастыру және жапсыру арқылы ұжымдық композиция құрастыруға машықтандыр.Көктемгі алма ағашын мүсіндеу және жапсыру.» <i>Мүсіндеу/ Жапсыру</i></p>	<p>бейнесін жасау. Бір заттың немесе түрлі заттардың суретін салуды қайталай отырып, қарапайым сюжеттік композициялар жасауға үйрету Бұлтты жапсыру және суретін салу. <i>Жапсыру/сурет салу</i> Зерттеу іс-әрекеті «Суда ауа барма?» Міндеті:Суда ауа бар екенін біліңіз. Бақылай білу, эксперимент жүргізу, қорытынды жасай білу <i>Қоршаған әлеммен таныстыру</i></p>
--	---	---	---	--	---

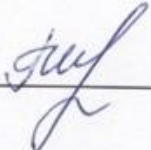
	<i>таныстыру</i>				
Балалармен жеке жұмыс	Нұрисламға кеңістік пен уақытты бағдарлап үйрету; -түрлі құрастыру тәсілдерін қолдана отырып қағаз парағын түрлендіруге үйрету.	Амираға туған өлкенің кейбір өсімдіктері туралы түсінік қалыптастыру	Ерхан және Абайға кеңістікті және уақытты бағдарлауға үйрету. -қағаздан көлемді пішіндерді жасауға үйрету	Тамерланға табиғатта өзін ұстаудың қарапайым ережесіне үйрету	Айзере қарапайым себеп-салдарлық байланыстарды анықтай алады -құрылыс бөлшектерін ажыратып олардың құрылымды қасиеттерін ескере отырып пайдалануды үйрету
Серуенге дайындық	өздігінен реттілікпен киіну және шешінуді үйрету Өзіне-өзі қызмет ету дағдысын қалыптастыру	киімдерін шкафтарға салуға, дербестікке дағдыландыру Өзіне-өзі қызмет ету дағдысын қалыптастыру	сөздік қорды балалардың киімдерінің, аяқ киімдерінің атауларымен байыту Мемлекеттік тілді меңгерту	Балаларды мейірімділікке, бір-біріне көмектесуге баулу олардың сөйлеуін дамыту Мемлекеттік тілді меңгерту	өздігінен реттілікпен киіну және шешінуді үйрету Өзіне-өзі қызмет ету дағдысын қалыптастыру
Серуен	Ағып жатқан суды бақылау Міндеті: балаларды табиғат құбылыстарымен таныстыру. Қоршаған ортаға деген сүйіспеншілікке тәрбиелеу. Қоршаған әлеммен таныстыру. Зерттеу іс- әрекеті: : «Тауып көр,атап көр» Міндеті: көліктің	Күннің көзін бақылау Міндеті: көктемгі күннің көзін бақылау. Қазіргі уақытта күннің көзі жарқырап, жылуы қаттырақ екендігіне балалардың назарын аудару. Қоршаған әлеммен таныстыру. Зерттеу іс- әрекеті: Күннің жолын бақылау: түсте күн жоғары көтеріліп, күн ұзақ	«Торғайды» бақылау Міндеті: торғайлардың көктем маусымдағы жай - күйіне назар аудару. Солар жиі шықылықтайды, жылғаларға шомылады. Көктеммен бірге келген құстарды атау. Құстардың шуылдап, шықылықтауын, , үнін тыңдау. Қоршаған әлеммен таныстыру	Шырша ағашын бақылау. Міндеті: балаларды шырша ағашымен таныстыру, сол туралы айту. -Неше шырша? -Басқа ағаштан қандай айырмашылығы бар? Қоршаған әлеммен таныстыру. Зерттеу іс-әрекеті: «Шырша және қарағайдың	Көп қабатты ғимаратты бақылау. Міндеті: балаларға көп қабатты үйлерді кімдер және неден жасайтыны туралы мағлұмат беру. -Балабақша неше қабаттан тұрады? Қоршаған әлеммен таныстыру. Зерттеу іс-әрекеті: «Алаңқайдың қай жерлері тез кебеді?» Міндеті: Алаңқайдың

	<p>басты бөліктерін атай білуге(қозғалтқыш, дене, кабина, кабиналары бар жақтау).</p> <p>Еңбек қызметі: Ағаш түбін жинастыру</p> <p>Қимыл- қозғалыс ойыны: «Орнын тап»</p> <p>Міндеті: Шапшаңдыққа, ептілікке баулу.</p> <p>дене тәрбиесі**</p> <p>Жеке жұмыс: Тақпақ Көктем күйін бастады Өз өнерін асыра. Қысты қуып тастады Асқар таудың басына (Қ.Аманжолов).</p> <p><i>Көркем әдебиет және сөйлеуді дамыту</i></p> <p>Еркін ойын. Қолданған көрнекі – құралдар: Көктем мезгілінің суреттері, күрек</p>	<p>болады.</p> <p>Міндеті: Табиғатқа деген сүйіспеншілігін арттыру</p> <p>Еңбек қызметі: Ауладағы қоқысты тазалау.</p> <p>Қимыл- қозғалыс ойыны: ««Көк, қызыл доп»».</p> <p>Міндеті: Балалар екі шеңберге бөлінеді. Қай түсті доп домалайды, сол түсті топ жүгіреді. Зейін, жылдамдық реакциясы, шапшаңдықты дамыту.</p> <p>дене тәрбиесі**</p> <p>Жеке жұмыс: Жұмбақ. Таңмен көзін ашады, Әдемге нұр шашады. (күн)</p> <p><i>Көркем әдебиет және сөйлеуді дамыту</i></p> <p>Еркін ойын. Қолданған көрнекі – құралдар: Көктем мезгілінің суреттері, күрек, доптар</p>	<p>Зерттеу іс-әрекеті: «Күн сәулесі қайда?»</p> <p>Міндеті _ Ағаштың көлеңке жағымен күн түсетін тұсын ұстап көру. Күн түскен жақ жылы, ал көлеңке жағы суық.</p> <p>Еңбек қызметі: Құстарға су , жем беру.</p> <p>Қимыл-қозғалыс ойыны: «Жел көбік»</p> <p>Міндеті: Шапшаңдыққа, ептілікке баулу. -Ойын ұнады ма? дене тәрбиесі** Жеке жұмыс:- Қандай құстарды білеміз? -Құстарға қалай қамқор боламыз?</p> <p>Еркін ойын. Қолданған көрнекіліктер: құстардың суреттері, торғай құсын көрсету.</p>	<p>айырмашылығы»</p> <p>Міндеті: Балалармен қарағайды қарау. Ағашты тауып атай білу. Қарағай мен шыршаны салыстыру; Ұқсастығы мен айырмашылығы. Ағаш биік, діңгегі тік, тегіс, қабығы сұр, қатпарлы. Көктемгі табиғаттың сұлулығын ұғына білу біліктілігін арттыру.</p> <p>Еңбек қызметі: Алаңды қоқыстан тазалау.</p> <p>Қимыл-қозғалыс ойыны: «Өз үйінді тап»</p> <p>Міндеті : Шапшаңдыққа, ептілікке баулу. Кім бірінші болып келеді? дене тәрбиесі** Жеке жұмыс: - Бақшаның алдында қандай ағаштар өсіп тұр? Шырша ағашын көрсетіңдерші? Еркін ойын. Қолданған көрнекіліктер: Ағаштардың</p>	<p>қай жерлері тез кебетіні жөнінде балаларға түсінік беру: құмды жер ме, әлде сазды жер ме. Сазды жерлерге су көп сіңеді, сондықтан көпке дейін кеппейді, ал құмды жер суды өткізеді, сондықтан тез кебеді</p> <p>Еңбек қызметі: Ойын алаңын тазалау.</p> <p>Қимыл-қозғалыс ойыны: «Аңшылар»</p> <p>Міндеті: Шапшаңдыққа, ептілікке баулу. Аңшы нешеу? дене тәрбиесі** Жеке жұмыс: - Сендер тұратын үйлер неше қабатты? Екі, үш қабатты үйлерді көрсетіңдерші? Еркін ойын. Қолданған көрнекіліктер: екі, үш қабатты үйлердің суреті, сыпырғыш.</p>
--	--	---	--	--	--

				суреті, балабақшаның маңындағы ағаштар.	
Серуеннен оралу	<p>Өзіне қызмет көрсетуге, өздігінен реттілікпен киіну және шешінуді үйрету, киімдерін шкафтарға салуға, , оларды мейірімділікке, бір-біріне көмектесуге баулу</p> <p>Өзіне-өзі қызмет ету дағдысын қалыптастыру</p>	<p>Дербестікке дағдыландыруға, сөздік қорды балалардың киімдерінің, аяқ киімдерінің атауларымен байыту</p> <p>Өзіне-өзі қызмет ету дағдысын қалыптастыру</p>	<p>Өзіне қызмет көрсетуге, өздігінен реттілікпен киіну және шешінуді үйрету, киімдерін шкафтарға салуға, , оларды мейірімділікке, бір-біріне көмектесуге баулу</p> <p>Өзіне-өзі қызмет ету дағдысын қалыптастыру</p>	<p>Кір киімдерді тәрбиешіге ескертіп ауыстыру, қолдарын көпіршітіп жуу</p> <p>Жеке гигиенаны сақтауға баулу</p>	<p>Өзіне қызмет көрсетуге, өздігінен реттілікпен киіну және шешінуді үйрету, киімдерін шкафтарға салуға, , оларды мейірімділікке, бір-біріне көмектесуге баулу</p> <p>Еңбекке баулу</p>
Кешкі ас	<p>Тағамның жағымды түрі, дәм, иісі, пайдасы туралы әңгімелесу</p> <p>Коммуникативті дағдыны қалыптастыру</p>	<p>Тамақты дұрыс ішу. Қасықты дұрыс ұстау, майлықты қолдану, нан қиқымын шашпай, сорпамен сусынын төкпей ішуді үйрету. Мәдени-гигиеналық дағдылар, өзіне-өзі қызмет ету, еңбек әрекеті</p>	<p>Қолды жуудың маңызын оның денсаулықты сақтау үшін өмірлік қажетті дағды екенін балалармен талқылау.</p> <p>Жеке бас гигиенасы мәдениетін үйрету</p>	<p>Тағамның жағымды түрі, дәм, иісі, пайдасы туралы әңгімелесу</p> <p>Коммуникативті дағдыны қалыптастыру</p>	<p>Қасық шанышқыны дұрыс пайдалануды үйрету</p> <p>Дұрыс тамақтану дағдысын үйрету</p>

<p>Балалардың дербес іс-әрекеті (қимылдық, ұлттық, сюжетті-рөлдік үстел үсті-баспа және басқа ойындар), бейнелеу іс-әрекеті, кітап қарау және басқалары)</p>	<p>Дидактикалық ойын: «Үй жануарлары» Міндеті: ермексазdan мүсіндеуге қызығушылығын ояту; Бірнеше бөліктерді қосу, қысу, біріктіру арқылы жануарларды мүсіндеу дағдыларынбекіту; Балалардың жапсыруға қызығушылығын арттыру. Қағаз бетінде көлемі, түсі, пішіні бойынша әртүрлі дайын пішіндерді белгілі реттілікпен орналастыра отырып, , содан соң пайда болған бейнені қағазға жапсыруды нығайту .Сиырды мүсіндеу және жапсыру <i>Мүсіндеу/Жапсыру.</i> Зерттеу іс-әрекеті</p> <p>Дидактикалық ойын: «Сиқырлы тастар» Міндеті: Балаларды тастардың алуан түрімен, қасиеттерімен, ерекшеліктерімен таныстыру; Ойлау процестерін қалыптастыру үшін: тастарды әр түрлі критерийлер бойынша жіктеу, олардың байқауларын талдау</p>	<p>Шығармашылық іс әрекет: «Әр- түрлі шамдар» Міндеті: әр түрлі пішіндегі (жемістер) дөңгелек пішінді; бейнелеуге үйрету; ермексазdan мүсіндеуге қызығушылығын ояту; ермексаз кесектерінен бөліп алу, домалату, тәсілдерін пайдалана отырып, жемістерді, мүсіндеуге үйретуді бекіту; Алманың суретін салу және мүсіндеу. <i>Сурет салу/мүсіндеу</i></p>	<p>Шығармашылық іс әрекет: «Қоянға арналған сәбіз» Міндеті: ермексазdan мүсіндеуге қызығушылығын ояту; ермексаз кесектерінен бөліп алу, домалату, ширату, созу, жаю тәсілдерін пайдалана отырып, көкөністерді мүсіндеуге үйретуді бекіту; жапсыруда қағазды түрлендіру бүктеу әдісін қолдану; ойдан немесе берілген тапсырма бойынша заттардың бейнесін жасау, содан соң пайда болған бейнені қағазға жапсыруды нығайту; Сәбізді мүсіндеу және жапсыру. <i>Мүсіндеу/жапсыру</i></p> <p>Зерттеу іс-әрекеті</p> <p>«Бұл таңғажайып ауа» Айналамызда ауа бар екенін біліңіз және оны қалай анықтау керектігін біліңіз. Тәжірибе жүргізіп, қорытынды жасай білу. Табиғат бұрышының шаңдарын сүрту. -Ауа бізге керек па? -Ауаны көреміз бе? <i>Қоршаған әлеммен таныстыру</i></p>	<p>Дидактикалық ойын: «Орнына қой» Міндеті: ермексазdan мүсіндеуге қызығушылықтарын ояту; Бірнеше бөліктерді қосу, қысу, біріктіру арқылы өсімдіктерді мүсіндеу дағдыларын»қалыптасты руды бекіту,«Ағаш бұтағы». Балаларды ересектер дайындаған ірі және ұсақ элементтерді қағаз бетіне орналастыру және жапсыру арқылы ұжымдық композиция құрастыруға машықтандыр.Көктемгі алма ағашын мүсіндеу және жапсыру.» <i>Мүсіндеу/ Жапсыру</i></p>	<p>Дидактикалық ойын: «Артық затты тап» Міндеті: балалардың жапсыруға қызығушылығын ояту. Қағаз бетінде көлемі, түсі, пішіні бойынша әртүрлі дайын пішіндерді белгілі реттілікпен орналастыра отырып, ойдан немесе берілген тапсырма бойынша заттардың бейнесін жасау. Бір заттың немесе түрлі заттардың суретін салуды қайталай отырып, қарапайым сюжеттік композициялар жасауға үйрету Бұлтты жапсыру және суретін салу. <i>Жапсыру/сурет салу</i> Зерттеу іс-әрекеті «Суда ауа барма?» Міндеті:Суда ауа бар екенін біліңіз. Бақылай білу, эксперимент жүргізу, қорытынды жасай білу <i>Қоршаған әлеммен таныстыру</i></p>
---	---	---	--	--	---

	және жалпылау, қорытынды жасау . <i>Қоршаған әлеммен таныстыру</i>				
Балалардың үйге қайтуы	Бала тілінің дамуы жайлы әңгіме	Балаға ұялы телефонды көп ұстатпау туралы әңгіме	Бала десаулығы мен тазалығы жайлы әңгіме	Баланың эмоционалды көңіл күйі жайлы әңгіме	Баланың қандай дағдыларды меңгере алмай жатқаны туралы әңгімелесу

Тексерілді :  Г.И.Елиясова

Тәрбиелеу - білім беру процесінің циклограммасы

Білім беру ұйымы: «Кәкімбек Салықов атындағы орта мектеп» КММ-нің жанындағы «Айналайын» шағын орталығы

Топ: ортаңғы

Балалардың жасы: 3 жастан

Жоспардың құрылу кезеңі: 28.04 - 02.05.2025ж.

Педагогтің аты-жөні: Карабаева Р.Ж; Кусаинова Ж.Е.

Сәуір- Еңбекқорлықпен кәсіби біліктілік айы

Апта дәйек сөзі: «Білікті білім жинап кәсіп етер, білімнің дәмін татып өсіп, өнер»

Күн тәртібі	Дүйсенбі 28.04.2025ж	Сейсенбі 29.04.2025ж	Сәрсенбі 30.04.2025ж	Бейсенбі 01.05.2025ж	Жұма 02.05.2025ж
Балаларды қабылдау	<p>Салемдесу</p> <p>Балалар мен ата-аналарға жақсы көңіл күй тілеу</p> <p>Медбике тексеруі</p> <p>«Күй күмбірі» - балалардың бойында музыканы тыңдауға қызығушылықтарын, музыканы эмоционады қабылдауды, түсінуді, қадірлей білуді қалыптастыру, ұлттық мәдениетке қызығушылықты арттыру</p>	<p>Салемдесу</p> <p>Балаларды әсем әуенмен,көтеріңкі көңіл күймен қарсы алу</p> <p>Медбике тексеруі</p> <p>«Күй күмбірі» - балалардың бойында музыканы тыңдауға қызығушылықтарын, музыканы эмоционады қабылдауды, түсінуді, қадірлей білуді қалыптастыру, ұлттық мәдениетке қызығушылықты арттыру</p>	<p>Салемдесу</p> <p>Көңіл күй смайликтерімен қарсы алу</p> <p>Медбике тексеруі</p> <p>«Күй күмбірі» - балалардың бойында музыканы тыңдауға қызығушылықтарын, музыканы эмоционады қабылдауды, түсінуді, қадірлей білуді қалыптастыру, ұлттық мәдениетке қызығушылықты арттыру</p>	<p>Салемдесу</p> <p>Көңілді әуенмен қарсы алу</p> <p>Медбике тексеруі</p> <p>«Күй күмбірі» - балалардың бойында музыканы тыңдауға қызығушылықтарын, музыканы эмоционады қабылдауды, түсінуді, қадірлей білуді қалыптастыру, ұлттық мәдениетке қызығушылықты арттыру</p>	<p>Салемдесу</p> <p>Жақсы көңіл күй тілеу</p> <p>Медбике тексеруі</p> <p>«Күй күмбірі» - балалардың бойында музыканы тыңдауға қызығушылықтарын, музыканы эмоционады қабылдауды, түсінуді, қадірлей білуді қалыптастыру, ұлттық мәдениетке қызығушылықты арттыру</p>

Ата-аналармен немесе баланың басқа заңды өкілдерімен әңгімелесу, кеңес беру	<p>Ақыл-кеңес: «Тазалық-денсаулық кепілі!»</p> <p>Өнегелі 15 минут</p>	<p>Әңгіме: «Баланың көңілін қалай аулаймыз?»</p> <p>Өнегелі 15 минут</p>	<p>Әңгіме:«Баламен демалыс күнді қалай өткізесіз?...»</p> <p>Өнегелі 15 минут</p>	<p>Ақыл-кеңес: «Балалардың ұсақ қол моторикасын қалай дамытамыз!?»</p> <p>Өнегелі 15 минут</p>	<p>Әңгіме: «Балаларды ауа райына байланысты киіндіру»</p> <p>Өнегелі 15 минут</p>
Балалардың іс-әрекеті (ойын, танымдық, коммуникативтік, шығармашылық, эксперименталдық, еңбек, қимыл, бейнелеу, дербес және басқалары)	<p>«Менің Қазақстаным» Қазақстан Республикасының Гимн орындауы.</p> <p>Міндеттер: Балаларды патриоттық тәрбиені қалыптастырады.</p> <p>(музыка****)</p> <p>«Қарада,қайтала» дидактикалық ойыны. Міндеті: Екі затты өлшемі бойынша (биік-аласа) салыстыру. бір затты екінші затпен беттестіру және жанына қою тәсілдері арқылы салыстыру,, бірнеше көлденең және тік сызықтардан тұратын заттарды бейнелеуге машықтандыру;</p>	<p>Дидактикалық ойын: «Үй жануарларын ата.» Міндеті: орналастыру тәсілдерін қолдана отырып, құрастыруға қолданған құрылыс бөлшектерін ажырату және атау, көлемі мен пішіні бойынша таңдау, өз бетінше ойдан құрастыруға мүмкіндік беру Үй жануарларының қоршауын құрастыру. Құрастыру Еңбек іс әрекеті: «Гүлдерді суару» Міндеті: Балаларды ересектердің еңбегін бақылау негізінде ойын әрекетіне ынталандыруды дамыту, тірі және өлі табиғат нысандарын бақылау кезінде, балаларды алған әсерлерімен бөлісуге, өз ойын айтуға қолдану.</p>	<p>Дидактикалық ойын : «Әр түрлі фигура» Міндеті: ұжымдық құрылыс жасауға баулу, алдын ала келісе отырып, құрылыс бөліктерін жеке дайындау, өздерінің құрастырған бұйымдарын біріктіре отырып, дайын болған құрылыспен бірге ойнатуға үйрету, «Қуыршаққа арналған үй» Балаларды геометриялық фигуралармен: шаршы, , ұстау және көру тәсілдері арқылы аталған фигураларды зерттеуді қайталау. Қуыршаққа арналған үйді құрастыру. Құрастыру/ Математика негіздері Ертегі оқу: «Күн, Ай және қораз» Міндеті: таныс</p>	<p>Үстел үсті ойыны: «Көлік түрлері» Міндеті : көлік құралдарының түрлерімен және ауада ұшатын көлік түрімен таныстыру. Бір заттың немесе түрлі заттардың суретін салуды қайталай отырып, қарапайым сюжеттік композициялар жасауға үйрету Ұшақтың суретін салу Қоршаған әлеммен таныстыру/ Сурет салу</p> <p>Дидактикалық ойыны: «Автокөлік гараждары» Міндеті: Бірнеше бөліктерді қосу, қысу, біріктіру арқылы. мүсіндеу дағдыларын қалыптастыруды бекіту.гаражды мүсіндеу.</p>	<p>«Қу түлкі» ертегісі Мультфильм Міндеті: ертегілер көргеннен кейін балаларды алған әсерлерімен бөлісуге, өз ойын айтуға қолдану. Балалармен кейіпкерлердің әрекеттері мен олардың әрекеттерінің салдарын талқылауды үйрету . Сөйлеуді дамыту және көркем әдебиет. Бейнелеу әрекеті: «Әдемі гүлдер » Туған өлкенің кейбір өсімдіктері туралы қарапайым түсініктерді қалыптастыру Бір заттың немесе түрлі заттардың суретін салуды қайталай отырып, қарапайым сюжеттік композициялар жасауға үйрету.Қызғалдақ гүлінің суретін салу.</p>

	<p>Сурет салу кезінде қарындашты, қылқаламды қатты қыспай, дұрыс ұстауды қалыптастыруды жалғастыру</p> <p>Қолшатырдың суретін салу.</p> <p>Математика негіздері/ Сурет салу.</p>	<p>берілген сұрақтарды тыңдау және толық жауап беруге қолдану.</p> <p>Қоршаған әлеммен таныстыру/сөйлеуді дамыту</p>	<p>ертегілерді ойнауға және сахналауға ынталандыруға қызығушылығын оятуға қолдану. Сөйлеуді дамыту және көркем әдебиет.</p>	Мүсіндеу	Қоршаған әлеммен таныстыру/Сурет салу.
Ертеңгілік жаттығу	<p>Жалпы дамыту жаттығулары (алақанға сыятын текшелермен)</p> <p>1. Бастапқы қалып: аяқ алшақ, дене тік, қол төменде</p> <p>1.1. Балалар қолдарын алдарына созып, алақандарын ашып, текшелерді көрсетіп: "Міне!" дейді;</p> <p>1.2. Бастапқы қалып (жаттығу 4-5 рет</p>	<p>Жалпы дамыту жаттығулары (алақанға сыятын текшелермен)</p> <p>1. Бастапқы қалып: аяқ алшақ, дене тік, қол төменде</p> <p>1.1. Балалар қолдарын алдарына созып, алақандарын ашып, текшелерді көрсетіп: "Міне!" дейді;</p> <p>1.2. Бастапқы қалып (жаттығу 4-5 рет қайталанады).</p>	<p>Жалпы дамыту жаттығулары (алақанға сыятын текшелермен)</p> <p>1. Бастапқы қалып: аяқ алшақ, дене тік, қол төменде</p> <p>1.1. Балалар қолдарын алдарына созып, алақандарын ашып, текшелерді көрсетіп: "Міне!" дейді;</p> <p>1.2. Бастапқы қалып (жаттығу 4-5 рет қайталанады).</p>	<p>Жалпы дамыту жаттығулары (алақанға сыятын текшелермен)</p> <p>1. Бастапқы қалып: аяқ алшақ, дене тік, қол төменде</p> <p>1.1. Балалар қолдарын алдарына созып, алақандарын ашып, текшелерді көрсетіп: "Міне!" дейді;</p> <p>1.2. Бастапқы қалып (жаттығу 4-5 рет қайталанады).</p>	<p>Жалпы дамыту жаттығулары (алақанға сыятын текшелермен)</p> <p>1. Бастапқы қалып: аяқ алшақ, дене тік, қол төменде</p> <p>1.1. Балалар қолдарын алдарына созып, алақандарын ашып, текшелерді көрсетіп: "Міне!" дейді;</p> <p>1.2. Бастапқы қалып (жаттығу 4-5 рет қайталанады).</p>

	<p>3.2. Бастапқы қалып (жаттығу 3 рет қайталанады).</p> <p>4. Бастапқы қалып: аяқ бірге, дене бос, қолдағы текшелер көкірек тұсында.</p> <p>4.1. Бір орында тұрып секіру, қолдарын көкірек тұсында ұстап, алақандарын жұму.</p> <p>4.2. Бастапқы қалып алақандарын ашу "Міне!" дейді (жаттығу 3 рет қайталанады). (дене тәрбиесі** , дербес әрекет)</p>	<p>4. Бастапқы қалып: аяқ бірге, дене бос, қолдағы текшелер көкірек тұсында.</p> <p>4.1. Бір орында тұрып секіру, қолдарын көкірек тұсында ұстап, алақандарын жұму.</p> <p>4.2. Бастапқы қалып алақандарын ашу "Міне!" дейді (жаттығу 3 рет қайталанады). (дене тәрбиесі** , дербес әрекет)</p>	<p>4. Бастапқы қалып: аяқ бірге, дене бос, қолдағы текшелер көкірек тұсында.</p> <p>4.1. Бір орында тұрып секіру, қолдарын көкірек тұсында ұстап, алақандарын жұму.</p> <p>4.2. Бастапқы қалып алақандарын ашу "Міне!" дейді (жаттығу 3 рет қайталанады). (дене тәрбиесі** , дербес әрекет)</p>	<p>қайталанады).</p> <p>4. Бастапқы қалып: аяқ бірге, дене бос, қолдағы текшелер көкірек тұсында.</p> <p>4.1. Бір орында тұрып секіру, қолдарын көкірек тұсында ұстап, алақандарын жұму.</p> <p>4.2. Бастапқы қалып алақандарын ашу "Міне!" дейді (жаттығу 3 рет қайталанады). (дене тәрбиесі** , дербес әрекет)</p>	<p>4. Бастапқы қалып: аяқ бірге, дене бос, қолдағы текшелер көкірек тұсында.</p> <p>4.1. Бір орында тұрып секіру, қолдарын көкірек тұсында ұстап, алақандарын жұму.</p> <p>4.2. Бастапқы қалып алақандарын ашу "Міне!" дейді (жаттығу 3 рет қайталанады). (дене тәрбиесі** , дербес әрекет)</p>
Таңғы ас	<p>Майлықты дұрыс қолдануды, нанды үгітпей жеу қажет екенін ескертіп отыру</p> <p>Мәдениетті тамақтану дағдысын үйрету</p>	<p>Қолды жуудың маңызын оның денсаулықты сақтау үшін өмірлік қажетті дағды екенін балалармен талқылау.</p> <p>Жеке бас гигиенасы мәдениетін үйрету</p>	<p>Тағамның жағымды түрі, дәм, иісі, пайдасы туралы әңгімелесу</p> <p>Коммуникативті дағдыны қалыптастыру</p>	<p>Қасық ,шанышқыны дұрыс пайдалануды үйрету</p> <p>Дұрыс тамақтану дағдысын үйрету</p>	<p>Тамақ ішіп болғаннан кейін алғыс айту</p> <p>Коммуникативті дағдыны қалыптастыру</p>

<p>Ұйымдастырылған іс-әрекетті өткізуге дайындық (бұдан әрі-ҰІӘ)</p>	<p>Балаларды геометриялық фигура үшбұрышпен таныстыру, ұстау және көру тәсілдері арқылы аталған фигураны зерттеуге мүмкіндік беру Математика негіздері</p>	<p>Өз іс-әрекеттерін оң бағалау және өзін-өзі бағалауын дамыту Өзіне-өзі қызмет ету дағдысын қалыптастыру</p>	<p>Зат есімдерді үстінде, астында, артында, жанында тәрізді көмекші сөздермен бірге қолдану Сөйлеуді дамыту</p>	<p>Заттардың сапаларымен қасиеттерін: сипап сезу,дәмін көру,есту арқылы тануды қалыптастыру Қоршаған әлеммен таныстыру</p>	<p>Таныс мамандық иелеріне құрметпен қарау, олардың еңбек нәтижелеріне қамқорлық таныту Қоршаған әлеммен таныстыру</p>
<p>Кестеге сәйкес ҰІӘ</p>	<p>Дене тәрбиесі Мәдени-гигиеналық дағдыларды қалыптастыру. Міндеті: жуыну кезінде қолдарын (алақандарын бір-біріне үйкелеу) және бетін алақанымен жуу, ересектердің көмегімен беті-қолдарын сүрту. Достық қарым-қатынасқа тәрбиелеу. ЖДЖ: Тізені бүгіп жазу (екіншісіне тұрып), еденде отырған қалпында, таяныштан ұстап</p>	<p>Музыка Тақырыбы: «Күн мен жаңбыр» ойыны Міндеті: балаларды музыканың әртүрлі сипатын ажыратуға баулу (көңілді, ойнақы, сабырлы, мұңды). Шығармалардың көңіл-күйін сезіне білуге үйретеді. 1.Музыка залында балаларды көңілді музыкамен қарсы алу. Ойын: Көңілді күн мен бұлт суреттері бейнеленген карточкалар таратылады. Балалар екі түрлі шығарманы тыңдап,әуен сипатына сәйкес суретті көрсетеді. 2. Музыкалық-ырғақты қимыл: Яғни оңға, солға бұлғауға</p>	<p>Дене тәрбиесі Жүгіру. Міндеті: Бірқалыпты, шашырап, берілген бағытта, әртүрлі қарқынмен, заттардың арасымен, аяқтың ұшымен, белгі бойынша тоқтап, бірінің соңынан бірі (20м дейін) шағын топқа бөлініп және бүкіл топпен жүгіру; бағытты өзгертіп, шашырап, 30-40 секунд бойына тоқтамай жүгіру, жүруден жүгіруге және керісінше ауысу. ЖДЖ: Бұрылу (оңға-солға), қолды кеуде</p>		<p>Дене тәрбиесі Сауықтыру-шынықтыру шаралары. Міндеті: Балаларды топта жеңіл киінуге үйрету. Күн тәртібіне сәйкес олардың таза ауада болу ұзақтығын қамтамасыз ету. ЖДЖ: Тізені бүгіп жазу (екіншісіне тұрып), еденде отырған қалпында, таяныштан ұстап отырып аяқтың ұшымен тұру, алға, жанына, артқа қадам жасау, аяқты алға, өкшеге қою.</p>

	<p>отырып аяқтың ұшымен тұру, алға, жанына, артқа қадам жасау, аяқты алға, өкшеге қою.</p> <p>Негізгі қимыл-қозғалыс жаттығулары:</p> <p>1. Бірнеше доға астынан еңбектеу.</p> <p>2. Допты қақпа арқылы домалатуды қайталау.</p> <p>Ойын: «Апандағы аю» ойынын ойнау.</p> <p>Қорытынды: «Денені еркін ұста» баяу әуен ырғағымен демалу.</p> <p>Қазақ тілі</p> <p>«Дос болайық бәріміз»</p> <p>Міндеті: балаларға достық, бірлік туралы түсінік беру, достарымен сыпайы</p>	<p>болады. Әннің шумағын үйреніп болған соң жалаушалармен жаттығу жасату.</p>	<p>тұсында айқастыру және екі жағына жазу, қолды шапалақтау; қолды алға, жоғары, жан-жаққа көтеру, оларды бүгіп, жазу, саусақтарын ашып жұму.</p> <p>Негізгі қимыл-қозғалыс жаттығулары:</p> <p>1. Бірқалыпты жүгіру, шашырап, берілген бағытта, әртүрлі қарқынмен, заттардың арасымен шеңбер бойынша, аяқтың ұшымен жүгіру.</p> <p>Ойын: «Маған қарай еңбекте» ойынын ойнау.</p> <p>Қорытынды: Тыныс алу жаттығуын орындау.</p>		<p>Негізгі қимыл-қозғалыс жаттығулары:</p> <p>1. Алақан мен тізеге тіреле, тура бағытта еңбектеу.</p> <p>Ойын: «Қояным, қояным тұршы» ойынын ойнау.</p> <p>Қорытынды: «Бокс» тыныс алу жаттығуы</p>
--	--	---	---	--	--

	қарым-қатынас жасауға үйрету, сөздік қорын байыту, сөйлеу мәдениетін қалыптастыру.				
2-ші таңғы ас	<p>2-ші таңғы ас алдында қолдарын сумен сабындап жуу мәдениетін қалыптастыру. Жеңдерін өз бетімен түру, жуыну кезінде киімді суламау, жуыну кезінде суды шашыратпау білігін бекіту. Өз орнын тауып отыру. Үстел басында қарапайым мінез-құлық дағдыларын қалыптастыру: нанды үгітпеу, тамақты ауызды жауып шайнау, ауызды тамаққа толтырып сөйлемей. Тамақтанып болғаннан кейін алғыс айтуды үйрету (мәдени-гигиеналық дағдылар, өзіне-өзі қызмет ету, кезекшілердің еңбек әрекеті)</p> <p>Үнемді тұтынуды меңгерту, қауіпсіздік ережелері)</p> <p>«Суды, тамақты, энергияны үнемді тұтыну» - табиғи ресурстарға ұқыпты қарауды қалыптастыру.</p> <p>Асқа бата беру. Біртұтас тәрбие</p>				
Серуенге дайындық	<p>Өздігінен реттілікпен киіну және шешінуді үйрету</p> <p>Өзіне-өзі қызмет ету дағдысын қалыптастыру</p>	<p>Киімдерін шкафтарға салуға, дербестікке дағдыландыру</p> <p>Өзіне-өзі қызмет ету дағдысын қалыптастыру</p>	<p>Сөздік қорды балалардың киімдерінің, аяқ киімдерінің атауларымен байыту</p> <p>Мемлекеттік тілді меңгерту</p>	<p>Балаларды мейірімділікке, бір-біріне көмектесуге баулу олардың сөйлеуін дамыту</p> <p>Мемлекеттік тілді меңгерту</p>	<p>Өздігінен реттілікпен киіну және шешінуді үйрету</p> <p>Өзіне-өзі қызмет ету дағдысын қалыптастыру</p>
Серуен	<p>Ағып жатқан суды бақылауды жалғастыру</p> <p>Міндеті: балаларды табиғат құбылыстарымен таныстыру. Қоршаған ортаға деген</p>	<p>Күннің көзін бақылауды жалғастыру</p> <p>Міндеті: көктемгі күннің көзін бақылау. Қазіргі уақытта күннің көзі жарқырап, жылуы қаттырақ екендігіне</p>	<p>Жолаушылар көлігін бақылауды жалғастыру</p> <p>Міндеті: балаларды жолаушылар көлігі туралы білімдерін кеңейту.</p> <p>-Балалар, адамдар алыс</p>	<p>Аспанды бақылауды жалғастыру</p> <p>Міндеті: аспанның сұлулығын көруді қалыптастыру. Аспан турал түсініктерін молайту.</p> <p>- Бүгін аспан қандай?</p>	<p>Аула тазалаушының жұмысын бақылауды жалғастыру</p> <p>Міндеті: балаларға үлкендердің еңбегі туралы түсініктерін кеңейту, осы мамандықтағы адамдарға</p>

<p>сүйіспеншілікке тәрбиелеу.</p> <p>Қоршаған әлеммен таныстыру.</p> <p>Зерттеу іс- әрекеті: : «Тауып көр,атап көр»</p> <p>Міндеті: көліктің басты бөліктерін атай білуге(қозғалтқыш, дене, кабина, кабиналары бар жақтау).</p> <p>Еңбек қызметі: Ағаш түбін жинастыру</p> <p>Қимыл- қозғалыс ойыны: «Орнын тап»</p> <p>Міндеті: Шапшандыққа, ептілікке баулу.</p> <p>дене тәрбиесі**</p> <p>Жеке жұмыс: Тақпақ</p> <p>Көктем күйін бастады</p> <p>Өз өнерін асыра.</p> <p>Қысты қуып тастады</p> <p>Асқар таудың басына (Қ.Аманжолов).</p> <p>Көркем әдебиет және сөйлеуді дамыту</p> <p>Еркін ойын.</p> <p>Қолданған көрнекі – құралдар: Көктем мезгілінің</p>	<p>балалардың назарын аудару.</p> <p>Қоршаған әлеммен таныстыру.</p> <p>Зерттеу іс- әрекеті: Күннің жолын бақылау: түсте күн жоғары көтеріліп, күн ұзақ болады.</p> <p>Міндеті: Табиғатқа деген сүйіспеншілігін арттыру</p> <p>Еңбек қызметі: Ауладағы қоқысты тазалау.</p> <p>Қимыл- қозғалыс ойыны: ««Көк, қызыл доп»».</p> <p>Міндеті: Балалар екі шеңберге бөлінеді. Қай түсті доп домалайды, сол түсті топ жүгіреді. Зейін, жылдамдық реакциясы, шапшандықты дамыту.</p> <p>дене тәрбиесі**</p> <p>Жеке жұмыс: Жұмбақ.</p> <p>Таңмен көзін ашады, Әдемге нұр шашады. (күн)</p> <p>Көркем әдебиет және сөйлеуді дамыту</p> <p>Еркін ойын.</p> <p>Қолданған көрнекі – құралдар: Көктем мезгілінің</p>	<p>жолға , немесе жұмысқа келу үшін немен келеді?</p> <p>-Автобустар қайда тоқтайды?</p> <p>Қоршаған әлеммен таныстыру</p> <p>Жұмбақ</p> <p>Көше бойлап аяндайды, Адам тасып аялдайды. Автобус</p> <p>Көркем әдебиет</p> <p>Зерттеу іс-әрекеті: «Жақсы-жаман»</p> <p>Міндеті: Автобус көлігінде өздерін қалай ұстау ережелерін сақтауға баулу.</p> <p>Еңбек қызметі: Аула тазалаушымен бірігіп алаңды жиыстыру.Еңбек құралдарын қолдануға баулу.</p> <p>Қимыл-қозғалыс ойыны: «Өз үйіңді тап»</p> <p>Міндеті : Шапшандыққа, ептілікке баулу.</p> <p>Кім бірінші болып келеді?</p> <p>дене тәрбиесі**</p> <p>Жеке жұмыс: Балаларды ойынға қажетті заттар (үй құрастыру ,т.б)ойларын</p>	<p>-Аспанда бұлт болса не болады?</p> <p>-Аспанда қандай көлік түрлері ұшады?</p> <p>Қоршаған әлеммен таныстыру</p> <p>Зерттеу іс-әрекеті: "-Далада қандай өзгерістер болып жатыр?"</p> <p>Міндеті: ой-өрісін кеңейту, табиғаттың құбылыстарын бақылауға қызығушылығын арттыру.</p> <p>Еңбек қызметі: Құстарға жем береміз</p> <p>Қимыл-қозғалыс ойыны: «Торғай мен мысық».</p> <p>Міндеті: шапшандыққа, ептіліктерін баулу.</p> <p>дене тәрбиесі**</p> <p>Жеке жұмыс: Аспанның түсі қандай? Аспанда нелер ұшып келеді?</p> <p>Еркін ойын.</p> <p>Қолданған көрнекіліктер: аспанның суреттері,жем,су.</p>	<p>құрметпен қарауға баулу.</p> <p>-Аула тазалаушы не жасап жатыр?</p> <p>-Аула тазалаушыға көмек көрсетейік</p> <p>Қоршаған әлеммен таныстыру</p> <p>Зерттеу іс-әрекеті: «Ұқсайды -ұқсамайды".</p> <p>Міндеті: Балаларды ортақ белгілері бойынша(материал,түсі, мақсаты) бойынша топтастыруға үйрету.</p> <p>Еңбек қызметі: Аула тазалаушыға көмек көрсету.Еңбекқор болуға тәрбиелеу.</p> <p>Қимыл-қозғалыс ойыны: «Кім күшті»</p> <p>Міндеті: Шапшандыққа, ептілікке баулу.</p> <p>-Ойын ұнады ма?</p> <p>-Несімен ұнады?</p> <p>дене тәрбиесі**</p> <p>Жеке жұмыс: бірлескен ойында өз мінез-құлқына жауапкершілікті, ойын жоспарын жүзеге асыруға деген ұмтылысты тәрбиелеу.</p> <p>Еркін ойын.</p> <p>Қолданған</p>
---	---	---	---	--

	суреттері,күрек	суреттері,күрек, доптар	дамыту. Еркін ойын. Қолданған көрнекіліктер: күректер ,шелектер,автобус көліктерінің суреттері.		көрнекіліктер: күрек,зерттеу іс- әрекетіне қажетті заттар.
Серуеннен оралу	Өзіне қызмет көрсетуге, өздігінен реттілікпен киіну және шешінуді үйрету, киімдерін шкафтарға салуға, , оларды мейірімділікке, бір-біріне көмектесуге баулу Өзіне-өзі қызмет ету дағдысын қалыптастыру	Дербестікке дағдыландыруға, сөздік қорды балалардың киімдерінің, аяқ киімдерінің атауларымен байыту Өзіне-өзі қызмет ету дағдысын қалыптастыру	Өзіне қызмет көрсетуге, өздігінен реттілікпен киіну және шешінуді үйрету, киімдерін шкафтарға салуға, , оларды мейірімділікке, бір-біріне көмектесуге баулу Өзіне-өзі қызмет ету дағдысын қалыптастыру	Кір киімдерді тәрбиешіге ескертіп ауыстыру , қолдарын көпіршітіп жуу Жеке гигиенаны сақтауға баулу	Өзіне қызмет көрсетуге, өздігінен реттілікпен киіну және шешінуді үйрету, киімдерін шкафтарға салуға, , оларды мейірімділікке, бір-біріне көмектесуге баулу Еңбекке баулу
Түскі ас	Тағамның жағымды түрі, дәм, иісі, пайдасы туралы әңгімелесу Коммуникативті дағдыны қалыптастыру	Тамақты дұрыс ішу. Қасықты дұрыс ұстау, майлықты қолдану , нан қиқымын шашпай, сорпамен сусынын төкпей ішуді үйрету. (мәдени-гигиеналық дағдылар, өзіне-өзі қызмет ету, еңбек әрекеті)	Қолды жуудың маңызын оның денсаулықты сақтау үшін өмірлік қажетті дағды екенін балалармен талқылау. Жеке бас гигиенасы мәдениетін үйрету	Тағамның жағымды түрі, дәм, иісі, пайдасы туралы әңгімелесу Коммуникативті дағдыны қалыптастыру	Қасық шанышқыны дұрыс пайдалануды үйрету Дұрыс тамақтану дағдысын үйрету
Күндізгі ұйқы	Бір жарым дос Ертегілер айтып	Түлкі мен қасқыр	Түлкі мен қасқыр	Үш жалқау ертегісін оқып беру.	Сауысқан мен көкек

	жағымды үнмен балаларды ұйықтату	ертегісін оқып беру.	ертегісін оқып беру.	Жағымды музыка әуенімен балаларды ұйықтату	ертегісін оқып беру.
Ұйқыдан біртіндеп ояту, сауықтыру шаралары	Балаларға сыртқы келбетін бақылауға үйрету, сабынды дұрыс ұстауға дағдыландыру Мәдени – гигиеналық шараларды дамыту	тыныш жағдайдан сергектікке біртіндеп көшіру, баланың ағзасын қимыл белсенділігіне дайындау Дене симбатын түзу болуын қамтамасыз ету	Керуеттегі жаттығулар (2-3 минут) Балалар ұйқыдан оянады. - Балалар төсекте, арқаға жатып, қолын жанына созу, демдерін бірнеше секунд іште ұстап, еркін шығару,	жағымды музыкамен біртіндеп ояту; - қолдар мен аяқтарды керу, созу, көтеріп, түсіруге жаттығулар, Көз жаттығуларын жасау физикалық дағдыларды қалыптастыру	жалпақ табандылықтың алдын алу мақсатында «Денсаулық жолдарымен жүргізу »
Бесін ас	Қолды жуудың маңызын оның денсаулықты сақтау үшін өмірлік қажетті дағды екенін балалармен талқылау. Жеке бас гигиенасы мәдениетін үйрету	Тағамның жағымды түрі, дәм, иісі, пайдасы туралы әңгімелесу Коммуникативті дағдыны қалыптастыру	Қасық шанышқыны дұрыс пайдалануды үйрету Дұрыс тамақтану дағдысын үйрету	Тамақ ішіп болғаннан кейін алғыс айту Коммуникативті дағдыны қалыптастыру	Тағамның жағымды түрі, дәм, иісі, пайдасы туралы әңгімелесу (эмоционалды дағдыларды қалыптастыру)
Балалардың дербес іс-әрекеті (қимылдық, ұлттық, сюжетті-рөлдік үстел үсті-баспа және басқа ойындар), бейнелеу іс-әрекеті, кітап қарау және басқалары)	Дидактикалық ойын: «Орнына қой» Міндеті: ермексаздан мүсіндеуге қызығушылықтарын ояту; Бірнеше бөліктерді қосу, қысу, біріктіру арқылы өсімдіктерді мүсіндеу дағдыларын»қалыптас	Дидактикалық ойын: «Артық затты тап» Міндеті: балалардың жапсыруға қызығушылығын ояту. Қағаз бетінде көлемі, түсі, пішіні бойынша әртүрлі дайын пішіндерді белгілі реттілікпен орналастыра отырып, ойдан немесе	Шығармашылық іс әрекеті: «Күн шуағы» Міндеті: қылқаламмен бояуда оны бояуға ақырын батыруды, алынған артық бояуды құтының шетіне қылқаламды ақырын басынан басып, ағызып жіберіп бояуды, бояудың	Әңгіме: «Табиғаттағы өзгерістер» Міндеті : табиғаттағы маусымдық өзгерістер.. Табиғаттағы маусымдық өзгерістер. Ауа-райының жағдайын анықтау (суық, жылы, ыстық), табиғат құбылыстарын бақылау бақылау. Бір	Сюжетті-рөлдік ойыны: «Аспазшы» Міндеті: сазбалшықтан, мүсіндеуге қызығушылықтарын ояту; Сазбалшық, кесектерінен бөліп алу, домалату, ширату, созу, жаю

	<p>тыруды бекіту, «Ағаш бұтағы». Балаларды ересектер дайындаған ірі және ұсақ элементтерді қағаз бетіне орналастыру және жапсыру арқылы ұжымдық композиция құрастыруға машықтандыр. Көктемгі алма ағашын мүсіндеу және жапсыру.»</p> <p>Мүсіндеу/ Жапсыру</p>	<p>берілген тапсырма бойынша заттардың бейнесін жасау. Бір заттың немесе түрлі заттардың суретін салуды қайталай отырып, қарапайым сюжеттік композициялар жасауға үйрету. Бұлтты жапсыру және суретін салу.</p> <p>Жапсыру/сурет салу</p> <p>Зерттеу іс-әрекеті</p> <p>«Суда ауа барма?»</p> <p>Міндеті: Суда ауа бар екенін біліңіз. Бақылай білу, эксперимент жүргізу, қорытынды жасай білу Қоршаған әлеммен таныстыру</p>	<p>келесі түсін қолдану үшін қылқаламды басқа түске салмас бұрын жақсылап суға шайып алып қолдануды, жуылған қылқаламды жұмсақ матамен немесе қағаз майлықпен сүртіп кептіруді үйрету қалыптасатыруды жалғастыру;</p> <p>Геометриялық фигуралардың ішінен дөңгелек, жасау; Желімдеудің техникасын үйрету: желімді қылқаламға, мұқият жағып алу, жаймадағы дайын үлгіге жағу, желімнің қалдықтарын сүртуге майлықты қолдануға үйретуді жалғастыру.</p> <p>«Күннің шуағын суретін салу және жапсыру.»</p> <p>Сурет салу/Жапсыру.</p>	<p>заттың немесе түрлі заттардың суретін салуды қайталай отырып, қарапайым сюжеттік композициялар жасауға үйрету, тұтас қағаз парағына бейнені орналастыру, қызыл, сары, жасыл, негізгі түстер мен олардың реңктерін (қызғылт,) қолдануға үйрету; Сурет салуда қауіпсіздікті сақтауға, ұқыптылыққа машықтандыру.</p> <p>Биік таулардың суретін салу. Қоршаған әлеммен таныстыру/ Сурет салу</p> <p>Дидактикалық ойыны: «Досыма сыйлық»</p> <p>Міндеті: Кесектерді алақандарының арасында домалату, есу, жаю тәсілдері арқылы ойыншықтарды мүсіндеуге үйретуді жалғастыру; «Әдемі шарлар»</p> <p>Мүсіндеу</p>	<p>тәсілдерін пайдалана отырып, азық-түлік тағамдарын мүсіндеуге үйретуді. Ойдан немесе берілген тапсырма бойынша заттардың бейнесін жасау, Желімдеудің техникасын үйрету: желімді қылқаламға, мұқият жағып алу, жаймадағы дайын үлгіге жағу, желімнің қалдықтарын сүртуге майлықты қолдануға үйретуді жалғастыру.</p> <p>Бауырсақты мүсіндеу және жапсыру.</p> <p>Мүсіндеу/ Жапсыру</p> <p>Зерттеу іс-әрекеті:</p> <p>«Шыны қасиеттері»</p> <p>Міндеті: Балаларды әр түрлі заттар жасалатын материалдармен таныстыру; шыны қасиеттерін анықтауға көмектесу (мөлдірлік, су өткізгіштік, тегістік, қалыңдық, температура, сынғыштық және т.б.); есте сақтауды, қиялды, ойлауды, сөйлеуді дамыту.</p> <p>Қоршаған әлеммен таныстыру</p>
--	--	---	--	---	--

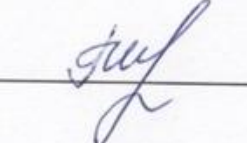
Балалармен жеке жұмыс	Нұрисламға кеңістік пен уақытты бағдарлап үйрету; -түрлі құрастыру тәсілдерін қолдана отырып қағаз парағын түрлендіруге үйрету.	Амираға туған өлкенің кейбір өсімдіктері туралы түсінік қалыптастыру	Аялаға кеңістікті және уақытты бағдарлауға үйрету. -қағаздан көлемді пішіндерді жасауға үйрету	Тамерланға табиғатта өзін ұстаудың қарапайым ережесіне үйрету	Абайға қарапайым себеп-салдарлық байланыстарды анықтай алады -құрылыс бөлшектерін ажыратып олардың құрылымды қасиеттерін ескере отырып пайдалануды үйрету
Серуенге дайындық	өздігінен реттілікпен киіну және шешінуді үйрету Өзіне-өзі қызмет ету дағдысын қалыптастыру	киімдерін шкафтарға салуға, дербестікке дағдыландыру Өзіне-өзі қызмет ету дағдысын қалыптастыру	сөздік қорды балалардың киімдерінің, аяқ киімдерінің атауларымен байыту Мемлекеттік тілді меңгерту	Балаларды мейірімділікке, бір-біріне көмектесуге баулу олардың сөйлеуін дамыту Мемлекеттік тілді меңгерту	өздігінен реттілікпен киіну және шешінуді үйрету Өзіне-өзі қызмет ету дағдысын қалыптастыру
Серуен	Ағып жатқан суды бақылауды жалғастыру Міндеті: балаларды табиғат құбылыстарымен таныстыру. Қоршаған ортаға деген сүйіспеншілікке тәрбиелеу. Қоршаған әлеммен таныстыру. Зерттеу іс- әрекеті: : «Тауып көр,атап көр»	Күннің көзін бақылауды жалғастыру Міндеті: көктемгі күннің көзін бақылау. Қазіргі уақытта күннің көзі жарқырап, жылуы қаттырақ екендігіне балалардың назарын аудару. Қоршаған әлеммен таныстыру. Зерттеу іс- әрекеті: Күннің жолын бақылау:	Жолаушылар көлігін бақылауды жалғастыру Міндеті: балаларды жолаушылар көлігі туралы білімдерін кеңейту. -Балалар, адамдар алыс жолға , немесе жұмысқа келу үшін немен келеді? -Автобустар қайда тоқтайды? Қоршаған әлеммен таныстыру	Аспанды бақылауды жалғастыру Міндеті: аспанның сұлулығын көруді қалыптастыру. Аспан турал түсініктерін молайту. - Бүгін аспан қандай? -Аспанда бұлт болса не болады? -Аспанда қандай көлік түрлері ұшады? Қоршаған әлеммен таныстыру	Аула тазалаушының жұмысын бақылауды жалғастыру Міндеті: балаларға үлкендердің еңбегі туралы түсініктерін кеңейту,осы мамандықтағы адамдарға құрметпен қарауға баулу. -Аула тазалаушы не жасап жатыр? -Аула тазалаушыға көмек көрсетейік

	<p>Міндеті: көліктің басты бөліктерін атай білуге(қозғалтқыш, дене, кабина, кабиналары бар жақтау).</p> <p>Еңбек қызметі: Ағаш түбін жинастыру</p> <p>Қимыл- қозғалыс ойыны: «Орнын тап»</p> <p>Міндеті: Шапшандыққа, ептілікке баулу.</p> <p>дене тәрбиесі**</p> <p>Жеке жұмыс: Тақпақ</p> <p>Көктем күйін бастады</p> <p>Өз өнерін асыра.</p> <p>Қысты қуып тастады</p> <p>Асқар таудың басына (Қ.Аманжолов).</p> <p><i>Көркем әдебиет және сөйлеуді дамыту</i></p> <p>Еркін ойын.</p> <p>Қолданған көрнекі – құралдар: Көктем мезгілінің суреттері, күрек</p>	<p>түсте күн жоғары көтеріліп, күн ұзақ болады.</p> <p>Міндеті: Табиғатқа деген сүйіспеншілігін арттыру</p> <p>Еңбек қызметі: Ауладағы қоқысты тазалау.</p> <p>Қимыл- қозғалыс ойыны: ««Көк, қызыл доп»».</p> <p>Міндеті: Балалар екі шеңберге бөлінеді. Қай түсті доп домалайды, сол түсті топ жүгіреді. Зейін, жылдамдық реакциясы, шапшандықты дамыту.</p> <p>дене тәрбиесі**</p> <p>Жеке жұмыс: Жұмбақ.</p> <p>Таңмен көзін ашады, Әдемге нұр шашады. (күн)</p> <p><i>Көркем әдебиет және сөйлеуді дамыту</i></p> <p>Еркін ойын.</p> <p>Қолданған көрнекі – құралдар: Көктем мезгілінің суреттері, күрек, доптар</p>	<p>Жұмбақ</p> <p>Көше бойлап аяндайды, Адам тасып аялдайды.</p> <p>Автобус</p> <p><i>Көркем әдебиет</i></p> <p>Зерттеу іс-әрекеті: «Жақсы-жаман»</p> <p>Міндеті: Автобус көлігінде өздерін қалай ұстау ережелерін сақтауға баулу.</p> <p>Еңбек қызметі: Аула тазалаушымен бірігіп алаңды жиыстыру. Еңбек құралдарын қолдануға баулу.</p> <p>Қимыл-қозғалыс ойыны: «Өз үйінді тап»</p> <p>Міндеті : Шапшандыққа, ептілікке баулу.</p> <p>Кім бірінші болып келеді?</p> <p>дене тәрбиесі**</p> <p>Жеке жұмыс: Балаларды ойынға қажетті заттар (үй құрастыру , т.б) ойларын дамыту.</p> <p>Еркін ойын.</p> <p>Қолданған көрнекіліктер: күректер , шелектер, автобус көліктерінің суреттері.</p>	<p>Зерттеу іс-әрекеті: "-Далада қандай өзгерістер болып жатыр?"</p> <p>Міндеті: ой-өрісін кеңейту, табиғаттың құбылыстарын бақылауға қызығушылығын арттыру.</p> <p>Еңбек қызметі: Құстарға жем береміз</p> <p>Қимыл-қозғалыс ойыны: «Торғай мен мысық».</p> <p>Міндеті: шапшандыққа, ептіліктерін баулу.</p> <p>дене тәрбиесі**</p> <p>Жеке жұмыс: Аспанның түсі қандай? Аспанда нелер ұшып келеді?</p> <p>Еркін ойын.</p> <p>Қолданған көрнекіліктер: аспанның суреттері, жем, су.</p>	<p><i>Қоршаған әлеммен таныстыру</i></p> <p>Зерттеу іс-әрекеті: «Ұқсайды -ұқсамайды".</p> <p>Міндеті: Балаларды ортақ белгілері бойынша(материал, түсі, мақсаты) бойынша топтастыруға үйрету.</p> <p>Еңбек қызметі: Аула тазалаушыға көмек көрсету. Еңбекқор болуға тәрбиелеу.</p> <p>Қимыл-қозғалыс ойыны: «Кім күшті»</p> <p>Міндеті: Шапшандыққа, ептілікке баулу.</p> <p>-Ойын ұнады ма?</p> <p>-Несімен ұнады?</p> <p>дене тәрбиесі**</p> <p>Жеке жұмыс: бірлескен ойында өз мінез-құлқына жауапкершілікті, ойын жоспарын жүзеге асыруға деген ұмтылысты тәрбиелеу.</p> <p>Еркін ойын.</p> <p>Қолданған көрнекіліктер: күрек, зерттеу іс-әрекетіне қажетті заттар.</p>
--	--	--	---	--	--

Серуеннен оралу	<p>Өзіне қызмет көрсетуге, өздігінен реттілікпен киіну және шешінуді үйрету, киімдерін шкафтарға салуға, , оларды мейірімділікке, бір-біріне көмектесуге баулу</p> <p>Өзіне-өзі қызмет ету дағдысын қалыптастыру</p>	<p>Дербестікке дағдыландыруға, сөздік қорды балалардың киімдерінің, аяқ киімдерінің атауларымен байыту</p> <p>Өзіне-өзі қызмет ету дағдысын қалыптастыру</p>	<p>Өзіне қызмет көрсетуге, өздігінен реттілікпен киіну және шешінуді үйрету, киімдерін шкафтарға салуға, , оларды мейірімділікке, бір-біріне көмектесуге баулу</p> <p>Өзіне-өзі қызмет ету дағдысын қалыптастыру</p>	<p>Кір киімдерді тәрбиешіге ескертіп ауыстыру, қолдарын көпіршітіп жуу</p> <p>Жеке гигиенаны сақтауға баулу</p>	<p>Өзіне қызмет көрсетуге, өздігінен реттілікпен киіну және шешінуді үйрету, киімдерін шкафтарға салуға, , оларды мейірімділікке, бір-біріне көмектесуге баулу</p> <p>Еңбекке баулу</p>
Кешкі ас	<p>Тағамның жағымды түрі, дәм, иісі, пайдасы туралы әңгімелесу</p> <p>Коммуникативті дағдыны қалыптастыру</p>	<p>Тамақты дұрыс ішу. Қасықты дұрыс ұстау, майлықты қолдану, нан қиқымын шашпай, сорпамен сусынын төкпей ішуді үйрету.</p> <p>Мәдени-гигиеналық дағдылар, өзіне-өзі қызмет ету, еңбек әрекеті</p>	<p>Қолды жуудың маңызын оның денсаулықты сақтау үшін өмірлік қажетті дағды екенін балалармен талқылау.</p> <p>Жеке бас гигиенасы мәдениетін үйрету</p>	<p>Тағамның жағымды түрі, дәм, иісі, пайдасы туралы әңгімелесу</p> <p>Коммуникативті дағдыны қалыптастыру</p>	<p>Қасық шанышқыны дұрыс пайдалануды үйрету</p> <p>Дұрыс тамақтану дағдысын үйрету</p>

<p>Балалардың дербес іс-әрекеті (қимылдық, ұлттық, сюжетті-рөлдік үстел үсті-баспа және басқа ойындар), бейнелеу іс-әрекеті, кітап қарау және басқалары)</p>	<p>«Аңқау қасқыр» ертегісі Міндеті: Дауысты (е) және кейбір дауыссыз (т-д,) дыбыстарды анық айтуға дағдыландыру дыбыстарды анық айту, дыбыстардың артикуляциясын нақтылау және бекіту, артикуляциялық аппаратты дамыту, сөйлеу қарқынын өзгерту қабілетін дамыту: Кейіпкерлерді сипаттау үшін дауыс ырғағының мәнерлі қарапайым тәсілдерін қолдану, таныс ертегілерді ойнауға және сахналауға ынталандыруға қызығушылығын оятуға қолдану. Сөйлеуді дамыту және көркем әдебиет. Шығармашылық іс әрекет: Балықтар</p> <p>Міндеті: Бір заттың немесе түрлі заттардың суретін салуды қайталай</p>	<p>Дидактикалық ойын: «Фигураларды ажырат» Міндеті : балаларды геометриялық фигуралармен: дөңгелекпен таныстыру, ұстау және көру тәсілдері арқылы аталған фигураларды зерттеуге мүмкіндік беру. Құрастыруда бөлшектерді орналастыру және кірпіштерді қалау, пластиналарды тік бағытта және көлденең орналастыру тәсілдерін қолдану, ірі және ұсақ құрылыс материалдарынан, үлгі бойынша, ойдан құрастыру. Бағдаршамды құрастыру. Математика негіздері/Құрастыру</p>	<p>Әңгіме: «Менің Отаным – Қазақстан.» Міндеті: менің Отаным – Қазақстан. Балаларды айналасындағы ересектердің жақсы көретінін, оған әрқашан қамқорлық танытатынын білдіре отырып, өзінің туған жеріне деген сезіне білуге баулу. Балаларды әдепті қарым-қатынасқа үйретуді жалғастыру. Қоршаған әлеммен таныстыру Шығармашылық іс әрекет Қошақандар жайлауға шықты.. Міндеті . Бірнеше бөліктерді қосу, қысу, біріктіру арқылы жануарларды мүсіндеу дағдыларын қалыптастыруды бекіту. Қошақанды мүсіндеу Мүсіндеу</p>	<p>Кітаптарды қарастыру: «Ертегілер еліне саяхат» Міндеті: таныс кітаптардағы суреттерді балалармен бірге қарастыру, оларға суреттердің мазмұны туралы эмоционалды түрде айту, балалардың пікірлерін тыңдауды қалыптастыру. Жаңа ертегілерді, әңгімелерді, өлеңдерді тыңдай білуге, олардың мазмұнындағы әрекеттердің дамуын бақылауға, шығарманың кейіпкерлеріне жанашырлық танытуға тәрбиелеуді үйрету.. Сөйлеу дамыту және көркем әдебиет Әңгіме:» Ұлтық спорт ойындар» Міндеті: Балаларды ересектер дайындаған ірі және ұсақ элементтерді қағаз бетіне орналастыру және жапсыру арқылы ұжымдық композиция құрастыруға машықтандыру;</p>	<p>Үстел үсті ойыны: «Көпір» Міндеті: құрастыруда бөлшектерді орналастыру және кірпіштерді қалау, пластиналарды тік бағытта және көлденең орналастыру тәсілдерін қолдану, ірі және ұсақ құрылыс материалдарынан, үлгі бойынша, ойдан құрастыруды қайталау. Дидактикалық ойыны: «Затты тап» Міндеті: Заттарды салыстыру: заттарға қосу немесе заттардан алу тәсілдері арқылы тең және тең емес заттар тобын салыстыруды нығайту.. Көпірді құрастыру. Құрастыру /Математика негіздері</p>
--	---	---	---	--	--

	отырып, қарапайым сюжеттік композициялар жасауға үйрету Сурет салуда қауіпсіздікті сақтауға, ұқыптылыққа машықтандыру.Балық тың суретін салу <i>Сурет салу</i>			Асықты жапсыру <i>Жапсыру</i>	
Балалардың үйге қайтуы	Бала тілінің дамуы жайлы әңгіме	Балаға ұялы телефонды көп ұстатпау туралы әңгіме	Бала десаулығы мен тазалығы жайлы әңгіме	Баланың эмоционалды көңіл күйі жайлы әңгіме	Баланың қандай дағдыларды меңгере алмай жатқаны туралы әңгімелесу

Тексерілді :  Г.И.Елиясова

Тәрбиелеу - білім беру процесінің циклограммасы

Білім беру ұйымы : «Кәкімбек Салықов атындағы орта мектеп» КММ-нің жанындағы «Айналайын» шағын орталығы

Топ: ортаңғы

Балалардың жасы: 3 жастан

Жоспардың құрылу кезеңі: 05.05 - 09.05.2025ж.

Педагогтің аты-жөні: Карабаева Р.Ж; Кусаинова Ж.Е.

Мамыр- Бірлік пен ынтымақ айы

Апта дәйексөзі: Күннің көзі ортақ, жақсының өзі ортақ.

Күн тәртібі	Дүйсенбі 05.05.2025ж	Сейсенбі 06.05.2025ж	Сәрсенбі 07.05.2025ж	Бейсенбі 08.05.2025ж	Жұма 09.05.2025ж
Балаларды қабылдау	<p>Салемдесу</p> <p>Балалар мен ата-аналарға жақсы көңіл күй тілеу</p> <p>Медбике тексеруі</p> <p>«Күй күмбірі» - балалардың бойында музыканы тыңдауға қызығушылықтарын, музыканы эмоционады қабылдауды, түсінуді, қадірлей білуді қалыптастыру, ұлттық мәдениетке қызығушылықты арттыру</p>	<p>Салемдесу</p> <p>Балаларды әсем әуенмен,көтеріңкі көңіл күймен қарсы алу</p> <p>Медбике тексеруі</p> <p>«Күй күмбірі» - балалардың бойында музыканы тыңдауға қызығушылықтарын, музыканы эмоционады қабылдауды, түсінуді, қадірлей білуді қалыптастыру, ұлттық мәдениетке қызығушылықты арттыру</p>		<p>Салемдесу</p> <p>Көңілді әуенмен қарсы алу</p> <p>Медбике тексеруі</p> <p>«Күй күмбірі» - балалардың бойында музыканы тыңдауға қызығушылықтарын, музыканы эмоционады қабылдауды, түсінуді, қадірлей білуді қалыптастыру, ұлттық мәдениетке қызығушылықты арттыру</p>	

Ата-аналармен немесе баланың басқа заңды өкілдерімен әңгімелесу, кеңес беру	<p>Ақыл-кеңес: «Тазалық-денсаулық кепілі !»</p> <p>Өнегелі 15 минут</p>	<p>Әңгіме: «Баланың көңілін қалай аулаймыз?»</p> <p>Өнегелі 15 минут</p>		<p>Ақыл-кеңес: «Балалардың ұсақ қол моторикасын қалай дамытамыз!?»</p> <p>Өнегелі 15 минут</p>	
Балалардың іс-әрекеті (ойын, танымдық, коммуникативтік, шығармашылық, эксперименталдық, еңбек, қимыл, бейнелеу, дербес және басқалары)	<p>«Менің Қазақстаным» Қазақстан Республикасының Гимн орындауы.</p> <p>Міндеттер: Балаларды патриоттық тәрбиені қалыптастырады.</p> <p>(музыка****)</p> <p>«Қарада,қайтала» дидактикалық ойыны. Міндеті: Екі затты өлшемі бойынша (биік-аласа) салыстыру. бір затты екінші затпен</p>	<p>Дидактикалық ойын: «Үй жануарларын ата.» Міндеті: орналастыру тәсілдерін қолдана отырып, құрастыруға қолданған құрылыс бөлшектерін ажырату және атау, көлемі мен пішіні бойынша таңдау, өз бетінше ойдан құрастыруға мүмкіндік беру Үй жануарларының қоршауын құрастыру. Құрастыру Еңбек іс әрекеті: «Гүлдерді суару» Міндеті: Балаларды ересектердің еңбегін бақылау негізінде ойын</p>		<p>Үстел үсті ойыны: «Көлік түрлері» Міндеті : көлік құралдарының түрлерімен және ауада ұшатын көлік түрімен таныстыру. Бір заттың немесе түрлі заттардың суретін салуды қайталай отырып, қарапайым сюжеттік композициялар жасауға үйрету Ұшақтың суретін салу Қоршаған әлеммен таныстыру/ Сурет салу</p> <p>Дидактикалық ойыны: «Автокөлік гараждары»</p>	

	<p>беттестіру және жанына қою тәсілдері арқылы салыстыру,, бірнеше көлденең және тік сызықтардан тұратын заттарды бейнелеуге машықтандыру; Сурет салу кезінде қарындашты, қылқаламды қатты қыспай, дұрыс ұстауды қалыптастыруды жалғастыру</p> <p>Қолшатырдың суретін салу.</p> <p>Математика негіздері/ Сурет салу.</p> <p>.</p>	<p>әрекетіне ынталандыруды дамыту, тірі және өлі табиғат нысандарын бақылау кезінде, балаларды алған әсерлерімен бөлісуге, өз ойын айтуға қолдану. берілген сұрақтарды тыңдау және толық жауап беруге қолдану.</p> <p>Қоршаған әлеммен таныстыру/сөйлеуді дамыту</p>		<p>Міндеті: Бірнеше бөліктерді қосу, қысу, біріктіру арқылы. мүсіндеу дағдыларын қалыптастыруды бекіту.гаражды мүсіндеу.</p> <p>Мүсіндеу</p>	
Ертеңгілік жаттығу	<p>Жалпы дамыту жаттығулары (алақанға сыятын текшелермен)</p> <p>1. Бастапқы қалып: аяқ алшақ, дене тік, қол төменде</p> <p>1.1. Балалар қолдарын</p>	<p>Жалпы дамыту жаттығулары (орамалдармен)</p> <p>1. Бастапқы қалып - аяқ алшақ, дене тік, қол төменде.</p> <p>1.1. Балалар орамалмен беттерін жауып, "тауып</p>		<p>Жалпы дамыту жаттығулары (алақанға сыятын текшелермен)</p> <p>1. Бастапқы қалып: аяқ алшақ, дене тік, қол төменде</p> <p>1.1. Балалар қолдарын алдарына созып,</p>	

	<p>алдарына созып, алақандарын ашып, текшелерді көрсетіп: "Міне!" дейді;</p> <p>1.2. Бастапқы қалып (жаттығу 4-5 рет қайталанады).</p> <p>2. Бастапқы қалып: аяқ алшақ, дене тік, қолдағы текшелер көкірек тұсында</p> <p>2.1. Оңға бұрылып, қолдарын созып, текшелерін көрсетіп: "Міне!", "Міне!" дейді;</p> <p>1.2. Бастапқы қалып (жаттығу 4-5 рет қайталанады).</p> <p>2.2. Бастапқы қалып (дәл осы жаттығу сол жаққа қайталанады және 4 рет қайталанады).</p> <p>3. Бастапқы қалып: аяқ алшақ, дене бос, қол төменде</p>	<p>ал" деген сөзді айтады.</p> <p>1.2. Бастапқы қалып. (жаттығу 4-5 рет қайталанады).</p> <p>2. Бастапқы қалып - аяқ алшақ, дене тік, қол төменде.</p> <p>2.1. Оңға бұрылып, қолдарын созып, орамалды умаждап "жуамыз" деген сөзді айтады.</p> <p>2.2. Бастапқы қалып. (дәл осы жаттығу сол жаққа қайталанады және 4 рет қайталанады).</p> <p>3. Бастапқы қалып - жерде отырады, аяқ алшақ, орамалдар тізе үстінде.</p> <p>3.1. Жерге шалқадан жатып, орамалмен беттерін жауып "ұйықтайық" деген сөзді айтады.</p> <p>3.2. Бастапқы қалып. (жаттығу 3 рет</p>		<p>алақандарын ашып, текшелерді көрсетіп: "Міне!" дейді;</p> <p>1.2. Бастапқы қалып (жаттығу 4-5 рет қайталанады).</p> <p>2. Бастапқы қалып: аяқ алшақ, дене тік, қолдағы текшелер көкірек тұсында</p> <p>2.1. Оңға бұрылып, қолдарын созып, текшелерін көрсетіп: "Міне!", "Міне!" дейді;</p> <p>1.2. Бастапқы қалып (жаттығу 4-5 рет қайталанады).</p> <p>2.2. Бастапқы қалып (дәл осы жаттығу сол жаққа қайталанады және 4 рет қайталанады).</p> <p>3. Бастапқы қалып: аяқ алшақ, дене бос, қол төменде</p> <p>3.1. Жерге отырып, қолдарын алдына</p>	
--	---	---	--	---	--

	<p>3.1. Жерге отырып, қолдарын алдына созып: "Міне!" дейді;</p> <p>1.2. Бастапқы қалып (жаттығу 4-5 рет қайталанады).</p> <p>3.2. Бастапқы қалып (жаттығу 3 рет қайталанады).</p> <p>4. Бастапқы қалып: аяқ бірге, дене бос, қолдағы текшелер көкірек тұсында.</p> <p>4.1. Бір орында тұрып секіру, қолдарын көкірек тұсында ұстап, алақандарын жұму.</p> <p>4.2. Бастапқы қалып алақандарын ашу "Міне!" дейді (жаттығу 3 рет қайталанады).</p> <p>(дене тәрбиесі** , дербес әрекет)</p>	<p>қайталанады).</p> <p>4. Бастапқы қалып - аяқ бірге, дене бос, қол төменде.</p> <p>4.1. Орамалдарды көкірек тұсында ұстап, бір орында тұрып секіру.</p> <p>4.2. Бастапқы қалып. (жаттығу 3 рет қайталанады).</p> <p>(дене тәрбиесі**)</p>		<p>созып: "Міне!" дейді;</p> <p>1.2. Бастапқы қалып (жаттығу 4-5 рет қайталанады).</p> <p>3.2. Бастапқы қалып (жаттығу 3 рет қайталанады).</p> <p>4. Бастапқы қалып: аяқ бірге, дене бос, қолдағы текшелер көкірек тұсында.</p> <p>4.1. Бір орында тұрып секіру, қолдарын көкірек тұсында ұстап, алақандарын жұму.</p> <p>4.2. Бастапқы қалып алақандарын ашу "Міне!" дейді (жаттығу 3 рет қайталанады).</p> <p>(дене тәрбиесі** , дербес әрекет)</p>	
Таңғы ас	<p>Майлықты дұрыс қолдануды, нанды үгітпей жеу қажет</p>	<p>Қолды жуудың маңызын оның денсаулықты сақтау үшін өмірлік</p>		<p>Қасық ,шанышқыны дұрыс пайдалануды үйрету</p>	

	<p>екенін ескертіп отыру</p> <p>Мәдениетті тамақтану дағдысын үйрету</p>	<p>қажетті дағды екенін балалармен талқылау.</p> <p>Жеке бас гигиенасы мәдениетін үйрету</p>		<p>Дұрыс тамақтану дағдысын үйрету</p>	
<p>Ұйымдастырылған іс-әрекетті өткізуге дайындық (бұдан әрі-ҰІӘ)</p>	<p>Балаларды геометриялық фигура үшбұрышпен таныстыру, ұстау және көру тәсілдері арқылы аталған фигураны зерттеуге мүмкіндік беру</p> <p>Математика негіздері</p>	<p>Өз іс-әрекеттерін оң бағалау және өзін-өзі бағалауын дамыту</p> <p>Өзіне-өзі қызмет ету дағдысын қалыптастыру</p>		<p>Заттардың сапаларымен қасиеттерін: сипап сезу, дәмін көру, есту арқылы тануды қалыптастыру</p> <p>Қоршаған әлеммен таныстыру</p>	
<p>Кестеге сәйкес ҰІӘ</p>	<p>Дене тәрбиесі Сауықтыру-шынықтыру шаралары.</p> <p>Міндеті: сауықтыру-шынықтыру шараларын табиғи факторларды (ауа, күн, су) пайдаланып, жүргізу. Топ бөлмелерінде тұрақты ауа температурасын (+21-22°C) сақтау.</p>	<p>Музыка Тақырыбы: «Аспаптың даусын ажырат» ойыны</p> <p>Міндеті: балаларды музыкалық аспаптардың тембрын ажыратуға баулу, есту қабілеттерін дамыту, қызығушылықтарын арттыру.</p> <p>1. Балаларды музыкамен қарсы алу.</p> <p>Ойын: карточкада пианино, скрипка, гитара, сырнай,</p>			

	<p>Балаларға топта жеңіл киімдер кигізу.</p> <p>ЖДЖ: Бұрылу (оңға-солға), қолды кеуде тұсында айқастыру және екі жағына жазу, қолды шапалақтау; қолды алға, жоғары, жан-жаққа көтеру, оларды бүгіп, жазу, саусақтарын ашып жұму.</p> <p>Негізгі қимыл-қозғалыс жаттығулары:</p> <p>1. Ұзындығы 2,5-2 м, ені 25 см (2 жаста), 20 см (3 жаста) тақтай бойымен жүру, жіптен немесе таяқтан аттап өту.</p> <p>Ойын: «Ненің жүрісі?» ойынын ойнау.</p> <p>Қорытынды: Балаларды жалпы мадақтау. Тыныс алу жаттығуын жасау.</p>	<p>домбыра, жетіген, қобыз, шертер аспаптарының суреттері бейнеленген. Үнтаспада аспаптардың орындауында пьесада үзінді орындалып, балалар аспаптың үніне сәйкес суретін көрсетеді.</p> <p>2. Музыка тыңдау. Ал енді сендер ән тыңдаңдар. «Балапан» әні. «Шөжелер» биін таныс би қимылдарымен билету.</p>			
--	--	--	--	--	--

	<p>Қазақ тілі</p> <p>«Батырлық пен ерлік» Міндеті: Балалардың батырлық, ерлік ұғымдары туралы түсініктерін кеңейту. Отанға, туған жерге деген сүйіспеншілігін арттыру. Сөздік қорын молайту, сөйлем құрап айту дағдыларын дамыту. Мәтінді тыңдап, мазмұнын түсініп, өз ойын жеткізе білуге үйрету.</p>				
2-ші таңғы ас	<p>2-ші таңғы ас алдында қолдарын сумен сабындап жуу мәдениетін қалыптастыру. Жеңдерін өз бетімен түру, жуыну кезінде киімді суламау, жуыну кезінде суды шашыратпау білігін бекіту. Өз орнын тауып отыру. Үстел басында қарапайым мінез-құлық дағдыларын қалыптастыру: нанды үгітпеу, тамақты ауызды жауып шайнау, ауызды тамаққа толтырып сөйлемей. Тамақтанып болғаннан кейін алғыс айтуды үйрету (мәдени-гигиеналық дағдылар, өзіне-өзі қызмет ету, кезекшілердің еңбек әрекеті) Үнемді тұтынуды меңгерту, қауіпсіздік ережелері) «Суды, тамақты, энергияны үнемді тұтыну» - табиғи ресурстарға ұқыпты қарауды қалыптастыру. Асқа бата беру. Біртұтас тәрбие</p>				
Серуенге дайындық	Өздігінен реттілікпен киіну және шешінуді үйрету	Киімдерін шкафтарға салуға, дербестікке дағдыландыру		Балаларды мейірімділікке, бір-біріне көмектесуге	

	Өзіне-өзі қызмет ету дағдысын қалыптастыру	Өзіне-өзі қызмет ету дағдысын қалыптастыру		баулу олардың сөйлеуін дамыту Мемлекеттік тілді)меңгерту	
Серуен	<p>Гүлденген бұталарды.(ағаштарды бақылау. (қоршаған әлеммен таныстыру, сөйлеуді дамыту және көркем әдебиет)</p> <p>Міндеті: балалардың гүлденген бұталар мен ағаштар туралы ұғымдарын қалыптастыру; көктем мезгілінде өсімдіктердің тек жапырақтары емес, гүлдері пайда болғанына көңіл аудару; зейінін, ақыл-ойын дамыту.</p> <p>Көктемде гүлдейді бұталар,</p> <p>Көктемде гүлдейді ағаштар,</p> <p>Көзге тартымды бұл</p>	<p>Бақбақ гүлін бақылау. (қоршаған әлеммен таныстыру, сөйлеуді дамыту және көркем әдебиет)</p> <p>Міндеті. балаларды бақбақтың негізгі бөлшектерін атап, гүлдер топтамасына жатқызуға баулу; бақбақтың түсі сары, басы үлпілдек екендігін көзбен көріп, қолмен ұстап, сипап, өскен жерінен жұлмауға тәрбиелеу.</p> <p>Күннің шуағы шөпте,</p> <p>Сары нүктелер төкпе.</p> <p>Түп-түзу тіке сабақ,</p> <p>Сап-сары гүлдер бақбақ.</p> <p>Ұп-ұзын көп жапырақ,</p> <p>Сап-сары гүлдер бақбақ,</p>		<p>Көлеңкені бақылау. (қоршаған әлеммен таныстыру, сөйлеуді дамыту және көркем әдебиет:</p> <p>Міндеті: балаларға жерге түскен көлеңкелерін, олардың адамның қимылын қайталайтынын байқату, жағымды көңіл-күйге бөлену қабілетін дамыту.</p> <p>Педагог балаларға алдарындағы жерге, көлеңкеге қарауды ұсынады, қимылдарды қайталап, көлеңкенің қимылына көңіл аударады.</p> <p>- Балалар, қараңдаршы, бұл біздің көлеңкеміз.</p> <p>- Менің соңынман</p>	

	<p>гүлдер, Қонады гүлге жәндіктер.</p> <p>Д. Ахметова</p> <p>Еңбекке баулу тапсырмалары: балаларды құмның бетін ағаштан түсіп қалған ұсақ қоқыстардан тазалауға шақыру.</p> <p>Міндеті: балаларды ересектің үлгісіне еріп, қарапайым еңбек әрекеттерін жасауға машықтандыру; топтастырымен бірге әрекет етуге баулу; тазалық әдетін дамыту.</p> <p>"Көбелектер гүлдерге қонды" қимылды ойыны. (<i>Дене тәрбиесі**</i>)</p> <p>Міндеті: балаларды жан-жаққа еркін жүгіріп, педагог белгілеген орындарға</p>	<p>Д. Ахметова</p> <p>Еңбекке баулу тапсырмалары: балаларды учаскедегі орындықтарды қылшақтар арқылы құмнан тазалауға шақыру.</p> <p>Міндеті: балаларды ересектің үлгісіне еріп, қарапайым еңбек әрекеттерін жасауға машықтандыру; топтастырымен бірге әрекет етуге, тазалыққа баулу; жағымды эмоцияларды дамыту.</p> <p>"Бақбақтар" қимылды ойыны. (<i>Дене тәрбиесі**</i>)</p> <p>Міндеті: Балаларды сигнал бойынша жан- жаққа шашырап жүгіріп, қалаған орындарға шоқайып отыруға ынталандыру; зейінін, шапшаңдыққа, жылдамдыққа тәрбиелеу.</p>		<p>қайталап көріңдер.</p> <p>Тұрсақ - тұрады, Отырсақ - отырады, Қолмен бұлғасақ - бұлғайды, Соңымыздан қалмайды.</p> <p>Д. Ахметова.</p> <p>Еңбекке баулу тапсырмалары: балаларды сұхбатхананы тазалауға шақыру.</p> <p>Міндеті: балаларды қарапайым еңбек әрекеттерін жасауға машықтандыру; тазалыққа, еңбексүйгіштікке тәрбиелеу.</p> <p>"Біз көңілді баламыз" қимылды жаттығуы. (<i>Дене тәрбиесі**</i>)</p> <p>Міндеті: балаларды белгілі жаттығуларға еліктей білуге машықтандыру,</p>	
--	---	--	--	---	--

	<p>сигнал бойынша тоқтап, шоқайып отыруға үйрету; балалардың зейінін, жылдамдығын, ойлау қабілеттерін дамыту.</p> <p>Педагог жерге "гүлдер" деп атап, әр жерге шеңберлерді сызып немесе қағаздан гүлдер киықтарын шашып, жайып қоюы мүмкін.</p> <p>- Көбелектер, қоңыздар,</p> <p>Тоқтамайсыңдар, ұшасыңдар!</p> <p>Қорек іздеп жатсаңдар,</p> <p>Гүлдерге қонасыңдар!</p> <p>Д. Ахметова</p> <p>"Ирелендеген жолдармен" ойын жаттығуы. (<i>Дене тәрбиесі</i>**)</p> <p>Міндеті: асфальт бетіне салынған</p>	<p>- Балалар, біз шеңберге жиналып, бір үлкен күн болайық. Шеңберде жүріп, барлығымыз тақпаққа қосылайық.</p> <p>Күннің шуағы шөпте,</p> <p>Сары нүктелер төкпе.</p> <p>Түп-түзу тіке сабақ,</p> <p>Сап-сары гүлдер бақбақ.</p> <p>"Бақбақ" сөзі айтылған кезде жан-жаққа жүгіріп, жерге шоқайып отыра қаласыңдар.</p> <p>Ойын екі рет өткізіледі.</p> <p>"Аюдың орманында" қимылды жаттығу. (<i>Дене тәрбиесі</i>**)</p> <p>Міндеті: балалардың бір-біріне қақтығысып қалмай, аяқтарды кең қалыпта ұстап, жүгіре білу қабілетін қалыптастыру.</p>		<p>жаттығулардан жағымды әсер алуға ынталандыру.</p> <p>- Біз көңілді балалармыз,</p> <p>Қатар-қатармен тұрамыз,</p> <p>Көтеріміз иықты,</p> <p>Бақылаймыз жан-жақты.</p> <p>Жүріп, жүріп асықпай,</p> <p>Тез өсеміз, алақай!</p> <p>"Допты қағып ал" қимылды жаттығуы. (<i>Дене тәрбиесі</i>**)</p> <p>Міндеті: балаларды допты екі қолмен ұстауға жаттықтыру; тепе-теңдікті сақтауға, ептілікке баулу</p>	
--	--	--	--	---	--

	(жерде жатқан арқан бойымен) ирелеңдеген сызықтардың бойымен жүруге жаттықтыру; арақашықты сақтауға баулу.				
Серуеннен оралу	Өзіне қызмет көрсетуге, өздігінен реттілікпен киіну және шешінуді үйрету, киімдерін шкафтарға салуға, , оларды мейірімділікке, бір-біріне көмектесуге баулу Өзіне-өзі қызмет ету дағдысын қалыптастыру	Дербестікке дағдыландыруға, сөздік қорды балалардың киімдерінің, аяқ киімдерінің атауларымен байыту Өзіне-өзі қызмет ету дағдысын қалыптастыру		Кір киімдерді тәрбиешіге ескертіп ауыстыру , қолдарын көпіршітіп жуу Жеке гигиенаны сақтауға баулу	
Түскі ас	Тағамның жағымды түрі, дәм, иісі, пайдасы туралы әңгімелесу Коммуникативті дағдыны қалыптастыру	Тамақты дұрыс ішу. Қасықты дұрыс ұстау, майлықты қолдану , нан қиқымын шашпай, сорпамен сусынын төкпей ішуді үйрету. Мәдени-гигиеналық дағдылар, өзіне-өзі қызмет ету, еңбек		Тағамның жағымды түрі, дәм, иісі, пайдасы туралы әңгімелесу Коммуникативті дағдыны қалыптастыру	

		әрекеті			
Күндізгі ұйқы	Бір жарым дос Ертегілер айтып жағымды үнмен балаларды ұйықтату	Түлкі мен қасқыр ертегісін оқып беру.		Үш жалқау ертегісін оқып беру. Жағымды музыка әуенімен балаларды ұйықтату	
Ұйқыдан біртіндеп ояту, сауықтыру шаралары	Балаларға сыртқы келбетін бақылауға үйрету, сабынды дұрыс ұстауға дағдыландыру Мәдени – гигиеналық шараларды дамыту	тыныш жағдайдан сергектікке біртіндеп көшіру, баланың ағзасын қимыл белсенділігіне дайындау Дене сымбатын түзу болуын қамтамасыз ету	,	жағымды музыкамен біртіндеп ояту; - қолдар мен аяқтарды керу, созу, көтеріп, түсіруге жаттығулар, Көз жаттығуларын жасау физикалық дағдыларды қалыптастыру	
Бесін ас	Қолды жуудың маңызын оның денсаулықты сақтау үшін өмірлік қажетті дағды екенін балалармен талқылау. Жеке бас гигиенасы мәдениетін үйрету	Тағамның жағымды түрі, дәм, иісі, пайдасы туралы әңгімелесу Коммуникативті дағдыны қалыптастыру		Тамақ ішіп болғаннан кейін алғыс айту Коммуникативті дағдыны қалыптастыру	
Балалардың дербес іс- әрекеті (қимылдық, ұлттық, сюжетті- рөлдік үстел үсті-баспа және басқа ойындар),	Математика негіздерінен ойын- жаттығу "Бау-бақшаны	Мүсіндеуден ойын- жаттығу "Кемпіркосақ".		Сурет салудан ойын- жаттығу "Дала гүлдері".	

<p>бейнелеу іс-әрекеті, кітап қарау және басқалары)</p>	<p>гүлдендірейік".</p> <p>Міндеті: балаларды екі тең не тең емес заттар тобын саны бойынша салыстыруға және теңдестіруге жаттықтыру; заттар топтамасының біреуіне бір затты қосып немесе алып тастап, екі топтаманы өзара теңестіру, топтаманың бірін аз немесе көп ету тәсілдерін жетілдіру; салыстырудағы өзгерістерді атап айтуға үйрету; зейінді, ойлау қабілетін дамыту</p>	<p>Міндеті: балалардың көктем құбылыстары туралы түсініктерін тиянақтау, кемпірқосақ түстерімен қайта таныстыру, түстер гаммасы туралы білімдерді пысықтау.</p>		<p>Міндеті: балаларды дымқыл құм бетіне, алақанды батырып, гүлге ұқсас іздер қалдыруға үйрету, саусақпен гүл бүршігіне сабағын, жапырақтарын тиістіріп салуда жаттықтыру.</p>	
<p>Балалармен жеке жұмыс</p>	<p>Көктем мезгілінің мнемотехникасына қарап әңгімелесу.</p> <p>(сөйлеуді дамыту, , қазақ тілі***)</p> <p>Тамерланға</p>	<p>Бала тілін дамыту.</p> <p>"Гүл" (Тілеуғазы Бейсембеков)</p> <p>Өзім екен былтырғы</p> <p>Ауламызда гүл тұрды.</p> <p>Мен күн сайын суардым,</p> <p>Ол күн сайын құлпырды.</p> <p>Қайтқанда да ойыннан,</p>		<p>"Көбелек" тақпағын айтқызу.</p> <p>Бала тілін дамыту.</p> <p>"Көбелек" (Әбен Дәуренбеков)</p> <p>Сен де қудың көбелек,</p> <p>Мен де қудым көбелек,</p> <p>Жүйрік екен керемет,</p> <p>Ұстатпады, не керек?!</p> <p>(сөйлеуді дамыту және</p>	

		<p>Гүл кетпеді ойымнан.</p> <p>Тез өсті де бойы оның,</p> <p>Асып кетті бойымнан.</p> <p>(сөйлеуді дамыту және көркем әдебиет) Аялаға</p>		<p>көркем әдебиет)</p> <p>Ерханға</p>	
Серуенге дайындық	<p>өздігінен реттілікпен киіну және шешінуді үйрету</p> <p>Өзіне-өзі қызмет ету дағдысын қалыптастыру</p>	<p>киімдерін шкафтарға салуға, дербестікке дағдыландыру</p> <p>Өзіне-өзі қызмет ету дағдысын қалыптастыру</p>	<p>сөздік қорды балалардың киімдерінің, аяқ киімдерінің атауларымен байытуға</p> <p>Мемлекеттік тілді меңгерту</p>	<p>Балаларды мейірімділікке, бір-біріне көмектесуге баулу олардың сөйлеуін дамыту</p> <p>Мемлекеттік тілді меңгерту</p>	<p>өздігінен реттілікпен киіну және шешінуді үйрету</p> <p>Өзіне-өзі қызмет ету дағдысын қалыптастыру</p>
Серуен	<p>Гүлденген бұталарды.(ағаштарды бақылау. (қоршаған әлеммен таныстыру, сөйлеуді дамыту және көркем әдебиет)</p> <p>Міндеті: балалардың гүлденген бұталар мен ағаштар туралы ұғымдарын қалыптастыру; көктем мезгілінде өсімдіктердің тек жапырақтары емес,</p>	<p>Бақбақ гүлін бақылау. (қоршаған әлеммен таныстыру, сөйлеуді дамыту және көркем әдебиет)</p> <p>Міндеті. балаларды бақбақтың негізгі бөлшектерін атап, гүлдер топтамасына жатқызуға баулу; бақбақтың түсі сары, басы үлпілдек екендігін көзбен көріп, қолмен ұстап, сипап, өскен жерінен жұлмауға тәрбиелеу.</p>		<p>Көлеңкені бақылау. (қоршаған әлеммен таныстыру, сөйлеуді дамыту және көркем әдебиет:</p> <p>Міндеті: балаларға жерге түскен көлеңкелерін, олардың адамның қимылын қайталайтынын байқату, жағымды көңіл-күйге бөлену қабілетін дамыту.</p> <p>Педагог балаларға алдарындағы жерге,</p>	

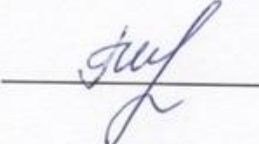
	<p>гүлдері пайда болғанына көңіл аудару; зейінін, ақыл-ойын дамыту.</p> <p>Көктемде гүлдейді бұталар,</p> <p>Көктемде гүлдейді ағаштар,</p> <p>Көзге тартымды бұл гүлдер,</p> <p>Қонады гүлге жәндіктер.</p> <p>Д. Ахметова</p> <p>Еңбекке баулу тапсырмалары: балаларды құмның бетін ағаштан түсіп қалған ұсақ қоқыстардан тазалауға шақыру.</p> <p>Міндеті: балаларды ересектің үлгісіне еріп, қарапайым еңбек әрекеттерін жасауға машықтандыру; топтастырымен бірге әрекет етуге баулу;</p>	<p>Күннің шуағы шөпте,</p> <p>Сары нүктелер төкпе.</p> <p>Түп-түзу тіке сабақ,</p> <p>Сап-сары гүлдер бақбақ.</p> <p>Ұп-ұзын көп жапырақ,</p> <p>Сап-сары гүлдер бақбақ,</p> <p>Д. Ахметова</p> <p>Еңбекке баулу тапсырмалары: балаларды учаскедегі орындықтарды қылшақтар арқылы құмнан тазалауға шақыру.</p> <p>Міндеті: балаларды ересектің үлгісіне еріп, қарапайым еңбек әрекеттерін жасауға машықтандыру; топтастырымен бірге әрекет етуге, тазалыққа баулу; жағымды эмоцияларды дамыту.</p> <p>"Бақбақтар" қимылды ойыны. (<i>Дене</i></p>		<p>көлеңкеге қарауды ұсынады, қимылдарды қайталап, көлеңкенің қимылына көңіл аударады.</p> <p>- Балалар, қараңдаршы, бұл біздің көлеңкеміз.</p> <p>- Менің соңынман қайталап көріңдер.</p> <p>Тұрсақ - тұрады,</p> <p>Отырсақ - отырады,</p> <p>Қолмен бұлғасақ - бұлғайды,</p> <p>Соңымыздан қалмайды.</p> <p>Д. Ахметова.</p> <p>Еңбекке баулу тапсырмалары: балаларды сұхбатхананы тазалауға шақыру.</p> <p>Міндеті: балаларды қарапайым еңбек әрекеттерін жасауға машықтандыру; тазалыққа, еңбексүйгіштікке</p>	
--	---	--	--	--	--

	<p>тазалық әдетін дамыту.</p> <p>"Көбелектер гүлдерге қонды" қимылды ойыны. (<i>Дене тәрбиесі**</i>)</p> <p>Міндеті: балаларды жан-жаққа еркін жүгіріп, педагог белгілеген орындарға сигнал бойынша тоқтап, шоқайып отыруға үйрету; балалардың зейінін, жылдамдығын, ойлау қабілеттерін дамыту.</p> <p>Педагог жерге "гүлдер" деп атап, әр жерге шеңберлерді сызып немесе қағаздан гүлдер киықтарын шашып, жайып қоюы мүмкін.</p> <p>- Көбелектер, қоңыздар,</p> <p>Тоқтамайсыңдар, ұшасыңдар!</p> <p>Қорек іздеп</p>	<p><i>тәрбиесі**</i>)</p> <p>Міндеті: Балаларды сигнал бойынша жан-жаққа шашырап жүгіріп, қалаған орындарға шоқайып отыруға ынталандыру; зейінін, шапшаңдыққа, жылдамдыққа тәрбиелеу.</p> <p>- Балалар, біз шеңберге жиналып, бір үлкен күн болайық. Шеңберде жүріп, барлығымыз тақпаққа қосылайық.</p> <p>Күннің шуағы шөпте, Сары нүктелер төкпе.</p> <p>Түп-түзу тіке сабақ,</p> <p>Сап-сары гүлдер бақбақ.</p> <p>"Бақбақ" сөзі айтылған кезде жан-жаққа жүгіріп, жерге шоқайып отыра қаласыңдар.</p> <p>Ойын екі рет өткізіледі.</p> <p>"Аюдың орманында" қимылды жаттығу. (<i>Дене</i></p>		<p>тәрбиелеу.</p> <p>"Біз көңілді баламыз" қимылды жаттығуы. (<i>Дене тәрбиесі**</i>)</p> <p>Міндеті: балаларды белгілі жаттығуларға еліктей білуге машықтандыру, жаттығулардан жағымды әсер алуға ынталандыру.</p> <p>- Біз көңілді балалармыз,</p> <p>Қатар-қатармен тұрамыз,</p> <p>Көтеріміз иықты,</p> <p>Бақылаймыз жан-жақты.</p> <p>Жүріп, жүріп асықпай,</p> <p>Тез өсеміз, алақай!</p> <p>"Допты қағып ал" қимылды жаттығуы. (<i>Дене тәрбиесі**</i>)</p> <p>Міндеті: балаларды допты екі қолмен ұстауға жаттықтыру;</p>	
--	---	--	--	--	--

	<p>жатсаңдар, Гүлдерге қонасыңдар! Д. Ахметова "Ирелендеген жолдармен" ойын жаттығуы. (<i>Дене тәрбиесі**</i>)</p> <p>Міндеті: асфальт бетіне салынған (жерде жатқан арқан бойымен) ирелендеген сызықтардың бойымен жүруге жаттықтыру; арақашықты сақтауға баулу.</p>	<p><i>тәрбиесі**</i>)</p> <p>Міндеті: балалардың бір-біріне қақтығысып қалмай, аяқтарды кең қалыпта ұстап, жүгіре білу қабілетін қалыптастыру.</p>		тепе-теңдікті сақтауға, ептілікке баулу	
Серуеннен оралу	<p>Өзіне қызмет көрсетуге, өздігінен реттілікпен киіну және шешінуді үйрету, киімдерін шкафтарға салуға, , оларды мейірімділікке, бір-біріне көмектесуге баулу</p> <p>Өзіне-өзі қызмет ету дағдысын қалыптастыру</p>	<p>Дербестікке дағдыландыруға, сөздік қорды балалардың киімдерінің, аяқ киімдерінің атауларымен байыту</p> <p>Өзіне-өзі қызмет ету дағдысын қалыптастыру</p>		<p>Кір киімдерді тәрбиешіге ескертіп ауыстыру , қолдарын көпіршітіп жуу</p> <p>Жеке гигиенаны сақтауға баулу</p>	

<p>Кешкі ас</p>	<p>Тағамның жағымды түрі, дәм, иісі, пайдасы туралы әңгімелесу</p> <p>Коммуникативті дағдыны қалыптастыру</p>	<p>Тамақты дұрыс ішу. Қасықты дұрыс ұстау, майлықты қолдану , нан қиқымын шашпай, сорпамен сусынын төкпей ішуді үйрету.</p> <p>Мәдени-гигиеналық дағдылар, өзіне-өзі қызмет ету, еңбек әрекеті</p>		<p>Тағамның жағымды түрі, дәм, иісі, пайдасы туралы әңгімелесу</p> <p>Коммуникативті дағдыны қалыптастыру</p>	
<p>Балалардың дербес іс-әрекеті (қимылдық, ұлттық, сюжетті-рөлдік үстел үсті-баспа және басқа ойындар), бейнелеу іс-әрекеті, кітап қарау және басқалары)</p>	<p>Әңгіме: «Ғажайып табиғат» Міндеті: Суреттерді қарастыруда, тірі және өлі табиғат нысандарын бақылау кезінде, балаларды алған әсерлерімен бөлісуге, өз ойын айтуға қолдану. Ересектердің сөзін тыңдау және түсіну, сөйлеу әдебінің тиісті формаларын, <i>Сөйлеуді дамыту және көркем әдебиет</i> Еңбек іс әрекеті: «Гүлдердің жапырақтарын сүрту» Міндеті: балаларды ересектердің еңбегін</p>	<p>Дидактикалық ойын: «Көп және біреу» Міндеті : сан. қоршаған ортадан бір немесе бірнеше бірдей затты табу, «қанша? неше?» сұрағына жауап беруді қайталау. Құрастырылатын құрылысты қарапайым сызбаларға, суреттегі үлгісіне қарап зерттеуге және кірпіштерді, қолданып ойнатуды қайталату. Кемені құрастыру <i>Математика негіздері/Құрастыру</i> Еңбекке баулу. Қарапайым тапсырмаларды өздігінен орындауға, түрлі балалар</p>		<p>Әңгіме: «Менің достарым» Міндеті : «Мен» бейнесін, құрдастарын, өзін балалар қоғамының бір мүшесі ретінде сезінуге, ойында туындаған мәселелерді шешу тәсілдерін қайталату. <i>Қоршаған әлеммен таныстыру</i> Әңгіме : «Көлік түрлері.» Міндеті: құрастырылатын құрылысты қарапайым сызбаларға, бір-бірімен мықтап бекіту тәсілдерін қолданып, өз бетінше құрастыруға мүмкіндік беру, өзінің тұрғызған құрылысын</p>	

	<p>бақылау негізінде ойын әрекетіне ынталандыру.. Өзгенің еңбегінің нәтижесіне құрметпен қарауға тәрбиелеу, көмек көрсету ниеттерін дамыту</p> <p>Қоршаған әлеммен таныстыру</p> <p>Шығармашылық іс әрекеті: Ұлтық бұйымдар.</p> <p>Міндеті: бірнеше бөліктерді қосу, қысу, біріктіру арқылы мүсіндеу дағдыларын қалыптастыруды бекіту. Білезікті мүсіндеу. Мүсіндеу,</p>	<p>әрекетіне қажетті материалдарды, құрал-жабдықтарды дайындауға, қолданып болған соң ойыншықтарды, орнына жинауды пысықтау</p> <p>Қоршаған әлеммен таныстыру</p>		<p>талдауға баулу. Тік ұшақты құрастыру</p> <p>Құрастыру</p> <p>Дидактикалық ойыны: «Кеңістікті бағдарла»</p> <p>Міндеті: өзінің дене мүшелерін бағдарлау және осыған байланысты өзіне қатысты кеңістік бағыттарын анықтау: үстінде-астында, алдында-артында, оң-сол..</p> <p>Математика негіздері</p>	
Балалардың үйге қайтуы	<p>"Бүгін біз не үйрендік?" ата-аналармен сұхбат жүргізу.</p>	<p>Ата-аналарға балалардың тазалықтарына назар аудару, ескерту.</p>		<p>"Бала тәрбиесіндегі ата-әжелер рөлі"</p> <p>тақырыбында ата-аналармен әңгімелесу</p>	

Тексерілді :  Г.И.Елиясова

Тәрбиелеу - білім беру процесінің циклограммасы

Білім беру ұйымы : «Кәкімбек Салықов атындағы орта мектеп» КММ-нің жанындағы «Айналайын» шағын орталығы

Топ: ортаңғы

Балалардың жасы: 3 жастан

Жоспардың құрылу кезеңі: 12.05 - 16.05.2025ж.

Педагогтің аты-жөні: Карабаева Р.Ж; Кусаинова Ж.Е.

Мамыр- Бірлік пен ынтымақ айы

Апта дәйексөзі: «Бірлік жоқ болса ұйым жоқ, ұйым жоқ болса күнің жоқ»

Күн тәртібі	Дүйсенбі 12.05.2025ж	Сейсенбі 13.05.2025ж	Сәрсенбі 14.05.2025ж	Бейсенбі 15.05.2025ж	Жұма 16.05.2025ж
Балаларды қабылдау	<p>Салемдесу</p> <p>Балалар мен ата-аналарға жақсы көңіл күй тілеу</p> <p>Медбике тексеруі</p> <p>«Күй күмбірі» - балалардың бойында музыканы тыңдауға қызығушылықтарын, музыканы эмоционады қабылдауды, түсінуді, қадірлей білуді қалыптастыру, ұлттық мәдениетке қызығушылықты арттыру</p>	<p>Салемдесу</p> <p>Балаларды әсем әуенмен,көтеріңкі көңіл күймен қарсы алу</p> <p>Медбике тексеруі</p> <p>«Күй күмбірі» - балалардың бойында музыканы тыңдауға қызығушылықтарын, музыканы эмоционады қабылдауды, түсінуді, қадірлей білуді қалыптастыру, ұлттық мәдениетке қызығушылықты арттыру</p>	<p>Салемдесу</p> <p>Көңіл күй смайликтерімен қарсы алу</p> <p>Медбике тексеруі</p> <p>«Күй күмбірі» - балалардың бойында музыканы тыңдауға қызығушылықтарын, музыканы эмоционады қабылдауды, түсінуді, қадірлей білуді қалыптастыру, ұлттық мәдениетке қызығушылықты арттыру</p>	<p>Салемдесу</p> <p>Көңілді әуенмен қарсы алу</p> <p>Медбике тексеруі</p> <p>«Күй күмбірі» - балалардың бойында музыканы тыңдауға қызығушылықтарын, музыканы эмоционады қабылдауды, түсінуді, қадірлей білуді қалыптастыру, ұлттық мәдениетке қызығушылықты арттыру</p>	<p>Салемдесу</p> <p>Жақсы кңіл күй тілеу</p> <p>Медбике тексеруі</p> <p>«Күй күмбірі» - балалардың бойында музыканы тыңдауға қызығушылықтарын, музыканы эмоционады қабылдауды, түсінуді, қадірлей білуді қалыптастыру, ұлттық мәдениетке қызығушылықты арттыру</p>

Ата-аналармен немесе баланың басқа заңды өкілдерімен әңгімелесу, кеңес беру	"Бүгін біз не үйрендік?" ата-аналармен сұхбат жүргізу. Өнегелі 15 минут	Ата-аналарға балалардың тазалықтарына назар аудару, ескерту. Өнегелі 15 минут	Ата-аналарға балалардың тазалықтарына назар аудару, ескерту. Өнегелі 15 минут	"Бала тәрбиесіндегі ата-әжелер рөлі" тақырыбында ата-аналармен әңгімелесу. Өнегелі 15 минут	"Бала тәрбиесіндегі ата-әжелер рөлі" тақырыбында ата-аналармен әңгімелесу. Өнегелі 15 минут
Балалардың іс-әрекеті (ойын, танымдық, коммуникативтік, шығармашылық, эксперименталдық, еңбек, қимыл, бейнелеу, дербес және басқалары)	«Менің Қазақстаным» Қазақстан Республикасының Гимн орындауы. Міндет: балаларды патриоттық тәрбиені қалыптастырады. (музыка****) «Қарада, қайтала» дидактикалық ойыны. Міндеті: екі затты өлшемі бойынша (биік-аласа) салыстыру, бір затты екінші затпен беттестіру және жанына қою тәсілдері арқылы салыстыру,, бірнеше көлденең және тік сызықтардан тұратын заттарды бейнелеуге машықтандыру;	Еңбек: Топ бөлмесінде және жатын бөлмеде терезенің ернек тақтайларын дымқыл шүберекпен сүрту. (еңбек дағдылары) Суреттерді қарастыру Міндеті: альбомдар мен сюжетті суреттерді қарастыру. Суреттегі заттардың атауын атау. (сөйлеуді дамыту мен көркем әдебиет, , қазақ тілі***)	Еңбек: Жабық өсімдіктерді бүріккіш пистолетпен су бүрку. (еңбек дағдылары) "Мозаика", "Құрастырғыш" ойындары. Міндеті: логикалық ойлауды, қолдың ұсақ моторикасын дамыту. (математика негіздері, құрастыру)	Еңбек: Табиғат бұрышындағы кезекшілікті ұйымдастыру: табиғат мүйісіндегі мекендеушілерді күте білу. (еңбек дағдылары) Зейінді дамытуға арналған жаттығу. "Қимылдарды қайталаймыз". Міндеті: аталған ойынның тағы бір нұсқасы. Педагог қандай да бір қимылды көрсетеді, ал балалар біреуінен немесе екеуінен басқа барлық қимылдарды	Ұлттық сезім күні «Өнегелі тәрбие» Еңбек: Табиғат бұрышындағы кезекшілікті ұйымдастыру: табиғат мүйісіндегі мекендеушілерді күте білу. (еңбек дағдылары) "Ретімен орналастыр" үстел үсті ойыны. Міндеті: балалардың жыл мезгілдері туралы білімдерін пысықтау. (қоршаған әлеммен танысу, сөйлеуді дамыту)

	<p>Сурет салу кезінде қарындашты, қылқаламды қатты қыспай, дұрыс ұстауды қалыптастыруды жалғастыру</p> <p>Қолшатырдың суретін салу.</p> <p>Математика негіздері/ Сурет салу.</p>			<p>қайталайды. Мысалы, егер жүргізуші қолын жоғары көтерсе, балалар шапалақ ұруы керек; қолдары екі жаққа созылғанда, балалар аяқтарын тыпырлатады. Кім қателессе, сол жүргізуші атанады.</p> <p>(дене тәрбиесі**)</p>	
Ертеңгілік жаттығу	<p>Жалпы дамыту жаттығулары (алақанға сыятын текшелермен)</p> <p>1. Бастапқы қалып: аяқ алшақ, дене тік, қол төменде</p> <p>1.1. Балалар қолдарын алдарына созып, алақандарын ашып, текшелерді көрсетіп: "Міне!" дейді;</p> <p>1.2. Бастапқы қалып (жаттығу 4-5 рет</p>	<p>Жалпы дамыту жаттығулары (алақанға сыятын текшелермен)</p> <p>1. Бастапқы қалып: аяқ алшақ, дене тік, қол төменде</p> <p>1.1. Балалар қолдарын алдарына созып, алақандарын ашып, текшелерді көрсетіп: "Міне!" дейді;</p> <p>1.2. Бастапқы қалып (жаттығу 4-5 рет қайталанады).</p>	<p>Жалпы дамыту жаттығулары (алақанға сыятын текшелермен)</p> <p>1. Бастапқы қалып: аяқ алшақ, дене тік, қол төменде</p> <p>1.1. Балалар қолдарын алдарына созып, алақандарын ашып, текшелерді көрсетіп: "Міне!" дейді;</p> <p>1.2. Бастапқы қалып (жаттығу 4-5 рет қайталанады).</p>	<p>Жалпы дамыту жаттығулары (алақанға сыятын текшелермен)</p> <p>1. Бастапқы қалып: аяқ алшақ, дене тік, қол төменде</p> <p>1.1. Балалар қолдарын алдарына созып, алақандарын ашып, текшелерді көрсетіп: "Міне!" дейді;</p> <p>1.2. Бастапқы қалып (жаттығу 4-5 рет қайталанады).</p>	<p>Жалпы дамыту жаттығулары (алақанға сыятын текшелермен)</p> <p>1. Бастапқы қалып: аяқ алшақ, дене тік, қол төменде</p> <p>1.1. Балалар қолдарын алдарына созып, алақандарын ашып, текшелерді көрсетіп: "Міне!" дейді;</p> <p>1.2. Бастапқы қалып (жаттығу 4-5 рет қайталанады).</p>

	<p>3.2. Бастапқы қалып (жаттығу 3 рет қайталанады).</p> <p>4. Бастапқы қалып: аяқ бірге, дене бос, қолдағы текшелер көкірек тұсында.</p> <p>4.1. Бір орында тұрып секіру, қолдарын көкірек тұсында ұстап, алақандарын жұму.</p> <p>4.2. Бастапқы қалып алақандарын ашу "Міне!" дейді (жаттығу 3 рет қайталанады). (дене тәрбиесі** , дербес әрекет)</p>	<p>4. Бастапқы қалып: аяқ бірге, дене бос, қолдағы текшелер көкірек тұсында.</p> <p>4.1. Бір орында тұрып секіру, қолдарын көкірек тұсында ұстап, алақандарын жұму.</p> <p>4.2. Бастапқы қалып алақандарын ашу "Міне!" дейді (жаттығу 3 рет қайталанады). (дене тәрбиесі** , дербес әрекет)</p>	<p>4. Бастапқы қалып: аяқ бірге, дене бос, қолдағы текшелер көкірек тұсында.</p> <p>4.1. Бір орында тұрып секіру, қолдарын көкірек тұсында ұстап, алақандарын жұму.</p> <p>4.2. Бастапқы қалып алақандарын ашу "Міне!" дейді (жаттығу 3 рет қайталанады). (дене тәрбиесі** , дербес әрекет)</p>	<p>қайталанады).</p> <p>4. Бастапқы қалып: аяқ бірге, дене бос, қолдағы текшелер көкірек тұсында.</p> <p>4.1. Бір орында тұрып секіру, қолдарын көкірек тұсында ұстап, алақандарын жұму.</p> <p>4.2. Бастапқы қалып алақандарын ашу "Міне!" дейді (жаттығу 3 рет қайталанады). (дене тәрбиесі** , дербес әрекет)</p>	<p>4. Бастапқы қалып: аяқ бірге, дене бос, қолдағы текшелер көкірек тұсында.</p> <p>4.1. Бір орында тұрып секіру, қолдарын көкірек тұсында ұстап, алақандарын жұму.</p> <p>4.2. Бастапқы қалып алақандарын ашу "Міне!" дейді (жаттығу 3 рет қайталанады). (дене тәрбиесі** , дербес әрекет)</p>
Таңғы ас	<p>Майлықты дұрыс қолдануды, нанды үгітпей жеу қажет екенін ескертіп отыру</p> <p>Мәдениетті тамақтану дағдысын үйрету</p>	<p>Қолды жуудың маңызын оның денсаулықты сақтау үшін өмірлік қажетті дағды екенін балалармен талқылау.</p> <p>Жеке бас гигиенасы мәдениетін үйрету</p>	<p>Тағамның жағымды түрі, дәм, иісі, пайдасы туралы әңгімелесу</p> <p>Коммуникативті дағдыны қалыптастыру</p>	<p>Қасық ,шанышқыны дұрыс пайдалануды үйрету</p> <p>Дұрыс тамақтану дағдысын үйрету</p>	<p>Тамақ ішіп болғаннан кейін алғыс айту</p> <p>Коммуникативті дағдыны қалыптастыру</p>

<p>Ұйымдастырылған іс-әрекетті өткізуге дайындық (бұдан әрі-ҰІӘ)</p>	<p>Шаттық шеңбері</p> <p>Міндеті: балаларға эмоционалды жағымды көңіл-күй мен ұйымдастырылған іс-әрекетіне мотивациялық дайындықты қалыптастыру, балаларға бір-бірімен сәлемдесуге мүмкіндік беру, ұжымда достыққа тәрбиелеу.</p> <p>Күндей жадырап, Айдай арайлап, Жұлдыздай жадырап, Судай таза көңілмен, Бүгінгі күнімізді бастайық.</p> <p>(сөйлеуді дамыту мен көркем әдебиет)</p>	<p>Шаттық шеңбері</p> <p>Міндеті: балаларға эмоционалды жағымды көңіл-күй мен ұйымдастырылған іс-әрекетіне мотивациялық дайындықты қалыптастыру, балаларға бір-бірімен сәлемдесуге мүмкіндік беру, ұжымда достыққа тәрбиелеу.</p> <p>Жарық болса күніміз. Жарқын шығар үніміз. Елін сүйіп ержетер Біз болашақ гүліміз!</p> <p>(сөйлеуді дамыту мен көркем әдебиет)</p>	<p>Шаттық шеңбері</p> <p>Міндеті: балаларға эмоционалды жағымды көңіл-күй мен ұйымдастырылған іс-әрекетіне мотивациялық дайындықты қалыптастыру, балаларға бір-бірімен сәлемдесуге мүмкіндік беру, ұжымда достыққа тәрбиелеу.</p> <p>Армысың асыл күн, Армысың асыл жыр. Армысың көк аспан, Армысың достарым, Жылуыңа жылу қос, Міне менің қолым!</p> <p>(сөйлеуді дамыту мен көркем әдебиет)</p>	<p>Әлеуметтік-эмоционалды дағдыларды дамытуға арналған дидактикалық ойындар. «Құпия заттар» ойыны.</p> <p>Міндет: Қарым-қатынас дағдыларын дамыту, құрдастарымен тіл табысуды үйрету.</p> <p>Құрал-жабдықтар: бірнеше қобдиша, түйме, моншақ, сағат.</p> <p>Ойын шарты.</p> <p>Жүргізуші барлық қатысушыларға әдемі қобдишадан (түйме, моншақ, сағат) «құпия заттарды» таратады. Оны алақандарының арасына салып, ешкімге көрсетпеуін сұрайды. Құпия затты таратып болғаннан кейін, барлық ойыншылар бөлмені аралап жүреді, олар қобдишадағы заттарға қызығушылық танытып, бір-бірінің</p>	<p>Әлеуметтік-эмоционалды дағдыларды дамытуға арналған дидактикалық ойындар. «Әдептілік».</p> <p>Міндеті: балаларға «жақсы», «жаман» сөздерінің мағынасы, оларды орынды қолдануды үйрету. Бала бойына мейірімділік, қайырымдылық, адамгершілік және де басқа жақсы әдеттердің орнығуына барынша мүмкіндік жасау.</p> <p>Ойын шарты.</p> <p>Столдың үстінде бірнеше суреттер жатыр. Балалар сол суреттегі іс-әрекетті атап, оның «жақсы» немесе «жаман» екенін ажыратып айтады.</p>
---	--	---	--	---	---

				құпия затын көрсетуге көндірудің жолын табуға тырысады. Тәрбиеші балалардың әрекетін бақылайды, ұялшақ балалардың басқалармен жақсы тіл табысуына көмектеседі.	
Кестеге сәйкес ҰІӘ	<p>Дене тәрбиесі Мәдени-гигиеналық дағдыларды қалыптастыру.</p> <p>Міндеті: жуыну кезінде қолдарын (алақандарын бір-біріне үйкелеу) және бетін алақанымен жуу, ересектердің көмегімен беті-қолдарын сүрту.</p> <p>Достық қарым-қатынасқа тәрбиелеу.</p> <p>ЖДЖ: тізені бүгіп жазу (екіншісіне тұрып), еденде отырған қалпында, таяныштан ұстап отырып аяқтың ұшымен тұру, алға,</p>	<p>Музыка Тақырыбы: «Төмен және жоғары дыбыстар» Міндеті: балаларды шығарманы тыңдай отырып, динамикалық бояуларын, дауыс күштілігін ажырата білуге баулу.</p> <p>1. Балаларды музыкамен қарсы алу. Ойын: Түстері бірдей, әртүрлі көлемдегі сары қоңыраулар суреті салынған карточкалар үлестіріледі. Шығарманы тыңдап, төменгі дыбысқа үлкен қоңырау, орташа дыбысқа орташа қоңырау, жіңішке дауыстағы әуенге кіші қоңырау бейнеленген сәйкес карточканы көрсетеді.</p>	<p>Дене тәрбиесі Мәдени-гигиеналық дағдыларды қалыптастыру.</p> <p>Міндеті: киініп-шешіну кезінде: киімдерін белгілі тәртіппен шешу және кию, оларды дұрыс бүктеу.</p> <p>Түбекке сұрану, өз түбегінің орнын білу, тек өз түбегіне отыру.</p> <p>ЖДЖ: бұрылу (оңға-солға), қолды кеуде тұсында айқастыру және екі жағына жазу, қолды шапалақтау; қолды алға, жоғары, жан-жаққа көтеру, оларды бүгіп, жазу, саусақтарын ашып</p>		<p>Дене тәрбиесі Мәдени-гигиеналық дағдыларды қалыптастыру.</p> <p>Міндеті: ескерткен кезде қол орамалды қалтасынан өзі алып мұрнын сүрту және қайта салу.</p> <p>ЖДЖ: тізені бүгіп жазу (екіншісіне тұрып), еденде отырған қалпында, таяныштан ұстап отырып аяқтың ұшымен тұру, алға, жанына, артқа қадам жасау, аяқты алға, өкшеге қою.</p> <p>Негізгі қимыл-қозғалыс</p>

	<p>жанына, артқа қадам жасау, аяқты алға, өкшеге қою.</p> <p>Негізгі қимыл-қозғалыс жаттығулары:</p> <p>1. Бірнеше доға астынан еңбектеу.</p> <p>2. Допты қақпа арқылы домалатуды қайталау.</p> <p>Ойын: «Апандағы аю» ойынын ойнау.</p> <p>Қорытынды: «Денені еркін ұста» баяу әуен ырғағымен демалу</p> <p>Қазақ тілі</p> <p>«Санамақтар айтамын Міндеті: балаларды санамақтар мен тақпақтарды тыңдауға, айтуға үйрету. Сөйлеу дағдыларын дамыту, сөздік қорды молайту. Есте сақтау қабілетін, дұрыс және анық</p>	<p>2. Музыка тыңдау. Ал енді сендер ән тыңдаңдар. «Балапан» әні. Сөзі: Ж.Смақов. Балалар бізге қазір «Мысық пен мысықай» ойыны: Мысық пен мысықай дауыстарын салған балаларды мадақтау. «Көңілді ырғақ» биін таныс би қимылдарымен билету.</p>	<p>жұму.</p> <p>Негізгі қимыл-қозғалыс жаттығулары:</p> <p>1. Бірқалыпты жүгіру, шашырап, берілген бағытта, әртүрлі қарқынмен, заттардың арасымен шеңбер бойынша, аяқтың ұшымен жүгіру.</p> <p>Ойын: «Маған қарай еңбекте» ойынын ойнау.</p> <p>Қорытынды: тыныс алу жаттығуын орындау.</p>		<p>жаттығулары:</p> <p>1. Алақан мен тізеге тіреле, тура бағытта еңбектеу.</p> <p>Ойын: «Қояным, қояным тұршы» ойынын ойнау.</p> <p>Қорытынды: «Бокс» тыныс алу жаттығуы</p>
--	---	--	--	--	---

	сөйлеу қабілетін қалыптастыру.				
2-ші таңғы ас	<p>2-ші таңғы ас алдында қолдарын сумен сабындап жуу мәдениетін қалыптастыру. Жеңдерін өз бетімен түру, жуыну кезінде киімді суламау, жуыну кезінде суды шашыратпау білігін бекіту. Өз орнын тауып отыру. Үстел басында қарапайым мінез-құлық дағдыларын қалыптастыру: нанды үгітпеу, тамақты ауызды жауып шайнау, ауызды тамаққа толтырып сөйлемей. Тамақтанып болғаннан кейін алғыс айтуды үйрету (мәдени-гигиеналық дағдылар, өзіне-өзі қызмет ету, кезекшілердің еңбек әрекеті)</p> <p>Үнемді тұтынуды меңгерту, қауіпсіздік ережелері)</p> <p>«Суды, тамақты, энергияны үнемді тұтыну» - табиғи ресурстарға ұқыпты қарауды қалыптастыру.</p> <p>Асқа бата беру. Біртұтас тәрбие</p>				
Серуенге дайындық	<p>Өздігінен реттілікпен киіну және шешінуді үйрету</p> <p>Өзіне-өзі қызмет ету дағдысын қалыптастыру</p>	<p>Киімдерін шкафтарға салуға, дербестікке дағдыландыру</p> <p>Өзіне-өзі қызмет ету дағдысын қалыптастыру</p>	<p>Сөздік қорды балалардың киімдерінің, аяқ киімдерінің атауларымен байыту</p> <p>Мемлекеттік тілді меңгерту</p>	<p>Балаларды мейірімділікке, бір-біріне көмектесуге баулу олардың сөйлеуін дамыту</p> <p>Мемлекеттік тілді меңгерту</p>	<p>Өздігінен реттілікпен киіну және шешінуді үйрету</p> <p>Өзіне-өзі қызмет ету дағдысын қалыптастыру</p>
Серуен	<p>Бақтағы еңбек. (қоршаған әлеммен таныстыру, сөйлеуді дамыту мен көркем әдебиет)</p> <p>Міндеті: қырыққабат көшеттерін, картопты, пиязды қалай дұрыс</p>	<p>Шыршаны қарағаймен салыстыру. (қоршаған әлеммен таныстыру, сөйлеуді дамыту мен көркем әдебиет)</p> <p>Міндеті: қылқан жапырақты ағаштар туралы білімдерін</p>	<p>Гүл бақшасын бақылау. (қоршаған әлеммен таныстыру, сөйлеуді дамыту мен көркем әдебиет)</p> <p>Міндеті: гүл бақшасы туралы білімдерін бекіту; гүлзарға күтім</p>	<p>Шетенді бақылау. (қоршаған әлеммен таныстыру, сөйлеуді дамыту мен көркем әдебиет)</p> <p>Міндеті: ағаштың құрылымы туралы білімдерін бекіту;</p>	<p>Кемпірқосақты бақылау. (қоршаған әлеммен таныстыру, сөйлеуді дамыту мен көркем әдебиет)</p> <p>Жұмбақ.</p> <p>Аспанда әсем белбеуді,</p>

	<p>отырғызу керектігін, сәбіз және қызылша тұқымын себуді көрсету.</p> <p>Ересек адамдармен орындалатын қарапайым еңбек тапсырмалары (бақшадағы жұмыс). (еңбек дағдылары)</p> <p>Міндеті: ұжымдық жұмыс істеу қабілетін бекіту, педагогтің нұсқауын орындау (бақшаға отырғызу); өсімдіктердің өсуі мен дамуы туралы білімдерін бекіту.</p> <p>Қимыл-қозғалыс ойындары: "Жапалақ". (дене тәрбиесі**)</p> <p>Міндеті: педагогтің белгісі бойынша әрекеттерді жылдам орындауға үйрету; қолмен тегіс жұмыс жасау, белгілі бір бағытта жүгіру</p>	<p>нақтылау, олардың ұқсастығы мен айырмашылығы (қарағай, шырша сияқты, әрқашан жасыл болады, оның инелері де бар, тек ұзын, тек жоғарғы жағында).</p> <p>Ересек адамдармен орындалатын қарапайым еңбек тапсырмалары (ауланы тазалау). (еңбек дағдылары)</p> <p>Міндеті: еңбексүйгіштікке тәрбиелеу; бір-біріне көмектесуге үйрету.</p> <p>Қимыл-қозғалыс ойындары: "Торғайлар", "Пойыз". (дене тәрбиесі**)</p> <p>Міндеті: балаларды орындықта жүруге, шашыраңқы жүгіруге жаттығу.</p> <p>Өзіндік еркін ойын әрекеттері,</p>	<p>жасау, оны дайындау тілегін тәрбиелеу</p> <p>гүл көшеттерін отырғызу.</p> <p>Ересек адамдармен бірге орындалатын қарапайым еңбек тапсырмалары (аумақты тазарту бойынша ұжымдық жұмыс). (еңбек дағдылары)</p> <p>Міндеті: бірлесіп жұмыс істеуге үйрету; еңбексүйгіштікке тәрбиелеу.</p> <p>Қимыл-қозғалыс ойындары: "Ұйқыдағы түлкі", "Допты көрсет". (дене тәрбиесі**)</p> <p>Міндеті: жүгіру, лақтыру және допты ұстау жаттығулары.</p> <p>Өзіндік еркін ойын әрекеттері, қозғалыстарды дамыту: "Құстардың</p>	<p>мамырдағы табиғаттың өзгеруі туралы түсінік қалыптастыру.</p> <p>Ересек адамдармен бірге орындалатын қарапайым еңбек тапсырмалары (ескі жапырақтарды, шөптерді сыпырғышпен жинау). (еңбек дағдылары)</p> <p>Міндеті: еңбекке деген ұмтылысын, негізгі еңбек жұмыстарын орындау қабілетін қалыптастыру.</p> <p>Қимыл-қозғалыс ойындары: "Қояндар", "Тауықтар". (дене тәрбиесі**)</p> <p>Міндет: аланда екі аяқпен секіруді үйрету, белгі бойынша иіліп, өз орнын табу.</p> <p>Өзіндік еркін ойын әрекеттері, қозғалыстарды</p>	<p>Алып белге буынсам. (Кемпірқосақ)</p> <p>Бақылау.</p> <p>Балалармен кемпірқосақтың құбылысын бақылау.</p> <p>Оның қай кезде пайда болатынын айту, қарау және олардың түстерін айту. Табиғат құбылыстарының сұлулығына сүйіспеншілікпен қарау.</p> <p>Қимылды ойын: «Түрлі-түсті автомобильдер». (дене тәрбиесі**)</p> <p>Түстерді білу, білімін түйіндеу, балаларды дыбысқа сай қозғалуға үйрету. Балаларды жолдастарымен достық қарым-қатынаста болуға тәрбиелеу.</p> <p>Еңбек. Табиғат бұрышындағы жұмыс. (еңбек дағдылары)</p>
--	--	--	--	---	---

	<p>қабілетін қалыптастыру.</p> <p>Өзіндік еркін ойын әрекеттері, қозғалыстарды дамыту, белгілі бір бағытта шашыраңқы жүгіру қабілетін қалыптастыру.</p>	<p>қозғалыстарды дамыту: "Кім жылдам жүгіреді?", "Тастарда". (дене тәрбиесі**)</p> <p>Міндеті: жүгіру кезінде жаттығулар, "тастарда" (кірпіштерде) жүрудегі тепе-теңдік, белгі бойынша тез әрекет ету қабілеттері.</p>	<p>ұшуы". (дене тәрбиесі**)</p> <p>Міндеті: педагогтің белгісі бойынша жылдам әрекет етуге үйрету; белгілі бір бағытта қозғалу.</p>	<p>дамыту: бір қатарға қойылған түйреуіштер арасында "жылан" сияқты жүгіру; басыңа құм салынған дорбаны көтеріп, бөренемен жүгіру. (дене тәрбиесі**)</p> <p>Міндеті: олардың арасында жүгіру кезінде түйреуіштерге қол тигізбеуге үйрету; шапшаңдықты, ептілікті, тепе-теңдікті дамыту.</p>	<p>Балаларды бөлме гүлдерін күтуге үйрету: жапырақтарын сұрту, су бұрку.</p> <p>Өз бетімен ойындар. Асфальтқа бормен сурет салу.</p> <p>Асфальтта сурет салуға балалардың көңілдерін аудару, өзінің ойыншықтарымен ойнауға, бір-бірімен тіл табысу дағдыларын арттыру.</p>
Серуеннен оралу	<p>Өзіне қызмет көрсетуге, өздігінен реттілікпен киіну және шешінуді үйрету, киімдерін шкафтарға салуға, , оларды мейірімділікке, бір-біріне көмектесуге баулу</p> <p>Өзіне-өзі қызмет ету дағдысын қалыптастыру</p>	<p>Дербестікке дағдыландыруға, сөздік қорды балалардың киімдерінің, аяқ киімдерінің атауларымен байыту</p> <p>Өзіне-өзі қызмет ету дағдысын қалыптастыру</p>	<p>Өзіне қызмет көрсетуге, өздігінен реттілікпен киіну және шешінуді үйрету, киімдерін шкафтарға салуға, , оларды мейірімділікке, бір-біріне көмектесуге баулу</p> <p>Өзіне-өзі қызмет ету дағдысын қалыптастыру</p>	<p>Кір киімдерді тәрбиешіге ескертіп ауыстыру , қолдарын көпіршітіп жуу</p> <p>Жеке гигиенаны сақтауға баулу</p>	<p>Өзіне қызмет көрсетуге, өздігінен реттілікпен киіну және шешінуді үйрету, киімдерін шкафтарға салуға, , оларды мейірімділікке, бір-біріне көмектесуге баулу</p> <p>Еңбекке баулу</p>
Түскі ас	<p>Гигиеналық дағдылар</p> <p>Міндеті. балаларды</p>	<p>Тамақты дұрыс ішу. Қасықты дұрыс ұстау, майлықты қолдану , нан қиқымын шашпай,</p>	<p>Қолды жуудың маңызын оның денсаулықты сақтау үшін өмірлік қажетті дағды екенін</p>	<p>Тағамның жағымды түрі, дәм, иісі, пайдасы туралы әңгімелесу</p>	<p>Қасық шанышқыны дұрыс пайдалануды үйрету</p>

	<p>сыртқы келбетін бақылауға үйрету; сабынды дұрыс қолдануды, қолды, бетті, құлақты тазалап жууды, жуынғаннан кейін құрғатып сүртуді, орамалды орнына ілуді, тарақты және қол орамалды пайдалануды үйрету.</p> <p>Үстел басында мәдениетті тамақтану дағдыларын қалыптастыру: ас қасық пен шәй қасықты, шанышқыны, майлықты дұрыс қолдану; нанды үгітпеу, тамақты ауызды жауып, шайнау, ауызды толтырып сөйлемей.</p> <p>Көркем сөз</p> <p>"Дана ботқаны жемейді".</p> <p>Дана ботқаны</p>	<p>сорпамен сусынын төкпей ішуді үйрету. (мәдени-гигиеналық дағдылар, өзіне-өзі қызмет ету, еңбек әрекеті)</p>	<p>балалармен талқылау.</p> <p>Жеке бас гигиенасы мәдениетін үйрету</p>	<p>Коммуникативті дағдыны қалыптастыру</p>	<p>Дұрыс тамақтану дағдысын үйрету</p>
--	---	---	--	---	---

	<p>жемейді,</p> <p>«Тауыса алмаймын», - дейді.</p> <p>Дана, басқалардан қалма,</p> <p>Анаңның мазасын алма.</p> <p>Қане, қасықты ұстайық,</p> <p>Дәмді асты тауысайық.</p> <p>Д. Ахметова</p> <p>(мәдени-гигиеналық дағдылар)</p> <p>Балалардың тыныш ұйықтауына жайлы жағдай туғызу.</p>				
Күндізгі ұйқы	<p>Бір жарым дос</p> <p>Ертегілер айтып жағымды үнмен балаларды ұйықтату</p>	<p>Түлкі мен қасқыр</p> <p>ертегісін оқып беру.</p>	<p>Түлкі мен қасқыр</p> <p>ертегісін оқып беру.</p>	<p>Үш жалқау</p> <p>ертегісін оқып беру. Жағымды музыка әуенімен балаларды ұйықтату</p>	<p>Сауысқан мен көкек</p> <p>ертегісін оқып беру.</p>
Ұйқыдан біртіндеп ояту, сауықтыру шаралары	<p>«Қоян»тақпақ.</p> <p>Қоян, қоян, тұршы,</p>	<p>тыныш жағдайдан сергектікке біртіндеп көшіру, баланың ағзасын</p>	<p>Керуеттегі жаттығулар (2-3 минут)</p>	<p>жағымды музыкамен біртіндеп ояту; - қолдар мен аяқтарды керу,</p>	<p>жалпақ табандылықтың алдын алу мақсатында</p> <p>«Денсаулық</p>

	<p>Беті-қолыңды жушы.</p> <p>Айнаға қарашы,</p> <p>Шашыңды тарашы.</p> <p>Әдемі көйлек киші,</p> <p>Бізге қонаққа келші.</p> <p>Балалар аяқ киімдерін киіп, жуынатын бөлмеге педагогпен бірге барады.</p> <p>Сылдыр, сылдыр, сылдыр су,</p> <p>Мөлдір суға бетің жу.</p> <p>Жуса таза болады,</p> <p>Беті-қолың, маңдайың.</p> <p>Педагог тақпақты мәнерлеп оқу керек.</p> <p>Шынықтыру шаралары.</p> <p>Дымқыл сүлгімен сүртіну.</p> <p>"Денсаулық жолдарымен"</p>	<p>қимыл белсенділігіне дайындау</p> <p>Дене сымбатын түзу болуын қамтамасыз ету</p>	<p>Балалар ұйқыдан оянады.</p> <p>- Балалар төсекте, арқаға жатып, қолын жанына созу, демдерін бірнеше секунд іште ұстап, еркін шығару,</p>	<p>созу, көтеріп, түсіруге жаттығулар, Көз жаттығуларын жасау</p> <p>физикалық дағдыларды қалыптастыру</p>	<p>жолдарымен жүргізу »</p>
--	---	--	---	---	------------------------------------

	жалаңаяқ жүру. (мәдени-гигиеналық дағдылар, дене тәрбиесі** , сөйлеуді дамыту мен көркем әдебиет)				
Бесін ас	Қолды жуудың маңызын оның денсаулықты сақтау үшін өмірлік қажетті дағды екенін балалармен талқылау. Жеке бас гигиенасы мәдениетін үйрету	Тағамның жағымды түрі, дәм, иісі, пайдасы туралы әңгімелесу Коммуникативті дағдыны қалыптастыру	Қасық шанышқыны дұрыс пайдалануды үйрету Дұрыс тамақтану дағдысын үйрету	Тамақ ішіп болғаннан кейін алғыс айту Коммуникативті дағдыны қалыптастыру	Тағамның жағымды түрі, дәм, иісі, пайдасы туралы әңгімелесу Эмоционалды дағдыларды қалыптастыру
Балалардың дербес іс- әрекеті (қимылдық, ұлттық, сюжетті- рөлдік үстел үсті-баспа және басқа ойындар), бейнелеу іс- әрекеті, кітап қарау және басқалары)	«Қайсы артық?» дамытушы жаттығуы. Міндеті: балаларға түстерді ажыратуды үйрету. Сөйлеу, ойлау, қиял, еске сақтауды дамыту. Құрал-жабдықтар: қызыл алма, жасыл қияр, қоңыр саңырауқұлақ, күлгін алхоры; қызыл сары түлкі, сұр қасқыр, сары балапан, жасыл	«Бар – жоқ» дамытушы жаттығуы. Міндеті: балаларға қыс мезгіліне тән құбылыстарды ажыратуды үйрету, Жаңа жыл мерекесі туралы түсініктерін пысықтау. Құрал-жабдықтар: шырша, жаңбыр, Аяз ата, сары жапырақ, шөп арасында өскен саңырауқұлақ, жауған қар, жаңа жылға арналған сыйлықтар,	«Дана қуыршақ балабақшаға барады» сюжетті-рөлдік ойыны. Міндеті: балалардың сөйлеуін белсендіру, қуыршақтың үсті-басына назар аударуды, оған қамқорлық жасауды үйрету. Құрал-жабдықтар: Дана қуыршақ, қуыршақтың киімдері, ойыншық жиһаздар (төсек, шкаф, орындық, ілгіштер, сабын, тіс	«Қарама-қарсы мағыналы сөз айт» дамытушы ойыны. Міндеті: балаларға қарама-қарсы мағыналы сөздерді айтуды үйрету. Балалардың сөздік қорын заттардың қасиеттерін, орнын сипаттайтын сөздер мен оларға қарама- қарсы мәндес сөздер арқылы жетілдіру. Құрал-жабдықтар: қар	«Ойыншықтар дүкені» сюжетті-рөлдік ойыны. Міндет: балалардың қуанышты көңіл-күйін қалыптастыру, мәдениетті қарым- қатынас дағдыларын дамыту. Құрал-жабдықтар: ойын бұрышындағы дүкен. Ойын барысы. Тәрбиеші ойыншықтар дүкеніндегі сатушы, ал

	<p>бақа;</p> <p>күлгін баялды (баклажан), қызыл құлпынай, қоңыр картоп; сары банан (карточкалар).</p> <p>Ойын шарты.</p> <p>Балаларға бірнеше сурет қатарынан көрсетіліп отырады. Балалар кемпірқосақ жолақтарына жатпайтын артық түске боялған затты айтады.</p> <p>Педагог:</p> <p>– Балалар, мен бірнеше суретті көрсетемін. Сендер кемпірқосақта жоқ түске боялған суретті табасыңдар.</p> <p>Балаларға суреттер тізбегі көрсетіледі:</p> <p>қызыл алма, жасыл қияр, қоңыр саңырауқұлақ, күлгін</p>	<p>шырша ойыншықтары.</p> <p>Ойын шарты.</p> <p>Балалар көрсетілген суретке қарап, қыста, жаңа жылда болатын құбылыстарға «Бар» деп жауап береді, қатысы жоқ сурет болса «Жоқ» деп таниды.</p> <p>Ойын барысы.</p> <p>Ойын үшін заттық карточкалар қолданылады: шырша, жаңбыр, Аяз ата, сары жапырақ, шөп арасында өскен саңырауқұлақ, жауған қар, жаңа жылға арналған сыйлықтар, шырша ойыншықтары.</p> <p>(қоршаған әлеммен таныстыру, сөйлеуді дамыту мен көркем әдебиет, , қазақ тілі***)</p>	<p>щеткасы, тіс пастасы, тарақ).</p> <p>Ойын шарты.</p> <p>Тәрбиеші балаларға Дана қуыршақтың әлі ұйықтап жатқанын және оған балабақшаға бару керектігін айтады. Балалардан не істеу керектігін сұрайды. Балалар қуыршақты оятады. Балалар қуыршақты төсектен тұрғызады, беті-қолын жуады, тісін тазалайды, шашын тарайды. Қуыршақтың балабақшаға киетін киімін таңдап, оның үстіне ретімен кигізеді. Тәрбиеші ойын барысын мұқият қадағалап, қателіктерді түзетіп отырады.</p> <p>(қоршаған әлеммен таныстыру, сөйлеуді дамыту мен көркем әдебиет, , қазақ тілі***)</p>	<p>ұлпасы мен от, алыста және жақын жерде тұрған екі шырша, ақ мысық пен қара мысық, үлкен және кішкентай екі доп, ұзын және қысқа екі бөкебай, аспанда көшкен бұлттар мен жерде өскен гүлдер, ояу және ұйықтап жатқан екі аю, жай жатқан мысық пен тышқан аулаған мысықтың суреттері.</p> <p>Ойын шарты.</p> <p>Педагог балаларға қос суреттен көрсетеді. Балалар бірінші суретті атайды, оған қарама-қарсы мағыналы сөзді екінші суреттен табады.</p> <p>Ойын барысы.</p> <p>Педагог:</p> <p>– Балалар, қазір қос суреттен көрсетіп тұрамын. Бірінші суретті атап, екінші</p>	<p>балалар сатып алушылар болады. Тәрбиеші балаларға әртүрлі ойыншықтарды мақтайды және олардың қалай жұмыс істейтінін түсіндіреді. Содан кейін басқа балалар сатушы болып ойнайды. Тәрбиеші ойынды бақылайды және ойын әрекетін басқарады.</p> <p>(қоршаған әлеммен таныстыру, сөйлеуді дамыту мен көркем әдебиет, , қазақ тілі***)</p>
--	--	---	---	---	--

	<p>алхоры;</p> <p>қызыл сары түлкі, сұр қасқыр, сары балапан, жасыл бақа;</p> <p>күлгін баялды (баклажан), қызыл құлпынай, қоңыр картоп; сары банан.</p> <p>(қоршаған әлеммен таныстыру, сөйлеуді дамыту мен көркем әдебиет, , қазақ тілі***</p> <p>)</p>			<p>суреттен оған қарама-қарсы мағыналы сөзді табасыңдар.</p> <p>– Суық – ыстық.</p> <p>(сөйлеуді дамыту мен көркем әдебиет, , қазақ тілі***</p> <p>)</p>	
Балалармен жеке жұмыс	<p>Нұрисламға кеңістік пен уақытты бағдарлап үйрету; -түрлі құрастыру тәсілдерін қолдана отырып қағаз парағын түрлендіруге үйрету.</p>	<p>Амираға туған өлкенің кейбір өсімдіктері туралы түсінік қалыптастыру</p>	<p>Айзереге кеңістікті және уақытты бағдарлауға үйрету. -қағаздан көлемді пішіндерді жасауға үйрету</p>	<p>Ерханға табиғатта өзін ұстаудың қарапайым ережесіне үйрету</p>	<p>Абайға қарапайым себеп-салдарлық байланыстарды анықтай алады -құрылыс бөлшектерін ажыратып олардың құрылымды қасиеттерін ескере отырып пайдалануды үйрету</p>
Серуенге дайындық	<p>өздігінен реттілікпен киіну және шешінуді үйрету</p> <p>Өзіне-өзі қызмет ету дағдысын</p>	<p>киімдерін шкафтарға салуға, дербестікке дағдыландыру</p> <p>Өзіне-өзі қызмет ету дағдысын</p>	<p>сөздік қорды балалардың киімдерінің, аяқ киімдерінің атауларымен байыту</p> <p>Мемлекеттік тілді</p>	<p>Балаларды мейірімділікке, бір-біріне көмектесуге баулу олардың сөйлеуін дамыту</p>	<p>өздігінен реттілікпен киіну және шешінуді үйрету</p> <p>Өзіне-өзі қызмет ету дағдысын</p>

	қалыптастыру	қалыптастыру	меңгерту	Мемлекеттік тілді меңгерту	қалыптастыру
Серуен	<p>Бақтағы еңбек. (қоршаған әлеммен таныстыру, сөйлеуді дамыту мен көркем әдебиет)</p> <p>Міндеті: қырыққабат көшеттерін, картопты, пиязды қалай дұрыс отырғызу керектігін, сәбіз және қызылша тұқымын себуді көрсету.</p> <p>Ересек адамдармен орындалатын қарапайым еңбек тапсырмалары (бақшадағы жұмыс). (еңбек дағдылары)</p> <p>Міндеті: ұжымдық жұмыс істеу қабілетін бекіту, педагогтің нұсқауын орындау (бақшаға отырғызу); өсімдіктердің өсуі мен дамуы туралы білімдерін бекіту.</p>	<p>Шыршаны қарағаймен салыстыру. (қоршаған әлеммен таныстыру, сөйлеуді дамыту мен көркем әдебиет)</p> <p>Міндеті: қылқан жапырақты ағаштар туралы білімдерін нақтылау, олардың ұқсастығы мен айырмашылығы (қарағай, шырша сияқты, әрқашан жасыл болады, оның инелері де бар, тек ұзын, тек жоғарғы жағында).</p> <p>Ересек адамдармен орындалатын қарапайым еңбек тапсырмалары (ауланы тазалау). (еңбек дағдылары)</p> <p>Міндеті: еңбексүйгіштікке тәрбиелеу; бір-біріне көмектесуге үйрету.</p>	<p>Гүл бақшасын бақылау. (қоршаған әлеммен таныстыру, сөйлеуді дамыту мен көркем әдебиет)</p> <p>Міндеті: гүл бақшасы туралы білімдерін бекіту; гүлзарға күтім жасау, оны дайындау тілегін тәрбиелеу</p> <p>гүл көшеттерін отырғызу.</p> <p>Ересек адамдармен бірге орындалатын қарапайым еңбек тапсырмалары (аумақты тазарту бойынша ұжымдық жұмыс). (еңбек дағдылары)</p> <p>Міндеті: бірлесіп жұмыс істеуге үйрету; еңбексүйгіштікке тәрбиелеу.</p> <p>Қимыл-қозғалыс</p>	<p>Шетенді бақылау.(қоршаған әлеммен таныстыру, сөйлеуді дамыту мен көркем әдебиет)</p> <p>Міндеті: ағаштың құрылымы туралы білімдерін бекіту;</p> <p>мамырдағы табиғаттың өзгеруі туралы түсінік қалыптастыру.</p> <p>Ересек адамдармен бірге орындалатын қарапайым еңбек тапсырмалары (ескі жапырақтарды, шөптерді сыпырғышпен жинау). (еңбек дағдылары)</p> <p>Міндеті: еңбекке деген ұмтылысын, негізгі еңбек жұмыстарын орындау қабілетін қалыптастыру.</p> <p>Қимыл-қозғалыс</p>	<p>Кемпірқосақты бақылау. (қоршаған әлеммен таныстыру, сөйлеуді дамыту мен көркем әдебиет)</p> <p>Жұмбақ.</p> <p>Аспанда әсем белбеуді,</p> <p>Алып белге буынсам. (Кемпірқосақ)</p> <p>Бақылау.</p> <p>Балалармен кемпірқосақтың құбылысын бақылау.</p> <p>Оның қай кезде пайда болатынын айту, қарау және олардың түстерін айту. Табиғат құбылыстарының сұлулығына сүйіспеншілікпен қарау.</p> <p>Қимылды ойын: «Түрлі-түсті автомобильдер». (дене тәрбиесі**)</p>

	<p>Қимыл-қозғалыс ойындары: "Жапалақ". (дене тәрбиесі**)</p> <p>Міндеті: педагогтің белгісі бойынша әрекеттерді жылдам орындауға үйрету; қолмен тегіс жұмыс жасау, белгілі бір бағытта жүгіру қабілетін қалыптастыру.</p> <p>Өзіндік еркін ойын әрекеттері, қозғалыстарды дамыту, белгілі бір бағытта шашыраңқы жүгіру қабілетін қалыптастыру.</p>	<p>Қимыл-қозғалыс ойындары: "Торғайлар", "Пойыз". (дене тәрбиесі**)</p> <p>Міндеті: балаларды орындықта жүруге, шашыраңқы жүгіруге жаттығу.</p> <p>Өзіндік еркін ойын әрекеттері, қозғалыстарды дамыту: "Кім жылдам жүгіреді?", "Тастарда". (дене тәрбиесі**)</p> <p>Міндеті: жүгіру кезінде жаттығулар, "тастарда" (кірпіштерде) жүрудегі тепе-теңдік, белгі бойынша тез әрекет ету қабілеттері.</p>	<p>ойындары: "Ұйқыдағы түлкі", "Допты көрсет". (дене тәрбиесі**)</p> <p>Міндеті: жүгіру, лақтыру және допты ұстау жаттығулары.</p> <p>Өзіндік еркін ойын әрекеттері, қозғалыстарды дамыту: "Құстардың ұшуы". (дене тәрбиесі**)</p> <p>Міндеті: педагогтің белгісі бойынша жылдам әрекет етуге үйрету; белгілі бір бағытта қозғалу.</p>	<p>ойындары: "Қояндар", "Тауықтар". (дене тәрбиесі**)</p> <p>Міндет: алаңда екі аяқпен секіруді үйрету, белгі бойынша иіліп, өз орнын табу.</p> <p>Өзіндік еркін ойын әрекеттері, қозғалыстарды дамыту: бір қатарға қойылған түйреуіштер арасында "жылан" сияқты жүгіру; басына құм салынған дорбаны көтеріп, бөренемен жүгіру. (дене тәрбиесі**)</p> <p>Міндеті: олардың арасында жүгіру кезінде түйреуіштерге қол тигізбеуге үйрету; шапшаңдықты, ептілікті, тепе-теңдікті дамыту.</p>	<p>Түстерді білу, білімін түйіндеу, балаларды дыбысқа сай қозғалуға үйрету. Балаларды жолдастарымен достық қарым-қатынаста болуға тәрбиелеу.</p> <p>Еңбек. Табиғат бұрышындағы жұмыс. (еңбек дағдылары)</p> <p>Балаларды бөлме гүлдерін күтуге үйрету: жапырақтарын сұрту, су бұрку.</p> <p>Өз бетімен ойындар. Асфальтқа бормен сурет салу.</p> <p>Асфальтта сурет салуға балалардың көңілдерін аудару, өзінің ойыншықтарымен ойнауға, бір-бірімен тіл табысу дағдыларын арттыру.</p>
Серуеннен оралу	<p>Өзіне қызмет көрсетуге, өздігінен реттілікпен киіну және шешінуді</p>	<p>Дербестікке дағдыландыруға, сөздік қорды балалардың киімдерінің, аяқ</p>	<p>Өзіне қызмет көрсетуге, өздігінен реттілікпен киіну және шешінуді үйрету, киімдерін</p>	<p>Кір киімдерді тәрбиешіге ескертіп ауыстыру , қолдарын көпіршігіп жуу Жеке гигиенаны</p>	<p>Өзіне қызмет көрсетуге, өздігінен реттілікпен киіну және шешінуді үйрету, киімдерін</p>

	<p>үйрету, киімдерін шкафтарға салуға, , оларды мейірімділікке, бір-біріне көмектесуге баулу</p> <p>Өзіне-өзі қызмет ету дағдысын қалыптастыру</p>	<p>киімдерінің атауларымен байыту</p> <p>Өзіне-өзі қызмет ету дағдысын қалыптастыру</p>	<p>шкафтарға салуға, , оларды мейірімділікке, бір-біріне көмектесуге баулу</p> <p>Өзіне-өзі қызмет ету дағдысын қалыптастыру</p>	<p>сақтауға баулу</p>	<p>шкафтарға салуға, , оларды мейірімділікке, бір-біріне көмектесуге баулу</p> <p>Еңбекке баулу</p>
<p>Кешкі ас</p>	<p>Гигиеналық дағдылар</p> <p>Міндет: балаларды сыртқы келбетін бақылауға үйрету; сабынды дұрыс қолдануды, қолды, бетті, құлақты тазалап жууды, жуынғаннан кейін құрғатып сүртуді, орамалды орнына ілуді, тарақты және қол орамалды пайдалануды үйрету.</p> <p>Үстел басында мәдениетті тамақтану дағдыларын қалыптастыру: ас қасық пен шәй қасықты, шанышқыны,</p>	<p>Тамақты дұрыс ішу. Қасықты дұрыс ұстау, майлықты қолдану , нан қиқымын шашпай, сорпамен сусынын төкпей ішуді үйрету.</p> <p>Мәдени-гигиеналық дағдылар, өзіне-өзі қызмет ету, еңбек әрекеті</p>	<p>Қолды жуудың маңызын оның денсаулықты сақтау үшін өмірлік қажетті дағды екенін балалармен талқылау.</p> <p>Жеке бас гигиенасы мәдениетін үйрету</p>	<p>Тағамның жағымды түрі, дәм, иісі, пайдасы туралы әңгімелесу</p> <p>Коммуникативті дағдыны қалыптастыру</p>	<p>Қасық шанышқыны дұрыс пайдалануды үйрету</p> <p>Дұрыс тамақтану дағдысын үйрету</p>

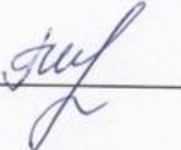
	<p>майлықты дұрыс қолдану; нанды үгітпеу, тамақты ауызды жауып, шайнау, ауызды толтырып сөйлемей.</p> <p>Көркем сөз</p> <p>"Дана ботқаны жемейді".</p> <p>Дана ботқаны жемейді,</p> <p>«Тауыса алмаймын», - дейді.</p> <p>Дана, басқалардан қалма,</p> <p>Анаңның мазасын алма.</p> <p>Қане, қасықты ұстайық,</p> <p>Дәмді асты тауысайық.</p> <p>Д. Ахметова</p> <p>(мәдени-гигиеналық дағдылар)</p>				
--	---	--	--	--	--

<p>Балалардың дербес іс-әрекеті (қимылдық, ұлттық, сюжетті-рөлдік үстел үсті-баспа және басқа ойындар), бейнелеу іс-әрекеті, кітап қарау және басқалары)</p>	<p>Кітап бұрышында: өткен тақырыптар бойынша суреттерді қарау, сипаттау; ертегілерді есте жаңғырту, кейіпкерлердің сөздерін қайталау.</p> <p>Міндеті:. суреттерді, заттарды қарастыруда, тірі және өлі табиғат нысандарын бақылау кезінде, шығармаларды тыңдағаннан, мультфильмдер, ертегілер көргеннен кейін балаларды алған әсерлерімен бөлісуге, өз ойын айтуға үйрету. Ауызекі сөйлеудің қарапайым түрлерін меңгерту, балалардың өздеріне айтылған сөзді, пікірді түсінуін қалыптастыру, алдын ала үйретілген сөйлеу үлгілерін есте сақтап, әңгімелесе білуге</p>	<p>Кітап бұрышында: өткен тақырыптар бойынша суреттерді қарау, сипаттау; ертегілерді есте жаңғырту, кейіпкерлердің сөздерін қайталау.</p> <p>Міндеті: суреттерді, заттарды қарастыруда, тірі және өлі табиғат нысандарын бақылау кезінде, шығармаларды тыңдағаннан, мультфильмдер, ертегілер көргеннен кейін балаларды алған әсерлерімен бөлісуге, өз ойын айтуға үйрету. Ауызекі сөйлеудің қарапайым түрлерін меңгерту, балалардың өздеріне айтылған сөзді, пікірді түсінуін қалыптастыру, алдын ала үйретілген сөйлеу үлгілерін есте сақтап, әңгімелесе білуге баулу.</p> <p>(коммуникативті дағдылар, сөйлеуді дамыту мен көркем</p>	<p>Кітап бұрышында: өткен тақырыптар бойынша суреттерді қарау, сипаттау; ертегілерді есте жаңғырту, кейіпкерлердің сөздерін қайталау.</p> <p>Міндеті: суреттерді, заттарды қарастыруда, тірі және өлі табиғат нысандарын бақылау кезінде, шығармаларды тыңдағаннан, мультфильмдер, ертегілер көргеннен кейін балаларды алған әсерлерімен бөлісуге, өз ойын айтуға үйрету. Ауызекі сөйлеудің қарапайым түрлерін меңгерту, балалардың өздеріне айтылған сөзді, пікірді түсінуін қалыптастыру, алдын ала үйретілген сөйлеу үлгілерін есте сақтап, әңгімелесе білуге баулу.</p> <p>(коммуникативті дағдылар, сөйлеуді дамыту мен көркем</p>	<p>Кітап бұрышында: өткен тақырыптар бойынша суреттерді қарау, сипаттау; ертегілерді есте жаңғырту, кейіпкерлердің сөздерін қайталау.</p> <p>Міндеті. суреттерді, заттарды қарастыруда, тірі және өлі табиғат нысандарын бақылау кезінде, шығармаларды тыңдағаннан, мультфильмдер, ертегілер көргеннен кейін балаларды алған әсерлерімен бөлісуге, өз ойын айтуға үйрету. Ауызекі сөйлеудің қарапайым түрлерін меңгерту, балалардың өздеріне айтылған сөзді, пікірді түсінуін қалыптастыру, алдын ала үйретілген сөйлеу үлгілерін есте сақтап, әңгімелесе білуге баулу.</p> <p>(коммуникативті</p>	<p>Кітап бұрышында: өткен тақырыптар бойынша суреттерді қарау, сипаттау; ертегілерді есте жаңғырту, кейіпкерлердің сөздерін қайталау.</p> <p>Міндеті: суреттерді, заттарды қарастыруда, тірі және өлі табиғат нысандарын бақылау кезінде, шығармаларды тыңдағаннан, мультфильмдер, ертегілер көргеннен кейін балаларды алған әсерлерімен бөлісуге, өз ойын айтуға үйрету. Ауызекі сөйлеудің қарапайым түрлерін меңгерту, балалардың өздеріне айтылған сөзді, пікірді түсінуін қалыптастыру, алдын ала үйретілген сөйлеу үлгілерін есте сақтап, әңгімелесе білуге баулу.</p> <p>(коммуникативті дағдылар, сөйлеуді дамыту мен көркем</p>
---	--	---	---	--	---

	<p>баулу.</p> <p>(коммуникативті дағдылар, сөйлеуді дамыту мен көркем әдебиет, , қазақ тілі***)</p> <p>Музыкалық аспаптармен ойындар. Балабақша туралы әндер тыңдау. (музыка****)</p> <p>Міндеті: музыкамен жүру мен жүгіруді ырғақты орындау, шеңбер бойымен бірінің артынан бірі жүру және шашырап жүруге үйрету. Музыканың басталуы мен аяқталуына сәйкес қимылдарды орындау, қимылдарды өз бетінше бастау және аяқтау. Би қимылдарын орындау сапасын жақсарту: кезек-кезек екі аяқпен және бір аяқпен секіру. Заттармен және заттарсыз музыкалық шығарманың қарқыны мен сипатына сәйкес бір-бірден, жұппен ырғақты қимылдар орындау.</p> <p>Өнер бұрышында балабақшаны, ойыншықтарды мүсіндеу, жапсыру,</p>	<p>әдебиет, , қазақ тілі***)</p> <p>Музыкалық аспаптармен ойындар. Балабақша туралы әндер тыңдау. (музыка****)</p> <p>Міндеті: музыкамен жүру мен жүгіруді ырғақты орындау, шеңбер бойымен бірінің артынан бірі жүру және шашырап жүруге үйрету. Музыканың басталуы мен аяқталуына сәйкес қимылдарды орындау, қимылдарды өз бетінше бастау және аяқтау. Би қимылдарын орындау сапасын жақсарту: кезек-кезек екі аяқпен және бір аяқпен секіру. Заттармен және заттарсыз музыкалық шығарманың қарқыны мен сипатына сәйкес бір-бірден, жұппен ырғақты қимылдар орындау.</p> <p>Өнер бұрышында балабақшаны, ойыншықтарды мүсіндеу, жапсыру,</p>	<p>әдебиет, , қазақ тілі***)</p> <p>Музыкалық аспаптармен ойындар. Балабақша туралы әндер тыңдау. (музыка****)</p> <p>Міндеті: музыкамен жүру мен жүгіруді ырғақты орындау, шеңбер бойымен бірінің артынан бірі жүру және шашырап жүруге үйрету. Музыканың басталуы мен аяқталуына сәйкес қимылдарды орындау, қимылдарды өз бетінше бастау және аяқтау. Би қимылдарын орындау сапасын жақсарту: кезек-кезек екі аяқпен және бір аяқпен секіру. Заттармен және заттарсыз музыкалық шығарманың қарқыны мен сипатына сәйкес бір-бірден, жұппен ырғақты қимылдар</p>	<p>дағдылар, сөйлеуді дамыту мен көркем әдебиет, , қазақ тілі***)</p> <p>Музыкалық аспаптармен ойындар. Балабақша туралы әндер тыңдау. (музыка****)</p> <p>Міндеті: музыкамен жүру мен жүгіруді ырғақты орындау, шеңбер бойымен бірінің артынан бірі жүру және шашырап жүруге үйрету. Музыканың басталуы мен аяқталуына сәйкес қимылдарды орындау, қимылдарды өз бетінше бастау және аяқтау. Би қимылдарын орындау сапасын жақсарту: кезек-кезек екі аяқпен және бір аяқпен секіру. Заттармен және заттарсыз музыкалық шығарманың қарқыны мен сипатына сәйкес бір-бірден, жұппен ырғақты қимылдар</p>	<p>әдебиет, , қазақ тілі***)</p> <p>Музыкалық аспаптармен ойындар. Балабақша туралы әндер тыңдау. (музыка****)</p> <p>Міндеті: музыкамен жүру мен жүгіруді ырғақты орындау, шеңбер бойымен бірінің артынан бірі жүру және шашырап жүруге үйрету. Музыканың басталуы мен аяқталуына сәйкес қимылдарды орындау, қимылдарды өз бетінше бастау және аяқтау. Би қимылдарын орындау сапасын жақсарту: кезек-кезек екі аяқпен және бір аяқпен секіру. Заттармен және заттарсыз музыкалық шығарманың қарқыны мен сипатына сәйкес бір-бірден, жұппен ырғақты қимылдар орындау.</p> <p>Өнер бұрышында балабақшаны, ойыншықтарды мүсіндеу, жапсыру,</p>
--	--	---	---	--	---

	<p>музыкалық шығарманың қарқыны мен сипатына сәйкес бір-бірден, жұппен ырғақты қимылдар орындау.</p> <p>Өнер бұрышында балабақшаны, ойыншықтарды мүсіндеу, жапсыру, суретін бояу. (шығармашылық дағдылар, сурет салу, жапсыру, мүсіндеу)</p> <p>Міндеті: көлденең және тік сызықтарды салу, олардың қиылысуын жүргізе білу, әр түрлі пішіндегі (көгөністер мен жемістер, ыдыс-аяқ, ойыншықтар, жануарлар), дөңгелек пішінді (шарлар, бұлттар, күн) заттарды бейнелеу, бірнеше көлденең және тік сызықтардан тұратын заттарды бейнелеу.</p>	<p>суретін бояу. (шығармашылық дағдылар, сурет салу, жапсыру, мүсіндеу)</p> <p>Міндеті: көлденең және тік сызықтарды салу, олардың қиылысуын жүргізе білу, әр түрлі пішіндегі (көгөністер мен жемістер, ыдыс-аяқ, ойыншықтар, жануарлар), дөңгелек пішінді (шарлар, бұлттар, күн) заттарды бейнелеу, бірнеше көлденең және тік сызықтардан тұратын заттарды бейнелеу.</p> <p>Қолдың ұсақ және ірі моторикасын дамытатын ойындар. (құрастыру)</p> <p>Міндеті: балалардың құрастыруға қызығушылығын арттыру, конструкторлардың түрлерімен таныстыру.</p>	<p>суретін бояу. (шығармашылық дағдылар, сурет салу, жапсыру, мүсіндеу)</p> <p>Міндеті: көлденең және тік сызықтарды салу, олардың қиылысуын жүргізе білу, әр түрлі пішіндегі (көгөністер мен жемістер, ыдыс-аяқ, ойыншықтар, жануарлар), дөңгелек пішінді (шарлар, бұлттар, күн) заттарды бейнелеу, бірнеше көлденең және тік сызықтардан тұратын заттарды бейнелеу.</p> <p>Қолдың ұсақ және ірі моторикасын дамытатын ойындар. (құрастыру)</p> <p>Міндеті: балалардың құрастыруға қызығушылығын арттыру, конструкторлардың түрлерімен таныстыру.</p>	<p>орындау.</p> <p>Өнер бұрышында балабақшаны, ойыншықтарды мүсіндеу, жапсыру, суретін бояу. (шығармашылық дағдылар, сурет салу, жапсыру, мүсіндеу)</p> <p>Міндеті: көлденең және тік сызықтарды салу, олардың қиылысуын жүргізе білу, әр түрлі пішіндегі (көгөністер мен жемістер, ыдыс-аяқ, ойыншықтар, жануарлар), дөңгелек пішінді (шарлар, бұлттар, күн) заттарды бейнелеу, бірнеше көлденең және тік сызықтардан тұратын заттарды бейнелеу.</p> <p>Қолдың ұсақ және ірі моторикасын дамытатын ойындар. (құрастыру)</p> <p>Міндеті: балалардың</p>	<p>суретін бояу. (шығармашылық дағдылар, сурет салу, жапсыру, мүсіндеу)</p> <p>Міндеті: көлденең және тік сызықтарды салу, олардың қиылысуын жүргізе білу, әр түрлі пішіндегі (көгөністер мен жемістер, ыдыс-аяқ, ойыншықтар, жануарлар), дөңгелек пішінді (шарлар, бұлттар, күн) заттарды бейнелеу, бірнеше көлденең және тік сызықтардан тұратын заттарды бейнелеу.</p> <p>Қолдың ұсақ және ірі моторикасын дамытатын ойындар. (құрастыру)</p> <p>Міндеті: балалардың құрастыруға қызығушылығын арттыру, конструкторлардың түрлерімен таныстыру.</p>
--	---	---	---	--	--

	<p>Қолдың ұсақ және ірі моторикасын дамытатын ойындар. (құрастыру)</p> <p>Міндеті: балалардың құрастыруға қызығушылығын арттыру, конструкторлардың түрлерімен таныстыру.</p>			<p>құрастыруға қызығушылығын арттыру, конструкторлардың түрлерімен таныстыру.</p>	
Балалардың үйге қайтуы	Бала тілінің дамуы жайлы әңгіме	Балаға ұялы телефонды көп ұстатпау туралы әңгіме	Бала десаулығы мен тазалығы жайлы әңгіме	Баланың эмоционалды көңіл күйі жайлы әңгіме	Баланың қандай дағдыларды меңгере алмай жатқаны туралы әңгімелесу

Тексерілді :  Г.И.Елиясова

Тәрбиелеу - білім беру процесінің циклограммасы

Білім беру ұйымы :«Кәкімбек Салықов атындағы орта мектеп» КММ-нің жанындағы «Айналайын» шағын

Топ: ортаңғы

Балалардың жасы: 4 жастан

Жоспардың құрылу кезеңі: 19.05 - 23.05.2025ж.

Педагогтің аты-жөні: Карабаева Р.Ж; Кусаинова Ж.Е.

Мамыр- Бірлік пен ынтымақ айы

Апта дәйексөзі: «Жалғанда ойлап тұрсаң бірлік керек, бірлікті ойлау үшін тірлік керек»

Күн тәртібі	Дүйсенбі 19.05.2025ж	Сейсенбі 20.05.2025ж	Сәрсенбі 21.05.2025ж	Бейсенбі 22.05.2025ж	Жұма 23.05.2025ж
Балаларды қабылдау	<p>Салемдесу Балалар мен ата-аналарға жақсы көңіл күй тілеу Медбике тексеруі «Күй күмбірі» - балалардың бойында музыканы тыңдауға қызығушылықтарын, музыканы эмоционады қабылдауды, түсінуді, қадірлей білуді қалыптастыру, ұлттық мәдениетке қызығушылықты арттыру</p> <p>музыка****</p>	<p>Салемдесу Балаларды әсем әуенмен,көтеріңкі көңіл күймен қарсы алу Медбике тексеруі «Күй күмбірі» - балалардың бойында музыканы тыңдауға қызығушылықтарын, музыканы эмоционады қабылдауды, түсінуді, қадірлей білуді қалыптастыру, ұлттық мәдениетке қызығушылықты арттыру</p> <p>музыка****</p>	<p>Салемдесу Көңіл күй смайликтерімен қарсы алу Медбике тексеруі «Күй күмбірі» - балалардың бойында музыканы тыңдауға қызығушылықтарын, музыканы эмоционады қабылдауды, түсінуді, қадірлей білуді қалыптастыру, ұлттық мәдениетке қызығушылықты арттыру</p> <p>музыка****</p>	<p>Салемдесу Көңілді әуенмен қарсы алу Медбике тексеруі «Күй күмбірі» - балалардың бойында музыканы тыңдауға қызығушылықтарын, музыканы эмоционады қабылдауды, түсінуді, қадірлей білуді қалыптастыру, ұлттық мәдениетке қызығушылықты арттыру</p> <p>музыка****</p>	<p>Салемдесу Жақсы көңіл күй тілеу Медбике тексеруі «Күй күмбірі» - балалардың бойында музыканы тыңдауға қызығушылықтарын, музыканы эмоционады қабылдауды, түсінуді, қадірлей білуді қалыптастыру, ұлттық мәдениетке қызығушылықты арттыру</p> <p>музыка****</p>

Ата-аналармен немесе баланың басқа заңды өкілдерімен әңгімелесу, кеңес беру	Баланың эмоциялық жағдайы. Өнегелі 15 минут	Ата-аналарға кеңес. "Үйдегі жағдайда балабақшаның күн режимімен бірдей етіп ұйымдастыру". Өнегелі 15 минут	"Баланың сұрағына шыдамдылықпен жауап бересіз бе?" тақырыбында әңгімелесу, сауалнама жүргізу, кеңес беру Өнегелі 15 минут	"Балабақшадағы біздің жетістіктеріміз" тақырыбындағы көрме. Өнегелі 15 минут	Баланың бос уақытын дұрыс ұйымдастыруда ата-аналарға кеңес беру. Өнегелі 15 минут
Балалардың іс-әрекеті (ойын, танымдық, коммуникативтік, шығармашылық, эксперименталдық, еңбек, қимыл, бейнелеу, дербес және басқалары)	«Менің Қазақстаным» Қазақстан Республикасының Гимн орындауы. Міндеті: балаларды патриоттық тәрбиені қалыптастырады. (музыка****) Саусақ жаттығуы. "Жаңбыр жауса - тұрмайық". Міндеті: балаларға педагогке еліктеп қимылдарды саусақтарымен жасауға, жаңбырдың сипатын қабылдауға ынталандыру. Жаңбыр жауса –	Еңбек: Жабық өсімдіктерді бүріккіш пистолетпен сумен бүрку. (еңбек дағдылары) Саусақ жаттығуы. Міндеті: көркем сөзді мәнерлеп айтуға дағдыландыру; қолдың ұсақ моторикасын дамыту. Мұзафар Әлімбаев "Он саусақ". Жалғыз саусақ тіпті де, (сұқ саусақты ашамыз, қайта жұмамыз) Ұстай алмас жіпті де.	Еңбек: Ойыншықтарды тәртіпте ұстау: жуу, кептіру, сүрту және орнына қою. (еңбек дағдылары) М. Қуанышбеков «Санамақ». Міндеті: балаларға санамақты жаттату арқылы ойлау, сөйлеу, еске сақтау, қолдың ұсақ моторикасын дамыту, санауды үйрету. Шарты. Педагог балаларға санамақты мәнерлеп оқиды. Мәтіндегі айтылған заттардың	Еңбек: Топ бөлмесінде және жатын бөлмеде терезенің ернек тақтайын дымқыл шүберекпен сүрту. (еңбек дағдылары) "Бұл қай мезгілде болады?" дидактикалық ойыны. Міндеті: Балаларға жыл мезгілдерін белгілеріне қарай атауды үйрету; ойлауды, есте сақтауды, зейінді дамыту. Барысы: педагог балаларға жыл мезгілдері туралы	Ұлттық сезім күні «Өнегелі тәрбие» Еңбек: Күтушіге төсектерді салуға көмектесу. (еңбек дағдылары) "Не қайда өседі?" дидактикалық ойыны. Міндеті: балаларды табиғатта болып жатқан құбылыстарды түсінуге үйрету; жер бетіндегі барлық тіршілік иелерінің өсімдік жамылғысының күйіне тәуелділігін көрсету. Барысы: педагог әртүрлі өсімдіктер мен бұталардың аттарын

	<p>тұрмайық, (саусақтармен үстелге соққылау, сұқ саусақпен бұлау)</p> <p>Қолға шатыр алайық (шапалақтау)</p> <p>Там-там – соқса тамшылар, (саусақтармен үстелге соққылау)</p> <p>Жамылып, отырайық (алақандармен бас төбесін жабу).</p> <p>Д. Ахметова (сөйлеуді дамыту мен көркем әдебиет)</p> <p>.</p>	<p>Екі саусақ бірікті, (бас бармақ пен сұқ саусақты қосамыз)</p> <p>Ине қолға ілікті.</p> <p>Үш саусағым орамды, (бас бармақ пен сұқ саусақты және ортаңғыны қосып қимыл жасаймыз)</p> <p>Жүгіртеді қаламды.</p> <p>Өнерлі екен он саусақ! (он саусақты көрсетеміз)</p> <p>Қала салсақ, жол салсақ. (қолымызды алға қарай созамыз)</p> <p>(сөйлеуді дамыту мен көркем әдебиет)</p>	<p>санын санатады.</p> <p>Екі көз бен қос құлақ</p> <p>Бір бас пен бір мұрын</p> <p>Нешеу болды қос шырақ,</p> <p>Санап шығар кім бұрын?!</p> <p>Екі аяқ пен екі қол,</p> <p>Бір ауыз бен бір тілің ...</p> <p>Нешеу болды қане, бол,</p> <p>Санап шығар кім бұрын?!</p> <p>Сұқ саусағым суға барды</p> <p>Ортаң қолым орақ орды.</p> <p>Аты жоғым ағаш жарды,</p> <p>Жұмсамапты алақаным,</p> <p>Тек шынашақ-балапанын.</p> <p>(сөйлеуді дамыту мен көркем әдебиет)</p>	<p>жұмбақтар айтады, балалар жұмбақтың шешімін тауып, суреттерден сәйкес мезгілдерді тауып тақтаға іледі. (сөйлеуді дамыту мен көркем әдебиет, қоршаған әлеммен таныстыру)</p>	<p>атайды, ал балалар сол жерде өсетіндерді ғана таңдайды. Егер олар өссе, балалар қолдарын шапалақтайды немесе бір жерге секіреді (кез-келген қимылды таңдауға болады), ол жерде өспесе, балалар үндемейді. Өсімдіктер: шие, алма, пальма, итмұрын, қарақат, өрік, таңқурай, апельсин, лимон, алмұрт, ананас және т.б..</p> <p>(қоршаған әлеммен таныстыру, сөйлеуді дамыту мен көркем әдебиет)</p>
--	---	--	--	--	--

<p>Ертеңгілік жаттығу</p>	<p>Жалпы дамыту жаттығулары (алақанға сыятын текшелермен)</p> <p>1. Бастапқы қалып: аяқ алшақ, дене тік, қол төменде</p> <p>1.1. Балалар қолдарын алдарына созып, алақандарын ашып, текшелерді көрсетіп: "Міне!" дейді;</p> <p>1.2. Бастапқы қалып (жаттығу 4-5 рет қайталанады).</p> <p>2. Бастапқы қалып: аяқ алшақ, дене тік, қолдағы текшелер көкірек тұсында</p> <p>2.1. Оңға бұрылып, қолдарын созып, текшелерін көрсетіп: "Міне!", "Міне!" дейді;</p> <p>1.2. Бастапқы қалып (жаттығу 4-5 рет қайталанады).</p>	<p>Жалпы дамыту жаттығулары (алақанға сыятын текшелермен)</p> <p>1. Бастапқы қалып: аяқ алшақ, дене тік, қол төменде</p> <p>1.1. Балалар қолдарын алдарына созып, алақандарын ашып, текшелерді көрсетіп: "Міне!" дейді;</p> <p>1.2. Бастапқы қалып (жаттығу 4-5 рет қайталанады).</p> <p>2. Бастапқы қалып: аяқ алшақ, дене тік, қолдағы текшелер көкірек тұсында</p> <p>2.1. Оңға бұрылып, қолдарын созып, текшелерін көрсетіп: "Міне!", "Міне!" дейді;</p> <p>1.2. Бастапқы қалып (жаттығу 4-5 рет қайталанады).</p> <p>2.2. Бастапқы қалып (дәл осы жаттығу сол жаққа</p>	<p>Жалпы дамыту жаттығулары (алақанға сыятын текшелермен)</p> <p>1. Бастапқы қалып: аяқ алшақ, дене тік, қол төменде</p> <p>1.1. Балалар қолдарын алдарына созып, алақандарын ашып, текшелерді көрсетіп: "Міне!" дейді;</p> <p>1.2. Бастапқы қалып (жаттығу 4-5 рет қайталанады).</p> <p>2. Бастапқы қалып: аяқ алшақ, дене тік, қолдағы текшелер көкірек тұсында</p> <p>2.1. Оңға бұрылып, қолдарын созып, текшелерін көрсетіп: "Міне!", "Міне!" дейді;</p> <p>1.2. Бастапқы қалып (жаттығу 4-5 рет қайталанады).</p> <p>2.2. Бастапқы қалып (дәл осы жаттығу сол жаққа</p>	<p>Жалпы дамыту жаттығулары (алақанға сыятын текшелермен)</p> <p>1. Бастапқы қалып: аяқ алшақ, дене тік, қол төменде</p> <p>1.1. Балалар қолдарын алдарына созып, алақандарын ашып, текшелерді көрсетіп: "Міне!" дейді;</p> <p>1.2. Бастапқы қалып (жаттығу 4-5 рет қайталанады).</p> <p>2. Бастапқы қалып: аяқ алшақ, дене тік, қолдағы текшелер көкірек тұсында</p> <p>2.1. Оңға бұрылып, қолдарын созып, текшелерін көрсетіп: "Міне!", "Міне!" дейді;</p> <p>1.2. Бастапқы қалып (жаттығу 4-5 рет қайталанады).</p> <p>2.2. Бастапқы қалып (дәл осы жаттығу сол</p>	<p>Жалпы дамыту жаттығулары (алақанға сыятын текшелермен)</p> <p>1. Бастапқы қалып: аяқ алшақ, дене тік, қол төменде</p> <p>1.1. Балалар қолдарын алдарына созып, алақандарын ашып, текшелерді көрсетіп: "Міне!" дейді;</p> <p>1.2. Бастапқы қалып (жаттығу 4-5 рет қайталанады).</p> <p>2. Бастапқы қалып: аяқ алшақ, дене тік, қолдағы текшелер көкірек тұсында</p> <p>2.1. Оңға бұрылып, қолдарын созып, текшелерін көрсетіп: "Міне!", "Міне!" дейді;</p> <p>1.2. Бастапқы қалып (жаттығу 4-5 рет қайталанады).</p> <p>2.2. Бастапқы қалып (дәл осы жаттығу сол жаққа</p>
----------------------------------	--	--	--	--	--

<p>2.2. Бастапқы қалып (дәл осы жаттығу сол жаққа қайталанады және 4 рет қайталанады).</p> <p>3. Бастапқы қалып: аяқ алшақ, дене бос, қол төменде</p> <p>3.1. Жерге отырып, қолдарын алдына созып: "Міне!" дейді;</p> <p>1.2. Бастапқы қалып (жаттығу 4-5 рет қайталанады).</p> <p>3.2. Бастапқы қалып (жаттығу 3 рет қайталанады).</p> <p>4. Бастапқы қалып: аяқ бірге, дене бос, қолдағы текшелер көкірек тұсында.</p> <p>4.1. Бір орында тұрып секіру, қолдарын көкірек тұсында ұстап, алақандарын жұму.</p> <p>4.2. Бастапқы қалып алақандарын ашу "Міне!" дейді (жаттығу 3 рет қайталанады). (дене тәрбиесі** , дербес әрекет)</p>	<p>қайталанады және 4 рет қайталанады).</p> <p>3. Бастапқы қалып: аяқ алшақ, дене бос, қол төменде</p> <p>3.1. Жерге отырып, қолдарын алдына созып: "Міне!" дейді;</p> <p>1.2. Бастапқы қалып (жаттығу 4-5 рет қайталанады).</p> <p>3.2. Бастапқы қалып (жаттығу 3 рет қайталанады).</p> <p>4. Бастапқы қалып: аяқ бірге, дене бос, қолдағы текшелер көкірек тұсында.</p> <p>4.1. Бір орында тұрып секіру, қолдарын көкірек тұсында ұстап, алақандарын жұму.</p> <p>4.2. Бастапқы қалып алақандарын ашу "Міне!" дейді (жаттығу 3 рет қайталанады). (дене тәрбиесі** , дербес әрекет)</p>	<p>қайталанады және 4 рет қайталанады).</p> <p>3. Бастапқы қалып: аяқ алшақ, дене бос, қол төменде</p> <p>3.1. Жерге отырып, қолдарын алдына созып: "Міне!" дейді;</p> <p>1.2. Бастапқы қалып (жаттығу 4-5 рет қайталанады).</p> <p>3.2. Бастапқы қалып (жаттығу 3 рет қайталанады).</p> <p>4. Бастапқы қалып: аяқ бірге, дене бос, қолдағы текшелер көкірек тұсында.</p> <p>4.1. Бір орында тұрып секіру, қолдарын көкірек тұсында ұстап, алақандарын жұму.</p> <p>4.2. Бастапқы қалып алақандарын ашу "Міне!" дейді (жаттығу 3 рет қайталанады). (дене тәрбиесі** , дербес әрекет)</p>	<p>жаққа қайталанады және 4 рет қайталанады).</p> <p>3. Бастапқы қалып: аяқ алшақ, дене бос, қол төменде</p> <p>3.1. Жерге отырып, қолдарын алдына созып: "Міне!" дейді;</p> <p>1.2. Бастапқы қалып (жаттығу 4-5 рет қайталанады).</p> <p>3.2. Бастапқы қалып (жаттығу 3 рет қайталанады).</p> <p>4. Бастапқы қалып: аяқ бірге, дене бос, қолдағы текшелер көкірек тұсында.</p> <p>4.1. Бір орында тұрып секіру, қолдарын көкірек тұсында ұстап, алақандарын жұму.</p> <p>4.2. Бастапқы қалып алақандарын ашу "Міне!" дейді (жаттығу 3 рет қайталанады).</p>	<p>қайталанады және 4 рет қайталанады).</p> <p>3. Бастапқы қалып: аяқ алшақ, дене бос, қол төменде</p> <p>3.1. Жерге отырып, қолдарын алдына созып: "Міне!" дейді;</p> <p>1.2. Бастапқы қалып (жаттығу 4-5 рет қайталанады).</p> <p>3.2. Бастапқы қалып (жаттығу 3 рет қайталанады).</p> <p>4. Бастапқы қалып: аяқ бірге, дене бос, қолдағы текшелер көкірек тұсында.</p> <p>4.1. Бір орында тұрып секіру, қолдарын көкірек тұсында ұстап, алақандарын жұму.</p> <p>4.2. Бастапқы қалып алақандарын ашу "Міне!" дейді (жаттығу 3 рет қайталанады). (дене тәрбиесі** , дербес әрекет)</p>
---	--	--	--	--

	алақандарын ашу "Міне!" дейді (жаттығу 3 рет қайталанады). (дене тәрбиесі** , дербес әрекет)			(дене тәрбиесі** , дербес әрекет)	
Таңғы ас	<p>Гигиеналық дағдылар</p> <p>Міндеті: баланың тамақтануы кезінде баланы қолдайтын жағымды көңіл-күй тудыру. Балалардың беті - қолдарын жуғызу, таңғы асқа отырғызу. Ас ішу мәдениетімен таныстыру. Қасық, шанышқыны дұрыс қолдануға үйрету. Ас-су ішкенде сөйлемей. Тамақтанып болған соң "рақмет" айту. Жуыну кезінде қолдарын (алақандарын бір-біріне үйкелеу) және бетін алақандарымен жуу, ересектердің көмегімен беті-қолдарын сүрту.</p>	<p>Қолды жуудың маңызын оның денсаулықты сақтау үшін өмірлік қажетті дағды екенін балалармен талқылау.</p> <p>Жеке бас гигиенасы мәдениетін үйрету</p>	<p>Тағамның жағымды түрі, дәм, иісі, пайдасы туралы әңгімелесу</p> <p>Коммуникативті дағдыны қалыптастыру</p>	<p>Қасық ,шанышқыны дұрыс пайдалануды үйрету</p> <p>Дұрыс тамақтану дағдысын үйрету</p>	<p>Тамақ ішіп болғаннан кейін алғыс айту</p> <p>Коммуникативті дағдыны қалыптастыру</p>

	<p>Көркем сөз</p> <p>Асты-шашпай төкпей іш,</p> <p>Сораптамай аппен іш.</p> <p>Келген асты алдына</p> <p>Тауысып іш қалдырма.</p> <p>Тәрбиеші балалардың үстел үстінде дұрыс отыруларын қадағалайды.</p> <p>(мәдени-гигиеналық дағдылар, көркем сөз)</p>				
<p>Ұйымдастырылған іс-әрекетті өткізуге дайындық (бұдан әрі-ҮІӘ)</p>	<p>Балалардың жағымды көңіл-күйлерін қамтамасыз ету үшін бәсеңдеу дыбыста салмақты әуенжазбасын қосу.</p> <p>- Қатар-қатарға тұрайық,</p> <p>Марш басайық!</p> <p>Марш басайық!</p> <p>Мінеки, қандай</p>	<p>Балалардың жағымды көңіл-күйлерін қамтамасыз ету үшін бәсеңдеу дыбыста салмақты әуенжазбасын қосу.</p> <p>- Балалар, қане, күлейік, Ән-күйлермен бөлісейік.</p> <p>Шеңберге шығып жүріп, Әдемі биді билейік.</p> <p>(сөйлеуді дамыту мен</p>	<p>Балалардың жағымды көңіл-күйлерін қамтамасыз ету үшін бәсеңдеу дыбыста салмақты әуенжазбасын қосу.</p> <p>- Сәлеметсіңдер ме, балалар!</p> <p>Сәлеметсіңдер ме, ағаштар!</p> <p>Сәлеметсіңдер ме, үйлер!</p>	<p>Балалардың жағымды көңіл-күйлерін қамтамасыз ету үшін бәсеңдеу дыбыста салмақты әуенжазбасын қосу.</p> <p>- Неткен әдемі біздің әлем!</p> <p>Ғажайыптарға "Сәлем!"</p> <p>Ғажайыптардан көз алмайсың,</p> <p>Қуанып, бәрін</p>	<p>Балалардың жағымды көңіл-күйлерін қамтамасыз ету үшін бәсеңдеу дыбыста салмақты әуенжазбасын қосу.</p> <p>- Балалар, қане, күлейік, Ән-күйлермен бөлісейік.</p> <p>Шеңберге шығып жүріп, Әдемі биді билейік.</p> <p>(сөйлеуді дамыту мен</p>

	<p>балалар!</p> <p>Марш басады сарбаздар!</p> <p>(сөйлеуді дамыту мен көркем әдебиет, әлеуметтік-эмоционалды дағдылар)</p>	<p>көркем әдебиет, әлеуметтік-эмоционалды дағдылар)</p>	<p>Сәлеметсіңдер ме, гүлдер!</p> <p>(сөйлеуді дамыту мен көркем әдебиет, әлеуметтік-эмоционалды дағдылар)</p>	<p>қызықтайсың!</p> <p>(сөйлеуді дамыту мен көркем әдебиет, әлеуметтік-эмоционалды дағдылар)</p>	<p>көркем әдебиет, әлеуметтік-эмоционалды дағдылар)</p>
Кестеге сәйкес ҰІӨ	<p>Дене тәрбиесі</p> <p>Мәдени-гигиеналық дағдыларды қалыптастыру.</p> <p>Міндеті: жуыну кезінде қолдарын (алақандарын бір-біріне үйкелеу) және бетін алақанымен жуу, ересектердің көмегімен беті-қолдарын сүрту.</p> <p>Достық қарым-қатынасқа тәрбиелеу.</p> <p>ЖДЖ: Тізені бүгіп жазу (екіншісіне тұрып), еденде отырған қалпында, таяныштан ұстап отырып аяқтың</p>	<p>Музыка</p> <p>Тақырыбы: «Күн мен жанбыр» ойыны</p> <p>Міндеті: балаларды музыканың әртүрлі сипатын ажыратуға баулу (көңілді, ойнақы, сабырлы, мұңды). Шығармалардың көңіл-күйін сезіне білуге үйретеді.</p> <p>1.Музыка залында балаларды көңілді музыкамен қарсы алу.</p> <p>Ойын: Көңілді күн мен бұлт суреттері бейнеленген карточкалар таратылады. Балалар екі түрлі шығарманы тыңдап,әуен сипатына сәйкес суретті көрсетеді.</p> <p>2. Музыкалық-ырғақты қимыл: Яғни оңға, солға бұлғауға болады. Әннің шумағын үйреніп болған соң</p>	<p>Дене тәрбиесі</p> <p>Жүгіру.</p> <p>Міндеті: Бірқалыпты, шашырап, берілген бағытта, әртүрлі қарқынмен, заттардың арасымен, аяқтың ұшымен, белгі бойынша тоқтап, бірінің соңынан бірі (20м дейін) шағын топқа бөлініп және бүкіл топпен жүгіру; бағытты өзгертіп, шашырап, 30-40 секунд бойына тоқтамай жүгіру, жүруден жүгіруге және керісінше ауысу.</p> <p>ЖДЖ: Бұрылу (оңға-солға), қолды кеуде тұсында айқастыру және екі жағына жазу, қолды</p>		<p>Дене тәрбиесі</p> <p>Сауықтыру-шынықтыру шаралары.</p> <p>Міндеті: Балаларды топта жеңіл киінуге үйрету. Күн тәртібіне сәйкес олардың таза ауада болу ұзақтығын қамтамасыз ету.</p> <p>ЖДЖ: Тізені бүгіп жазу (екіншісіне тұрып), еденде отырған қалпында, таяныштан ұстап отырып аяқтың ұшымен тұру, алға, жанына, артқа қадам жасау, аяқты алға, өкшеге қою.</p> <p>Негізгі қимыл-</p>

	<p>ұшымен тұру, алға, жанына, артқа қадам жасау, аяқты алға, өкшеге қою.</p> <p>Негізгі қимыл-қозғалыс жаттығулары:</p> <p>1. Бірнеше доға астынан еңбектеу.</p> <p>2. Допты қақпа арқылы домалатуды қайталау.</p> <p>Ойын: «Апандағы аю» ойынын ойнау.</p> <p>Қорытынды: «Денені еркін ұста» баяу әуен ырғағымен демалу.</p> <p>Қазақ тілі</p> <p>«Мақал үйренейік»</p> <p>Міндеті: Балаларды қысқа, мағыналы мақал-мәтелдермен таныстыру. Мақал-мәтелдердің мағынасын түсінуге</p>	<p>жалаушалармен жаттығу жасату.</p>	<p>шапалақтау; қолды алға, жоғары, жан-жаққа көтеру, оларды бүгіп, жазу, саусақтарын ашып жұму.</p> <p>Негізгі қимыл-қозғалыс жаттығулары:</p> <p>1. Бірқалыпты жүгіру, шашырап, берілген бағытта, әртүрлі қарқынмен, заттардың арасымен шеңбер бойынша, аяқтың ұшымен жүгіру.</p> <p>Ойын: «Маған қарай еңбекте» ойынын ойнау.</p> <p>Қорытынды: Тыныс алу жаттығуын орындау.</p>		<p>қозғалыс жаттығулары:</p> <p>1. Алақан мен тізеге тіреле, тура бағытта еңбектеу.</p> <p>Ойын: «Қояным, қояным тұршы» ойынын ойнау.</p> <p>Қорытынды: «Бокс» тыныс алу жаттығуы</p>
--	--	--------------------------------------	---	--	--

	және жаттауға үйрету. Сөйлеу мәдениетін дамыту, сөздік қорды молайту.				
2-ші таңғы ас	<p>2-ші таңғы ас алдында қолдарын сумен сабындап жуу мәдениетін қалыптастыру. Жеңдерін өз бетімен түру, жуыну кезінде киімді суламау, жуыну кезінде суды шашыратпау білігін бекіту. Өз орнын тауып отыру. Үстел басында қарапайым мінез-құлық дағдыларын қалыптастыру: нанды үгітпеу, тамақты ауызды жауып шайнау, ауызды тамаққа толтырып сөйлемей. Тамақтанып болғаннан кейін алғыс айтуды үйрету (мәдени-гигиеналық дағдылар, өзіне-өзі қызмет ету, кезекшілердің еңбек әрекеті) Үнемді тұтынуды меңгерту, қауіпсіздік ережелері) «Суды, тамақты, энергияны үнемді тұтыну» - табиғи ресурстарға ұқыпты қарауды қалыптастыру. Асқа бата беру. Біртұтас тәрбие</p>				
Серуенге дайындық	<p>Өздігінен реттілікпен киіну және шешінуді үйрету</p> <p>Өзіне-өзі қызмет ету дағдысын қалыптастыру</p>	<p>Киімдерін шкафтарға салуға, дербестікке дағдыландыру</p> <p>Өзіне-өзі қызмет ету дағдысын қалыптастыру</p>	<p>Сөздік қорды балалардың киімдерінің, аяқ киімдерінің атауларымен байытуға</p> <p>Мемлекеттік тілді меңгерту</p>	<p>Балаларды мейірімділікке, бір-біріне көмектесуге баулу олардың сөйлеуін дамыту</p> <p>Мемлекеттік тілді меңгерту</p>	<p>Өздігінен реттілікпен киіну және шешінуді үйрету</p> <p>Өзіне-өзі қызмет ету дағдысын қалыптастыру</p>
Серуен	<p>Бұлтты аспанды бақылау</p> <p>(қоршаған әлеммен таныстыру, сөйлеуді дамыту мен көркем әдебиет)</p>	<p>Дөңгелек салынған суреттерді бақылау.</p> <p>(қоршаған әлеммен таныстыру, сөйлеуді дамыту мен көркем әдебиет)</p> <p>Міндеті: асфальт бетіне</p>	<p>Кұмды бақылау.</p> <p>(қоршаған әлеммен таныстыру, сөйлеуді дамыту мен көркем әдебиет)</p> <p>Міндеті: балаларға құрғақ құмның себіліп</p>	<p>Жаңбырлы күнді бақылау.</p> <p>(қоршаған әлеммен таныстыру, сөйлеуді дамыту мен көркем әдебиет)</p>	<p>Құмырсқаларды бақылау.</p> <p>(қоршаған әлеммен таныстыру, сөйлеуді дамыту мен көркем әдебиет)</p>

<p>Міндеті: балаларға бұлтты күн райы туралы ұғымдар беру, аспанның түсі көгілдір емес, сұр екенін байқату, бұлттардың сұр болса, жаңбыр жауыны болуы мүмкіндігі туралы байқату.</p> <p><i>"Туған елдің көктемі".</i></p> <p>Маржан жаңбыр</p> <p>Жауды да бір</p> <p>Кемпіркосақ керілді.</p> <p>Жарқ етті де, аунады қыр,</p> <p>Ырзық дәні себілді.</p> <p>Ш. Мәмбетов</p> <p>Еңбекке баулу тапсырмалары: балаларды учаскедегі орындықтарды қылшақтар арқылы құмнан тазалауға шақыру.</p> <p>Міндеті: балаларды</p>	<p>түрлі-түсті бормен салынған дөңгелектерді бақылауға ынталандыру; түйсігін, ой-қиялын дамыту.</p> <p>- Балалар, асфальт бетінде нені көріп тұрсыңдар?</p> <p><i>"Күлімдеген дөңгелектер".</i></p> <p>- Дөңгелектер, дөңгелектер,</p> <p>Түрлі күлімдеген беттер.</p> <p>Міне, Дананың беті,</p> <p>Міне, Аланның беті,</p> <p>Міне – күлімдеген мен,</p> <p>Міне, күлімдеген сен.</p> <p>Д. Ахметова</p> <p>Еңбекке баулу тапсырмалары: балаларды сұхбатхананы тазалауға шақыру.</p> <p>Міндеті: балаларды ересектің үлгісіне еріп, қарапайым еңбек</p>	<p>қолдың арасынан түскенін, дымқыл құмның белгілі денеге айланатынын көрсету; құмды "құрғақ" немесе "дымқыл" деуге ынталандыру, тәжірибе жасату.</p> <p>- Дымқыл құм сазбалшықтай.</p> <p>Қолға алмайсың қалай?</p> <p>Қолға алса, домалатса</p> <p>Болады құм бауырсақтай.</p> <p>Еңбекке баулу тапсырмалары: балаларды құмның бетін ағаштан түсіп қалған ұсақ қоқыстардан тазалауға шақыру.</p> <p>Міндеті: балаларды ересектің үлгісіне еріп, қарапайым еңбек әрекеттерін жасауға машықтандыру; топтастырымен бірге әрекет етуге баулу;</p>	<p>Міндеті: балаларды жаңбырлы күн райын бақылауға машықтандыру, жаңбыр, кемпіркосақ құбылыстарын ажыратуға үйрету.</p> <p>- Балалар, қазір күн шығып тұр ма? Неге? Иә, бұл жаңбырлы күн.</p> <p>"Түн қалдырмай қуып өтті".</p> <p>Түн қалдырмай қуып өтті,</p> <p>Нөсер көкті жуып өтті.</p> <p>Жалғыз ғана көгенге ұқсап</p> <p>Қала берді кемпіркосақ.</p> <p>Қ. Мырзалиев.</p> <p>Еңбекке баулу тапсырмалары: балаларды ағаштан түсіп қалған ұсақ, құрғақ бұтақтарды жинауға шақыру.</p> <p>Міндеті: балаларды</p>	<p>Міндеті: балалардың назарын жәндіктердің, құмырсқалардың қимылдарына аудару; ойлау, зейін қабілеттерін дамыту.</p> <p>- Балалар, мынау құмырсқалар. Қайталайықшы. Тамаша. Құмырсқалар тынымсыз жәндіктер, жанталасып жүгіріп жүреді.</p> <p>"Құмырсқалар".</p> <p>Құмырсқалар,</p> <p>Құмырсқалар,</p> <p>Жұмыспенен күн қысқарар.</p> <p>Тыным жоқ-ау</p> <p>Өздерінде,</p> <p>Қызып алған</p> <p>Кездерінде</p> <p>Тасисындар көрінгенді,</p> <p>Білмейсіңдер</p>
---	--	--	--	--

	<p>ересектің үлгісіне еріп, қарапайым еңбек әрекеттерін жасауға машықтандыру; топтастырымен бірге әрекет етуге, тазалыққа баулу; жағымды эмоцияларды дамыту.</p> <p>"Күн мен жаңбыр" қимылды ойыны. (дене тәрбиесі**)</p> <p>Міндеті: балалардың "күн" және "жаңбыр" сигналды сөздер арқылы қимылдай білу қабілеттерін дамыту; жаңбыр құбылысы туралы білімдерін қалыптастыру.</p> <p>- Күн шықты – балалар ойнады.</p> <p>- Күн тығылды – жаңбыр жауды.</p> <p>"Тегіс жолмен жүреміз" ойын жаттығуы. (дене</p>	<p>әрекеттерін жасауға машықтандыру; топтастырымен бірге әрекет етуге, тазалыққа баулу; жағымды эмоцияларды дамыту.</p> <p>"Машиналар жүреді" қимылды ойыны. (дене тәрбиесі**)</p> <p>Міндеті: балаларды қызыл, жасыл не сары түсті таңбалауыштардың біріне сәйкес қимылдарды жасауға үйрету; топтасып, бір-біріне соғылмай жүре білу дағдыларын қалыптастыру; жағымды әсерлерге бөленуге тәрбиелеу.</p> <p>Педагог балаларға кезегімен қызыл, сары және жасыл таңбалауыштарды көрсетіп жатып, белгілі таңбалауышқа сай қимылдарды жасауды ұсынады:</p> <p>- жасыл таңбалауыш -</p>	<p>тазалық әдетін дамыту.</p> <p>"Босқа біз тұрмайық" қимылды жаттығуы. (дене тәрбиесі**)</p> <p>Міндеті: балалардың бір сапқа тізіліп, бірінің соңынан бірі (бір-біріне соғылмай) жүру дағдыларын жетілдіру.</p> <p>- Босқа біз тұрмайық,</p> <p>Құлыншақ болайық,</p> <p>Аяқтармен соқ-соқ.</p> <p>Секіреміз тоқ-тоқ.</p> <p>Оң жаққа қолды сермеп,</p> <p>Сол жаққа қолды сермеп.</p> <p>Аяқты көтеріміз,</p> <p>Сап түзеп жүреміз.</p> <p>Д. Ахметова</p> <p>"Шеңберге дәлде" ойын жаттығуы. (дене тәрбиесі**)</p> <p>Міндеті: балаларда нысанаға (допты) дәлдеп ата білу, ептілік,</p>	<p>қарапайым еңбек әрекеттерін жасауға машықтандыру; тазалықты сақтауға деген қызығушылықты арттыру; еңбексүйгіштікке тәрбиелеу.</p> <p>"Күн мен жаңбыр" қимылды ойыны. (дене тәрбиесі**)</p> <p>Міндеті: балалардың "күн" және "жаңбыр" сигналды сөздері арқылы қимылдай білу қабілеттерін дамыту.</p> <p>- Күн шықты – балалар ойнады.</p> <p>- Күн тығылды – жаңбыр жауды.</p> <p>"Тегіс жолмен жүреміз" ойын жаттығуы. (дене тәрбиесі**)</p> <p>Міндеті: алға қарай жылжи отырып, қос аяқпен секіруге жаттықтыру.</p>	<p>Ерінгенді.</p> <p>Қ. Мырзалиев</p> <p>Еңбекке баулу тапсырмалары: балаларды учаскедегі орындықтарды қылшақтар арқылы құмнан тазалауға шақыру.</p> <p>Міндеті: балаларды ересектің үлгісіне еріп, қарапайым еңбек әрекеттерін жасауға машықтандыру; топтастырымен бірге әрекет етуге, тазалыққа баулу; жағымды эмоцияларды дамыту.</p> <p>"Құмырсқалар" қимылды жаттығуы. (дене тәрбиесі**)</p> <p>Міндеті. Балалардың бір сапқа тұрып, бір-бірінен соң жүгіре білу дағдыларын жетілдіру.</p> <p>Педагог балаларды өзінің соңынан сапқа тұрғызып, балаларға өзі</p>
--	--	---	---	--	---

	<p>тәрбиесі**)</p> <p>Міндеті: алға қарай жылжи отырып, қос аяқпен секіруге жаттықтыру.</p>	<p>қолға рульді ұстаған ұқсап, ары-бері, жан-жаққа бағыттап жүгіру;</p> <p>- сары таңбалауыш - орнында тоқтап, шапалақтау,</p> <p>- жасыл таңбалауыш - жерге шоқайып отыру.</p> <p>- Бағдаршамда жасыл шам -</p> <p>Жол ашық, машиналар.</p> <p>Бағдаршамда сары шам -</p> <p>Шапалақта, балалар.</p> <p>Бағдаршамда қызыл шам -</p> <p>Тоқтасын машиналар.</p> <p>Ойын екі рет өткізіледі.</p> <p>"Допты қағып ал" қимылды жаттығуы.</p> <p>(дене тәрбиесі**)</p> <p>Міндеті: балаларды допты екі қолмен ұстауға жаттықтыру; тепе-теңдікті сақтауға, ептілікке баулу.</p>	<p>мергенділік қабілеттерін дамыту.</p>		<p>көрсеткен бағыттарға жүгіруді көрсетіп қадағалайды.</p> <p>"Көлшіктен өт" қимылды жаттығуы. (дене тәрбиесі**)</p> <p>Міндеті: балаларды бір орнынан ұзындыққа екі аяқпен алға секіре білу қабілетін қалыптастыру; тепе-теңдік, ептілік, көзбен мөлшерлеу сезімдерін дамыту.</p>
--	--	---	---	--	---

<p>Серуеннен оралу</p>	<p>Өзіне қызмет көрсетуге, өздігінен реттілікпен киіну және шешінуді үйрету, киімдерін шкафтарға салуға, , оларды мейірімділікке, бір-біріне көмектесуге баулу</p> <p>Өзіне-өзі қызмет ету дағдысын қалыптастыру</p>	<p>Дербестікке дағдыландыруға, сөздік қорды балалардың киімдерінің, аяқ киімдерінің атауларымен байытуға</p> <p>Өзіне-өзі қызмет ету дағдысын қалыптастыру</p>	<p>Өзіне қызмет көрсетуге, өздігінен реттілікпен киіну және шешінуді үйрету, киімдерін шкафтарға салуға, , оларды мейірімділікке, бір-біріне көмектесуге баулу</p> <p>Өзіне-өзі қызмет ету дағдысын қалыптастыру</p>	<p>Кір киімдерді тәрбиешіге ескертіп ауыстыру, қолдарын көпіршітіп жуу</p> <p>Жеке гигиенаны сақтауға баулу</p>	<p>Өзіне қызмет көрсетуге, өздігінен реттілікпен киіну және шешінуді үйрету, киімдерін шкафтарға салуға, , оларды мейірімділікке, бір-біріне көмектесуге баулу</p> <p>Еңбекке баулу</p>
<p>Түскі ас</p>	<p>Гигиеналық дағдылар</p> <p>Міндеті. Баланың тамақтануы кезінде баланы қолдайтын жағымды көңіл-күй тудыру. Балалардың беті - қолдарын жуғызу, таңғы асқа отырғызу. Ас ішу мәдениетімен таныстыру. Қасық, шанышқыны дұрыс қолдануға үйрету. Ас-су ішкенде сөйлемей. Тамақтанып болған соң "рақмет" айту. Жуыну кезінде</p>	<p>Тамақты дұрыс ішу. Қасықты дұрыс ұстау, майлықты қолдану, нан қиқымын шашпай, сорпамен сусынын төкпей ішуді үйрету. (мәдени-гигиеналық дағдылар, өзіне-өзі қызмет ету, еңбек әрекеті)</p>	<p>Қолды жуудың маңызын оның денсаулықты сақтау үшін өмірлік қажетті дағды екенін балалармен талқылау.</p> <p>Жеке бас гигиенасы мәдениетін үйрету</p>	<p>Тағамның жағымды түрі, дәм, иісі, пайдасы туралы әңгімелесу</p> <p>Коммуникативті дағдыны қалыптастыру</p>	<p>Қасық шанышқыны дұрыс пайдалануды үйрету</p> <p>Дұрыс тамақтану дағдысын үйрету</p>

	<p>қолдарын (алақандарын бір- біріне үйкелеу) және бетін алақандарымен жуу, ересектердің көмегімен беті- қолдарын сүрту.</p> <p>Көркем сөз</p> <p>Асты-шашпай төкпей іш,</p> <p>Сораптамай аппен іш.</p> <p>Келген асты алдына</p> <p>Тауысып іш қалдырма.</p> <p>Тәрбиеші балалардың үстел үстінде дұрыс отыруларын қадағалайды.</p> <p>(мәдени-гигиеналық дағдылар, көркем сөз)</p>				
Күндізгі ұйқы	<p>Бір жарым дос</p> <p>Ертегілер айтып жағымды үнмен</p>	<p>Түлкі мен қасқыр</p> <p>ертегісін оқып беру.</p>	<p>Түлкі мен қасқыр</p> <p>ертегісін оқып беру.</p>	<p>Үш жалқау</p> <p>ертегісін оқып беру. Жағымды музыка</p>	<p>Сауысқан мен көкек</p> <p>ертегісін оқып беру.</p>

	балаларды ұйықтату			әуенімен балаларды ұйықтату	
Ұйқыдан біртіндеп ояту, сауықтыру шаралары	<p>Төсекте жатып керіліп-созылу, жаттығу жасау, өзін-өзі уқалау.</p> <p>Балалар әуезді музыка әуенімен оянады, содан кейін кереуеттің үстінде жатып, 5-6 жалпы даму жаттығуын орындайды.</p> <p>Басты оңға, солға бұру.</p> <p>Қолды, ішті, аяқты, өкшені жеңіл сипау.</p> <p>Екі аяқтың тізесін бүгіп, екі қолмен құшақтау және біртіндеп түзету.</p> <p>"Көңілді аяқтар" жаттығуы.</p> <p>Аяқтарды биік көтер, міне, былай,</p> <p>Топ, топ, топ!</p>	<p>тыныш жағдайдан сергектікке біртіндеп көшіру, баланың ағзасын қимыл белсенділігіне дайындау</p> <p>Дене сымбатын түзу болуын қамтамасыз ету</p>	<p>Керуеттегі жаттығулар (2-3 минут)</p> <p>Балалар ұйқыдан оянады.</p> <p>- Балалар төсекте, арқаға жатып, қолын жанына созу, демдерін бірнеше секунд іште ұстап, еркін шығару,</p>	<p>Төсекте жатып керіліп-созылу, жаттығу жасау, өзін-өзі уқалау.</p> <p>Балалар әуезді музыка әуенімен оянады, содан кейін кереуеттің үстінде жатып, 5-6 жалпы даму жаттығуын орындайды.</p> <p>Басты оңға, солға бұру.</p> <p>Қолды, ішті, аяқты, өкшені жеңіл сипау.</p> <p>Екі аяқтың тізесін бүгіп, екі қолмен құшақтау және біртіндеп түзету.</p> <p>"Көңілді аяқтар" жаттығуы.</p> <p>Аяқтарды биік көтер, міне, былай,</p> <p>Топ, топ, топ!</p> <p>Көңілдірек! Биігірек! Міне былай:</p>	<p>жалпақ табандылықтың алдын алу мақсатында</p> <p>«Денсаулық жолдарымен жүргізу »</p>

	<p>Көңілдірек! Биігірек! Міне былай:</p> <p>Хоп, хоп, хоп!</p> <p>Қоңыраулар сыңғыр-сыңғыр,</p> <p>Қатты-қатты, сылдыр-сыңғыр!</p> <p>Шап жүйрігім, шап-шап,</p> <p>Тпру - ру -у, тұлпарым:</p> <p>Тоқтат! Тоқтат!</p> <p>Шынықтыру шаралары:</p> <p>Дымқыл сүлгімен сүртіну.</p> <p>Жалпақтабандылықтың алдын алу мақсатында денсаулық кілемшелерімен жүру.</p> <p>Мәдени-гигиеналық дағдыларды жүзеге асыру жайындағы білімдерін бекіту.</p>			<p>Хоп, хоп, хоп!</p> <p>Қоңыраулар сыңғыр-сыңғыр,</p> <p>Қатты-қатты, сылдыр-сыңғыр!</p> <p>Шап жүйрігім, шап-шап,</p> <p>Тпру - ру -у, тұлпарым:</p> <p>Тоқтат! Тоқтат!</p> <p>Шынықтыру шаралары:</p> <p>Дымқыл сүлгімен сүртіну.</p> <p>Жалпақтабандылықтың алдын алу мақсатында денсаулық кілемшелерімен жүру.</p> <p>Мәдени-гигиеналық дағдыларды жүзеге асыру жайындағы білімдерін бекіту.</p> <p>"Сылдыр, сылдыр, сылдыр су" ойын жаттығуы.</p> <p>(мәдени-гигиеналық</p>	
--	---	--	--	---	--

	<p>"Сылдыр, сылдыр, сылдыр су" ойын жаттығуы.</p> <p>(мәдени-гигиеналық дағдылар, дербес әрекет, дене тәрбиесі**)</p>			<p>дағдылар, дербес әрекет, дене тәрбиесі**)</p>	
Бесін ас	<p>Қолды жуудың маңызын оның денсаулықты сақтау үшін өмірлік қажетті дағды екенін балалармен талқылау.</p> <p>Жеке бас гигиенасы мәдениетін үйрету</p>	<p>Тағамның жағымды түрі, дәм, иісі, пайдасы туралы әңгімелесу</p> <p>Коммуникативті дағдыны қалыптастыру</p>	<p>Қасық шанышқыны дұрыс пайдалануды үйрету</p> <p>Дұрыс тамақтану дағдысын үйрету</p>	<p>Тамақ ішіп болғаннан кейін алғыс айту</p> <p>Коммуникативті дағдыны қалыптастыру</p>	<p>Тағамның жағымды түрі, дәм, иісі, пайдасы туралы әңгімелесу</p> <p>(эмоционалды дағдыларды қалыптастыру)</p>
<p>Балалардың дербес іс-әрекеті (қимылдық, ұлттық, сюжетті-рөлдік үстел үсті-баспа және басқа ойындар), бейнелеу іс-әрекеті, кітап қарау және басқалары)</p>	<p>Саусақ гимнастикасы. «Саусақтар тығылып қалады».</p> <p>Саусақтар тығылып қалады,</p> <p>(саусақтарымызды ашып-жұму).</p> <p>Бастарын да тығады, (көзді ашып-жұму).</p>	<p>Ойын-имитация. "Көктемгі бау-бақша".</p> <p>Міндеті. Балаларды ойын алаңында немесе аулада жүріп, педагогтің қимылына еліктеуге ынталандыру; ой-қиялын, түйсігін, елестету қабілеттерін дамыту.</p> <p>Құралдар: қатпа қағаздарда қиылған гүлдердің бастары (педагог оларды алаңға</p>	<p>М. Қуанышбеков «Санамақ».</p> <p>Міндеті.</p> <p>Балаларға санамақты жаттату арқылы ойлау, сөйлеу, еске сақтау, қолдың ұсақ моторикасын дамыту, санауды үйрету.</p> <p>Шарты.</p> <p>Педагог балаларға санамақты мәнерлеп</p>	<p>«Бұл не? Қандай түсті болады?» дамытушы жаттығуы.</p> <p>Міндеті.</p> <p>Балаларға түстерді ажыратуды және дұрыс атауды үйрету.</p> <p>Құрал-жабдықтар: боялған және боялмаған заттардың суреттері.</p> <p>Ойын шарты.</p>	<p>"Қандай шырын?" дидактикалық ойыны.</p> <p>Міндеті: жемістерді ажырату және атау қабілетін жетілдіру, сын есімдерді құруға үйрету, ауызша сөйлеуді, зейінді, есте сақтауды дамыту.</p> <p>Барысы: балалар кезекпен себеттен суреттерді алады, суреттегі жемістерді атайды және осы жемістен алынған</p>

	<p>Көк түсті гүлдердей, Жапырақтарын жаяды.</p> <p>(саусақтың арасын ашып-жабу)</p> <p>(сөйлеуді дамыту мен көркем әдебиет)</p>	<p>жайып салады).</p> <p>"Көктемгі бау-бақша".</p> <p>Жауындарды шақырып, Күнде күтіп жүреміз.</p> <p>Бау-бақшаның гүлдерін, Тамашалап көреміз.</p> <p>Көбелектер, жәндіктер Ұшып қонды гүлдерге, Нәрін татып, нәзіктер Бау-бақшаға келуде.</p> <p>Д. Ахметова</p> <p>(сөйлеуді дамыту мен көркем әдебиет, қоршаған әлеммен таныстыру)</p>	<p>оқиды. Мәтіндегі айтылған заттардың санын санатады.</p> <p>Екі көз бен қос құлақ Бір бас пен бір мұрын Нешеу болды қос шырақ,</p> <p>Санап шығар кім бұрын?!</p> <p>Екі аяқ пен екі қол, Бір ауыз бен бір тілің ... Нешеу болды қане, бол,</p> <p>Санап шығар кім бұрын?!</p> <p>Сұқ саусағым суға барды Ортаң қолым орақ орды. Аты жоғым ағаш жарды, Жұмсамапты алақаным, Тек шынашақ- балапанын.</p> <p>(сөйлеуді дамыту мен көркем әдебиет)</p>	<p>Панноға жеті түсті бірыңғай бояуға боялған жеті карточка жабыстырылады. Іші ойылған белгілі заттардың кескіндері кезекпен көрсетіліп тұрады.</p> <p>Балалар кескінді көріп, оның қай түсте болуы мүмкін екені туралы болжам жасайды.</p> <p>Ойын барысы.</p> <p>Педагог:</p> <p>– Балалар, мен көрсеткен заттың түсін айтыңдар. Жауаптың дұрыстығын карточканың үстіне салып тексереміз.</p> <p>Лимон, балапан, күн – сары; құлпынай, алма, жүрек – қызыл; бақа, шырша – жасыл; сәбіз, апельсин – қызғылт сары; баялды, алхоры – күлгін; аспан – көгілдір; кит – көк.</p>	<p>шырын қалай аталатынын айтады. Мысалы: "Бұл алма - алма шырыны".</p> <p>(қоршаған әлеммен таныстыру, сөйлеуді дамыту мен көркем әдебиет)</p>
--	--	--	---	---	--

				<p>Балаларды толық сөйлеммен жауап беруге ынталандыру қажет. Мысалы: «Күннің түсі сары», «Балапанның түсі сары». Толық жауап берген балалардың үлгілерін басқаларына қайталатуға болады.</p> <p>(қоршаған әлеммен таныстыру, сөйлеуді дамыту мен көркем әдебиет)</p>	
<p>Балалармен жеке жұмыс</p>	<p>Нұрисламмен орынадау</p> <p>Артикуляциялық жаттығу.</p> <p>Ін-ін-ін-ін, Егілді егін.</p> <p>Ай-ай-ай-ай, Жайқалды бидай.</p> <p>Ек-ек-ек-ек,</p>	<p>Айзере және Амираға "Көбелек" тақпағын айтқызу.</p> <p>Бала тілін дамыту.</p> <p>"Көбелек" (Әбен Дәуренбеков)</p> <p>Сен де қудың көбелек, Мен де қудым көбелек, Жүйрік екен керемет, Ұстатпады, не керек?!</p> <p>(сөйлеуді дамыту мен көркем әдебиет)</p>	<p>Ерхан және Абайға "Ағаш, бұта, гүл" дидактикалық ойыны.</p> <p>Міндеті: өсімдіктер туралы білімдерін бекіту, балалардың ой-өрісін кеңейту, сөйлеу, есте сақтау қабілеттерін дамыту.</p> <p>Барысы: жүргізуші "Ағаш, бұта, гүл ..." деген сөздерді айтады және балаларды айналып өтеді. Тоқтатып, бір баланы көрсетіп, үшке дейін санайды, бала</p>	<p>Тамерлан және Аялаға Еңбек туралы мақал-мәтелдер жаттату.</p> <p>1. Еңбек - ата, жер- ана.</p> <p>2. Жалқаудың жаны тәтті, Еңбектің дәмі тәтті.</p> <p>3. Бейнетің қатты</p>	<p>Айлинге "Қызғалдақ" өлеңін жаттау.</p> <p>Жомарт мынау табиғат Өсіргендей бізге арнап.</p> <p>Қып-қызыл боп жалындап, Қырға өседі қызғалдақ.</p> <p>Р.Тышқанбаев</p> <p>(сөйлеуді дамыту мен көркем әдебиет)</p>

	<p>Сіңірдік көп еңбек</p> <p>Қазақ тілінің төл дыбыстарының дұрыс дыбысталуын қадағалап, балаларға бірнеше рет айтқызу.</p> <p>(сөйлеуді дамыту мен көркем әдебиет)</p>		<p>жүргізушінің тоқтаған жерін тез атауы керек. Бала айтып үлгермесе немесе қате жауап айтса ойыннан шығады. Барлық ойыншылар ойыннан шыққанша дейін ойнатылады.</p> <p>(қоршаған әлеммен таныстыру, сөйлеуді дамыту мен көркем әдебиет)</p>	<p>болса,</p> <p>Татқаның тәтті болар.</p> <p>(сөйлеуді дамыту мен көркем әдебиет)</p>	
Серуенге дайындық	<p>өздігінен реттілікпен киіну және шешінуді үйрету</p> <p>Өзіне-өзі қызмет ету дағдысын қалыптастыру</p>	<p>киімдерін шкафтарға салуға, дербестікке дағдыландыру</p> <p>Өзіне-өзі қызмет ету дағдысын қалыптастыру</p>	<p>сөздік қорды балалардың киімдерінің, аяқ киімдерінің атауларымен байытуға</p> <p>Мемлекеттік тілді меңгерту</p>	<p>Балаларды мейірімділікке, бір-біріне көмектесуге баулу олардың сөйлеуін дамыту</p> <p>Мемлекеттік тілді меңгерту</p>	<p>өздігінен реттілікпен киіну және шешінуді үйрету</p> <p>Өзіне-өзі қызмет ету дағдысын қалыптастыру</p>
Серуен	Түскі серуендегі бақылауды жылғастыру.	Түскі серуендегі бақылауды жылғастыру	Түскі серуендегі бақылауды жылғастыру	Түскі серуендегі бақылауды жылғастыру	Түскі серуендегі бақылауды жылғастыру

Серуеннен оралу	<p>Өзіне қызмет көрсетуге, өздігінен реттілікпен киіну және шешінуді үйрету, киімдерін шкафтарға салуға, , оларды мейірімділікке, бір-біріне көмектесуге баулу</p> <p>Өзіне-өзі қызмет ету дағдысын қалыптастыру</p>	<p>Дербестікке дағдыландыруға, сөздік қорды балалардың киімдерінің, аяқ киімдерінің атауларымен байыту</p> <p>Өзіне-өзі қызмет ету дағдысын қалыптастыру</p>	<p>Өзіне қызмет көрсетуге, өздігінен реттілікпен киіну және шешінуді үйрету, киімдерін шкафтарға салуға, , оларды мейірімділікке, бір-біріне көмектесуге баулу</p> <p>Өзіне-өзі қызмет ету дағдысын қалыптастыру</p>	<p>Кір киімдерді тәрбиешіге ескертіп ауыстыру, қолдарын көпіршітіп жуу</p> <p>Жеке гигиенаны сақтауға баулу</p>	<p>Өзіне қызмет көрсетуге, өздігінен реттілікпен киіну және шешінуді үйрету, киімдерін шкафтарға салуға, , оларды мейірімділікке, бір-біріне көмектесуге баулу</p> <p>Еңбекке баулу</p>
Кешкі ас	<p>Гигиеналық дағдылар</p> <p>Міндеттер. Баланың тамақтануы кезінде баланы қолдайтын жағымды көңіл-күй тудыру. Балалардың беті - қолдарын жуғызу, таңғы асқа отырғызу. Ас ішу мәдениетімен таныстыру. Қасық, шанышқыны дұрыс қолдануға үйрету. Ас-су ішкенде сөйлемей. Тамақтанып болған соң "рақмет" айту.</p>	<p>Тамақты дұрыс ішу. Қасықты дұрыс ұстау, майлықты қолдану, нан қиқымын шашпай, сорпамен сусынын төкпей ішуді үйрету.</p> <p>Мәдени-гигиеналық дағдылар, өзіне-өзі қызмет ету, еңбек әрекеті</p>	<p>Гигиеналық дағдылар</p> <p>Міндеттер. Баланың тамақтануы кезінде баланы қолдайтын жағымды көңіл-күй тудыру. Балалардың беті - қолдарын жуғызу, таңғы асқа отырғызу. Ас ішу мәдениетімен таныстыру. Қасық, шанышқыны дұрыс қолдануға үйрету. Ас-су ішкенде сөйлемей. Тамақтанып болған соң "рақмет" айту. Жуыну кезінде қолдарын (алақандарын бір-біріне</p>	<p>Тағамның жағымды түрі, дәм, иісі, пайдасы туралы әңгімелесу</p> <p>Коммуникативті дағдыны қалыптастыру</p>	<p>Қасық шанышқыны дұрыс пайдалануды үйрету</p> <p>Дұрыс тамақтану дағдысын үйрету</p>

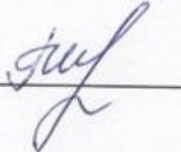
	<p>Жуыну кезінде қолдарын (алақандарын бір-біріне үйкелеу) және бетін алақандарымен жуу, ересектердің көмегімен беті-қолдарын сүрту.</p> <p>Көркем сөз</p> <p>Асты-шашпай төкпей іш,</p> <p>Сораптамай аппен іш.</p> <p>Келген асты алдына</p> <p>Тауысып іш қалдырма.</p> <p>Тәрбиеші балалардың үстел үстінде дұрыс отыруларын қадағалайды.</p> <p>(мәдени-гигиеналық дағдылар, көркем сөз, сөйлеуді дамыту мен көркем әдебиет)</p>		<p>үйкелеу) және бетін алақандарымен жуу, ересектердің көмегімен беті-қолдарын сүрту.</p> <p>Көркем сөз</p> <p>Асты-шашпай төкпей іш,</p> <p>Сораптамай аппен іш.</p> <p>Келген асты алдына</p> <p>Тауысып іш қалдырма.</p> <p>Тәрбиеші балалардың үстел үстінде дұрыс отыруларын қадағалайды.</p> <p>(мәдени-гигиеналық дағдылар, көркем сөз, сөйлеуді дамыту мен көркем әдебиет)</p>		
--	--	--	---	--	--

<p>Балалардың дербес іс-әрекеті (қимылдық, ұлттық, сюжетті-рөлдік үстел үсті-баспа және басқа ойындар), бейнелеу іс-әрекеті, кітап қарау және басқалары)</p>	<p>Кітап бұрышында: өткен тақырыптар бойынша суреттерді қарау, сипаттау; ертегілерді есте жаңғырту, кейіпкерлердің сөздерін қайталау.</p> <p>Міндеттер: суреттерді, заттарды қарастыруда, тірі және өлі табиғат нысандарын бақылау кезінде, шығармаларды тыңдағаннан, мультфильмдер, ертегілер көргеннен кейін балаларды алған әсерлерімен бөлісуге, өз ойын айтуға үйрету. Ауызекі сөйлеудің қарапайым түрлерін меңгерту, балалардың өздеріне айтылған сөзді, пікірді түсінуін қалыптастыру, алдын ала үйретілген сөйлеу үлгілерін есте сақтап, әңгімелесе білуге</p>	<p>Кітап бұрышында: өткен тақырыптар бойынша суреттерді қарау, сипаттау; ертегілерді есте жаңғырту, кейіпкерлердің сөздерін қайталау.</p> <p>Міндеттер: суреттерді, заттарды қарастыруда, тірі және өлі табиғат нысандарын бақылау кезінде, шығармаларды тыңдағаннан, мультфильмдер, ертегілер көргеннен кейін балаларды алған әсерлерімен бөлісуге, өз ойын айтуға үйрету. Ауызекі сөйлеудің қарапайым түрлерін меңгерту, балалардың өздеріне айтылған сөзді, пікірді түсінуін қалыптастыру, алдын ала үйретілген сөйлеу үлгілерін есте сақтап, әңгімелесе білуге баулу.</p> <p>(коммуникативті дағдылар, сөйлеуді дамыту мен көркем</p>	<p>Кітап бұрышында: өткен тақырыптар бойынша суреттерді қарау, сипаттау; ертегілерді есте жаңғырту, кейіпкерлердің сөздерін қайталау.</p> <p>Міндеттер: суреттерді, заттарды қарастыруда, тірі және өлі табиғат нысандарын бақылау кезінде, шығармаларды тыңдағаннан, мультфильмдер, ертегілер көргеннен кейін балаларды алған әсерлерімен бөлісуге, өз ойын айтуға үйрету. Ауызекі сөйлеудің қарапайым түрлерін меңгерту, балалардың өздеріне айтылған сөзді, пікірді түсінуін қалыптастыру, алдын ала үйретілген сөйлеу үлгілерін есте сақтап, әңгімелесе білуге баулу.</p> <p>(коммуникативті дағдылар, сөйлеуді дамыту мен көркем</p>	<p>Кітап бұрышында: өткен тақырыптар бойынша суреттерді қарау, сипаттау; ертегілерді есте жаңғырту, кейіпкерлердің сөздерін қайталау.</p> <p>Міндеттер: суреттерді, заттарды қарастыруда, тірі және өлі табиғат нысандарын бақылау кезінде, шығармаларды тыңдағаннан, мультфильмдер, ертегілер көргеннен кейін балаларды алған әсерлерімен бөлісуге, өз ойын айтуға үйрету. Ауызекі сөйлеудің қарапайым түрлерін меңгерту, балалардың өздеріне айтылған сөзді, пікірді түсінуін қалыптастыру, алдын ала үйретілген сөйлеу үлгілерін есте сақтап, әңгімелесе білуге баулу.</p> <p>(коммуникативті</p>	<p>Кітап бұрышында: өткен тақырыптар бойынша суреттерді қарау, сипаттау; ертегілерді есте жаңғырту, кейіпкерлердің сөздерін қайталау.</p> <p>Міндеттер: суреттерді, заттарды қарастыруда, тірі және өлі табиғат нысандарын бақылау кезінде, шығармаларды тыңдағаннан, мультфильмдер, ертегілер көргеннен кейін балаларды алған әсерлерімен бөлісуге, өз ойын айтуға үйрету. Ауызекі сөйлеудің қарапайым түрлерін меңгерту, балалардың өздеріне айтылған сөзді, пікірді түсінуін қалыптастыру, алдын ала үйретілген сөйлеу үлгілерін есте сақтап, әңгімелесе білуге баулу.</p> <p>(коммуникативті дағдылар, сөйлеуді дамыту мен көркем</p>
---	--	--	--	---	--

	<p>баулу.</p> <p>(коммуникативті дағдылар, сөйлеуді дамыту мен көркем әдебиет, , қазақ тілі*** ***)</p> <p>Музыкалық аспаптармен ойындар. Балабақша туралы әндер тыңдау. (музыка****)</p> <p>Міндеттер. Музыкамен жүру мен жүгіруді ырғақты орындау, шеңбер бойымен бірінің артынан бірі жүру және шашырап жүруге үйрету. Музыканың басталуы мен аяқталуына сәйкес қимылдарды орындау, қимылдарды өз бетінше бастау және аяқтау. Би қимылдарын орындау сапасын жақсарту: кезек-кезек екі аяқпен және бір аяқпен</p>	<p>әдебиет, , қазақ тілі***</p> <p>Музыкалық аспаптармен ойындар. Балабақша туралы әндер тыңдау. (музыка****)</p> <p>Міндеттер. Музыкамен жүру мен жүгіруді ырғақты орындау, шеңбер бойымен бірінің артынан бірі жүру және шашырап жүруге үйрету. Музыканың басталуы мен аяқталуына сәйкес қимылдарды орындау, қимылдарды өз бетінше бастау және аяқтау. Би қимылдарын орындау сапасын жақсарту: кезек-кезек екі аяқпен және бір аяқпен секіру. Заттармен және заттарсыз музыкалық шығарманың қарқыны мен сипатына сәйкес бір-бірден, жұппен ырғақты қимылдар орындау.</p> <p>Өнер бұрышында балабақшаны, ойыншықтарды</p>	<p>әдебиет, , қазақ тілі***)</p> <p>Музыкалық аспаптармен ойындар. Балабақша туралы әндер тыңдау. (музыка****)</p> <p>Міндеттер. Музыкамен жүру мен жүгіруді ырғақты орындау, шеңбер бойымен бірінің артынан бірі жүру және шашырап жүруге үйрету. Музыканың басталуы мен аяқталуына сәйкес қимылдарды орындау, қимылдарды өз бетінше бастау және аяқтау. Би қимылдарын орындау сапасын жақсарту: кезек-кезек екі аяқпен және бір аяқпен секіру. Заттармен және заттарсыз музыкалық шығарманың қарқыны мен сипатына сәйкес бір-бірден, жұппен ырғақты қимылдар орындау.</p> <p>Өнер бұрышында балабақшаны, ойыншықтарды</p>	<p>дағдылар, сөйлеуді дамыту мен көркем әдебиет, , қазақ тілі***)</p> <p>Музыкалық аспаптармен ойындар. Балабақша туралы әндер тыңдау. (музыка****)</p> <p>Міндеттер. Музыкамен жүру мен жүгіруді ырғақты орындау, шеңбер бойымен бірінің артынан бірі жүру және шашырап жүруге үйрету. Музыканың басталуы мен аяқталуына сәйкес қимылдарды орындау, қимылдарды өз бетінше бастау және аяқтау. Би қимылдарын орындау сапасын жақсарту: кезек-кезек екі аяқпен және бір аяқпен секіру. Заттармен және заттарсыз музыкалық шығарманың қарқыны мен сипатына сәйкес бір-бірден, жұппен ырғақты қимылдар</p>	<p>әдебиет, , қазақ тілі***)</p> <p>Музыкалық аспаптармен ойындар. Балабақша туралы әндер тыңдау. (музыка****)</p> <p>Міндеттер. Музыкамен жүру мен жүгіруді ырғақты орындау, шеңбер бойымен бірінің артынан бірі жүру және шашырап жүруге үйрету. Музыканың басталуы мен аяқталуына сәйкес қимылдарды орындау, қимылдарды өз бетінше бастау және аяқтау. Би қимылдарын орындау сапасын жақсарту: кезек-кезек екі аяқпен және бір аяқпен секіру. Заттармен және заттарсыз музыкалық шығарманың қарқыны мен сипатына сәйкес бір-бірден, жұппен ырғақты қимылдар орындау.</p> <p>Өнер бұрышында балабақшаны, ойыншықтарды мүсіндеу, жапсыру,</p>
--	---	--	---	---	--

<p>секіру. Заттармен және заттарсыз музыкалық шығарманың қарқыны мен сипатына сәйкес бір-бірден, жұппен ырғақты қимылдар орындау.</p> <p>Өнер бұрышында балабақшаны, ойыншықтарды мүсіндеу, жапсыру, суретін бояу. (шығармашылық дағдылар, сурет салу, жапсыру, мүсіндеу)</p> <p>Міндеттер. Көлденең және тік сызықтарды салу, олардың қиылысуын жүргізе білу, әр түрлі пішіндегі (көгөністер мен жемістер, ыдыс-аяқ, ойыншықтар, жануарлар), дөңгелек пішінді (шарлар, бұлттар, күн) заттарды бейнелеу, бірнеше көлденең және тік сызықтардан тұратын заттарды бейнелеу.</p> <p>Қолдың ұсақ және ірі моторикасын дамытатын ойындар. (құрастыру)</p> <p>Міндеттер. Балалардың құрастыруға қызығушылығын арттыру, конструкторлардың түрлерімен таныстыру.</p>	<p>мүсіндеу, жапсыру, суретін бояу. (шығармашылық дағдылар, сурет салу, жапсыру, мүсіндеу)</p> <p>Міндеттер. Көлденең және тік сызықтарды салу, олардың қиылысуын жүргізе білу, әр түрлі пішіндегі (көгөністер мен жемістер, ыдыс-аяқ, ойыншықтар, жануарлар), дөңгелек пішінді (шарлар, бұлттар, күн) заттарды бейнелеу, бірнеше көлденең және тік сызықтардан тұратын заттарды бейнелеу.</p> <p>Қолдың ұсақ және ірі моторикасын дамытатын ойындар. (құрастыру)</p> <p>Міндеттер. Балалардың құрастыруға қызығушылығын арттыру, конструкторлардың түрлерімен таныстыру.</p>	<p>мүсіндеу, жапсыру, суретін бояу. (шығармашылық дағдылар, сурет салу, жапсыру, мүсіндеу)</p> <p>Міндеттер. Көлденең және тік сызықтарды салу, олардың қиылысуын жүргізе білу, әр түрлі пішіндегі (көгөністер мен жемістер, ыдыс-аяқ, ойыншықтар, жануарлар), дөңгелек пішінді (шарлар, бұлттар, күн) заттарды бейнелеу, бірнеше көлденең және тік сызықтардан тұратын заттарды бейнелеу.</p> <p>Қолдың ұсақ және ірі моторикасын дамытатын ойындар. (құрастыру)</p> <p>Міндеттер. Балалардың құрастыруға қызығушылығын арттыру, конструкторлардың түрлерімен таныстыру.</p>	<p>орындау.</p> <p>Өнер бұрышында балабақшаны, ойыншықтарды мүсіндеу, жапсыру, суретін бояу. (шығармашылық дағдылар, сурет салу, жапсыру, мүсіндеу)</p> <p>Міндеттер. Көлденең және тік сызықтарды салу, олардың қиылысуын жүргізе білу, әр түрлі пішіндегі (көгөністер мен жемістер, ыдыс-аяқ, ойыншықтар, жануарлар), дөңгелек пішінді (шарлар, бұлттар, күн) заттарды бейнелеу, бірнеше көлденең және тік сызықтардан тұратын заттарды бейнелеу.</p> <p>Қолдың ұсақ және ірі моторикасын дамытатын ойындар. (құрастыру)</p> <p>Міндеттер. Балалардың</p>	<p>суретін бояу. (шығармашылық дағдылар, сурет салу, жапсыру, мүсіндеу)</p> <p>Міндеттер. Көлденең және тік сызықтарды салу, олардың қиылысуын жүргізе білу, әр түрлі пішіндегі (көгөністер мен жемістер, ыдыс-аяқ, ойыншықтар, жануарлар), дөңгелек пішінді (шарлар, бұлттар, күн) заттарды бейнелеу, бірнеше көлденең және тік сызықтардан тұратын заттарды бейнелеу.</p> <p>Қолдың ұсақ және ірі моторикасын дамытатын ойындар. (құрастыру)</p> <p>Міндеттер. Балалардың құрастыруға қызығушылығын арттыру, конструкторлардың түрлерімен таныстыру.</p>
--	---	---	---	--

	<p>тұратын заттарды бейнелеу.</p> <p>Қолдың ұсақ және ірі моторикасын дамытатын ойындар. (құрастыру)</p> <p>Міндеттер.</p> <p>Балалардың құрастыруға қызығушылығын арттыру, конструкторлардың түрлерімен таныстыру.</p>			<p>құрастыруға қызығушылығын арттыру, конструкторлардың түрлерімен таныстыру.</p>	
Балалардың үйге қайтуы	Баланың эмоциялық жағдайы.	<p>Ата-аналарға кеңес.</p> <p>"Үйдегі жағдайда балабақшаның күн режимімен бірдей етіп ұйымдастыру".</p>	<p>"Баланың сұрағына шыдамдылықпен жауап бересіз бе?"</p> <p>тақырыбында әңгімелесу, сауалнама жүргізу, кеңес беру.</p>	<p>"Балабақшадағы біздің жетістіктеріміз"</p> <p>тақырыбындағы көрме.</p>	Баланың бос уақытын дұрыс ұйымдастыруда ата-аналарға кеңес беру.

Тексерілді :  Г.И.Елиясова

Тәрбиелеу - білім беру процесінің циклограммасы

Білім беру ұйымы: «Кәкімбек Салықов атындағы орта мектеп» КММ-нің жанындағы «Айналайын» шағын

Топ: ортаңғы

Балалардың жасы: 3 жастан

Жоспардың құрылу кезеңі: 26.05 - 30.05.2025ж.

Педагогтің аты-жөні: Карабаева Р.Ж; Кусаинова Ж.Е.

Мамыр- Бірлік пен ынтымақ айы

Апта дәйексөзі: «Тату елге тыныштық пен тоқшылық нәсіп»

Күн тәртібі	Дүйсенбі 26.05.2025ж	Сейсенбі 27.05.2025ж	Сәрсенбі 28.05.2025ж	Бейсенбі 28.05.2025ж	Жұма 30.05.2025ж
Балаларды қабылдау	<p>Салемдесу</p> <p>Балалар мен ата-аналарға жақсы көңіл күй тілеу</p> <p>Медбике тексеруі</p> <p>«Күй күмбірі» - балалардың бойында музыканы тыңдауға қызығушылықтарын, музыканы эмоционады қабылдауды, түсінуді, қадірлей білуді қалыптастыру, ұлттық мәдениетке қызығушылықты арттыру</p> <p>музыка****</p>	<p>Салемдесу</p> <p>Балаларды әсем әуенмен,көтеріңкі көңіл күймен қарсы алу</p> <p>Медбике тексеруі</p> <p>«Күй күмбірі» - балалардың бойында музыканы тыңдауға қызығушылықтарын, музыканы эмоционады қабылдауды, түсінуді, қадірлей білуді қалыптастыру, ұлттық мәдениетке қызығушылықты арттыру</p> <p>музыка****</p>	<p>Салемдесу</p> <p>Көңіл күй смайликтерімен қарсы алу</p> <p>Медбике тексеруі</p> <p>«Күй күмбірі» - балалардың бойында музыканы тыңдауға қызығушылықтарын, музыканы эмоционады қабылдауды, түсінуді, қадірлей білуді қалыптастыру, ұлттық мәдениетке қызығушылықты арттыру</p> <p>музыка****</p>	<p>Салемдесу</p> <p>Көңілді әуенмен қарсы алу</p> <p>Медбике тексеруі</p> <p>«Күй күмбірі» - балалардың бойында музыканы тыңдауға қызығушылықтарын, музыканы эмоционады қабылдауды, түсінуді, қадірлей білуді қалыптастыру, ұлттық мәдениетке қызығушылықты арттыру</p> <p>музыка****</p>	<p>Салемдесу</p> <p>Жақсы көңіл күй тілеу</p> <p>Медбике тексеруі</p> <p>«Күй күмбірі» - балалардың бойында музыканы тыңдауға қызығушылықтарын, музыканы эмоционады қабылдауды, түсінуді, қадірлей білуді қалыптастыру, ұлттық мәдениетке қызығушылықты арттыру</p> <p>музыка****</p>

Ата-аналармен немесе баланың басқа заңды өкілдерімен әңгімелесу, кеңес беру	Ата-аналарды спорттық шараларға қатысуға белсендіру. Өнегелі 15 минут	"Менің әкем ең жақсы адам" фотогазеті. Өнегелі 15 минут	Ата-аналарға кеңес. "Баланы ара шағып алса?". Өнегелі 15 минут	Ұйымдастырылған іс-әрекетінің бір апталық жасалған жұмыс туралы әңгімелесу. Өнегелі 15 минут	Ата-аналармен балалардың жетістігі жайлы айту; апта тақырыбы бойынша сұрақ қою, әңгімелесу. Өнегелі 15 минут
Балалардың іс-әрекеті (ойын, танымдық, коммуникативтік, шығармашылық, эксперименталдық, еңбек, қимыл, бейнелеу, дербес және басқалары)	«Менің Қазақстаным» Қазақстан Республикасының Гимн орындауы. Міндеттер: Балаларды патриоттық тәрбиені қалыптастырады. (музыка****)	Еңбек: "Топтың ішін ретке келтір". Міндеті. Балаларды ересектерге көмектесуге дағдыландыру; шкафта тұрған ойыншықтар мен құралдарды ретттеп, тазалық орнатуға тарту; еңбек дағдыларын, ұқыптылықты қалыптастыру." (еңбек дағдылары) "Сүйікті ертегілер" үстел үсті ойыны. Міндеті Балаларға сөйлемдерді, мәтіндерді дұрыс құруға, таныс мәтінді қайталауды үйрету, зейінді, есте сақтауды жаттықтыру.	Еңбек: Бөлме өсімдіктерін күту. Міндеті. Балаларды өсімдіктерге ұқыптылықпен қарауға бейімдеу (қурап қалған жапырақтарды алып тастау), оларды күтіп-баптауға қызығушылықтарын ояту, ересектерге қолғабыс етуге тәрбиелеу. (еңбек дағдылары) "Лото" үстел үсті ойыны (ауа райы). Міндеті. Балалардың зейіндерін тұрақтандыру, логикалық ойлау	Еңбек: "Киім шкафын реттеу" (тәрбиешінің көмекшісімен бірігіп). Міндеті. Балаларды киім-кешекке арналған жеке шкафты таза ұстауды үйрету: шкафты киімдер мен аяқ киімнен босату, дымқыл шүберекпен сөрелерді сүртіп, киімдерді қайта орнына тиянақты түрде жинау. Тәртіпке бағынуға, еңбексүйгіштікке тәрбиелеу. Ұжымдағы ұйымшыл еңбекке үйрету. (еңбек дағдылары) "Таныс пішіндер	Ұлттық сезім күні Еңбек: "Кірлеген орамалдарды ауыстыру". Міндеті. Еңбекке тұрақты қызығушылықтарын, тапсырманы тиянақты орындау ұмтылыстарын қолдау. Орамалдарды бөлек ұяшыққа ілуді үйрету. Еңбектенуге, ересектерге көмектесу ниеттерін тәрбиелеу." (еңбек дағдылары) "Сыңарын тап" дидактикалық ойыны. Міндеті. Балалардың пішіндер туралы

		(сөйлеуді дамыту мен көркем әдебиет)	<p>қабілетін дамыту; заттарды топтастыруға дағдыландыру; байқампаздыққа тәрбиелеу.</p> <p>(сөйлеуді дамыту мен көркем әдебиет)</p>	<p>доминосы".</p> <p>Міндеті: геометриялық пішіндер жайлы білімдерін бекіту; көп заттың ішінен біреуін таңдауға жаттықтыру.</p> <p>Құрал-жабдықтары: пішіндер бейнеленген суреттер.</p> <p>Барысы: балаларға суреттерді таратып беру. Жүргізуші бірінші суретті үстелдің ортасына қояды, қалған балалар суретке сәйкес өзінің суретін қояды, суретте бейнеленген пішінді атайды. Ойын осылай жалғаса береді.</p> <p>(математика негіздері)</p>	<p>түсініктерін кеңейту. Байқампаздыққа және шапшаңдыққа үйрету. Ойынға қызығушылықтарын арттыру. Тазалыққа, ұқыптылыққа тәрбиелеу. (математика негіздері, сөйлеуді дамыту мен көркем әдебиет)</p>
Ертеңгілік жаттығу	<p>Жалпы дамыту жаттығулары (кішкентай темір шарлармен).</p> <p>1. Бастапқы қалып: аяқ алшақ, дене тік,</p>	<p>Жалпы дамыту жаттығулары (кішкентай темір шарлармен).</p> <p>1. Бастапқы қалып: аяқ алшақ, дене тік, қол төменде.</p>	<p>Жалпы дамыту жаттығулары (кішкентай темір шарлармен).</p> <p>1. Бастапқы қалып: аяқ алшақ, дене тік, қол төменде.</p>	<p>Жалпы дамыту жаттығулары (кішкентай темір шарлармен).</p> <p>1. Бастапқы қалып: аяқ алшақ, дене тік, қол</p>	<p>Жалпы дамыту жаттығулары (кішкентай темір шарлармен).</p> <p>1. Бастапқы қалып: аяқ алшақ, дене тік, қол</p>

	<p>алшақ, кішкентай темір шар ұстаған қолдар екі жақта.</p> <p>3.1. Аяқтарын жинап, кішкентай темір шар ұстаған қолдарын жоғары көтеріп, сылдырлатады.</p> <p>3.2. Бастапқы қалып. (жаттығу 3 рет қайталанады).</p> <p>4. Бастапқы қалып: аяқ бірге, дене бос, қол төменде.</p> <p>4.1. Кішкентай темір шарларды артқа ұстап, бір орында тұрып секіру.</p> <p>4.2. Бастапқы қалып. (жаттығу 3 рет қайталанады).</p> <p>(дене тәрбиесі**)</p>	<p>3.1. Аяқтарын жинап, кішкентай темір шар ұстаған қолдарын жоғары көтеріп, сылдырлатады.</p> <p>3.2. Бастапқы қалып. (жаттығу 3 рет қайталанады).</p> <p>4. Бастапқы қалып: аяқ бірге, дене бос, қол төменде.</p> <p>4.1. Кішкентай темір шарларды артқа ұстап, бір орында тұрып секіру.</p> <p>4.2. Бастапқы қалып. (жаттығу 3 рет қайталанады).</p> <p>(дене тәрбиесі**)</p>	<p>3.1. Аяқтарын жинап, кішкентай темір шар ұстаған қолдарын жоғары көтеріп, сылдырлатады.</p> <p>3.2. Бастапқы қалып. (жаттығу 3 рет қайталанады).</p> <p>4. Бастапқы қалып: аяқ бірге, дене бос, қол төменде.</p> <p>4.1. Кішкентай темір шарларды артқа ұстап, бір орында тұрып секіру.</p> <p>4.2. Бастапқы қалып. (жаттығу 3 рет қайталанады).</p> <p>(дене тәрбиесі**)</p>	<p>шар ұстаған қолдар екі жақта.</p> <p>3.1. Аяқтарын жинап, кішкентай темір шар ұстаған қолдарын жоғары көтеріп, сылдырлатады.</p> <p>3.2. Бастапқы қалып. (жаттығу 3 рет қайталанады).</p> <p>4. Бастапқы қалып: аяқ бірге, дене бос, қол төменде.</p> <p>4.1. Кішкентай темір шарларды артқа ұстап, бір орында тұрып секіру.</p> <p>4.2. Бастапқы қалып. (жаттығу 3 рет қайталанады).</p> <p>(дене тәрбиесі**)</p>	<p>шар ұстаған қолдар екі жақта.</p> <p>3.1. Аяқтарын жинап, кішкентай темір шар ұстаған қолдарын жоғары көтеріп, сылдырлатады.</p> <p>3.2. Бастапқы қалып. (жаттығу 3 рет қайталанады).</p> <p>4. Бастапқы қалып: аяқ бірге, дене бос, қол төменде.</p> <p>4.1. Кішкентай темір шарларды артқа ұстап, бір орында тұрып секіру.</p> <p>4.2. Бастапқы қалып. (жаттығу 3 рет қайталанады).</p> <p>(дене тәрбиесі**)</p>
Таңғы ас	<p>Гигиеналық дағдылар</p> <p>Міндеті. Баланың тамақтануы кезінде баланы қолдайтын</p>	<p>Қолды жуудың маңызын оның денсаулықты сақтау үшін өмірлік қажетті дағды екенін балалармен талқылау.</p>	<p>Гигиеналық дағдылар</p> <p>Міндеті. Баланың тамақтануы кезінде баланы қолдайтын жағымды көңіл-күй</p>	<p>Гигиеналық дағдылар</p> <p>Міндеті. Баланың тамақтануы кезінде баланы қолдайтын жағымды көңіл-күй</p>	<p>Тамақ ішіп болғаннан кейін алғыс айту</p> <p>Коммуникативті дағдыны</p>

	<p>жағымды көңіл-күй тудыру. Балалардың беті - қолдарын жуғызу, таңғы асқа отырғызу. Ас ішу мәдениетімен таныстыру. Қасық, шанышқыны дұрыс қолдануға үйрету. Ас-су ішкенде сөйлемей. Тамақтанып болған соң "рақмет" айту. Жуыну кезінде қолдарын (алақандарын бір-біріне үйкелеу) және бетін алақандарымен жуу, ересектердің көмегімен беті-қолдарын сүрту.</p> <p><i>Көркем сөз</i></p> <p>Қасықтарымыз біздің, Таңқалдырар барлығын!</p> <p>Қасықтарым сиқырлы, Тауысады тағамды.</p> <p>Міне, дәмді тағам!</p>	<p>Жеке бас гигиенасы мәдениетін үйрету</p>	<p>тудыру. Балалардың беті - қолдарын жуғызу, таңғы асқа отырғызу. Ас ішу мәдениетімен таныстыру. Қасық, шанышқыны дұрыс қолдануға үйрету. Ас-су ішкенде сөйлемей. Тамақтанып болған соң "рақмет" айту. Жуыну кезінде қолдарын (алақандарын бір-біріне үйкелеу) және бетін алақандарымен жуу, ересектердің көмегімен беті-қолдарын сүрту.</p> <p><i>Көркем сөз</i></p> <p>Қасықтарымыз біздің, Таңқалдырар барлығын!</p> <p>Қасықтарым сиқырлы, Тауысады тағамды.</p> <p>Міне, дәмді тағам! Міне, пайдалы ас!</p> <p>Қасық түк те қалдырмас!</p> <p>Балалардың беті-қолдарын жуғызу, таңғы</p>	<p>тудыру. Балалардың беті - қолдарын жуғызу, таңғы асқа отырғызу. Ас ішу мәдениетімен таныстыру. Қасық, шанышқыны дұрыс қолдануға үйрету. Ас-су ішкенде сөйлемей. Тамақтанып болған соң "рақмет" айту. Жуыну кезінде қолдарын (алақандарын бір-біріне үйкелеу) және бетін алақандарымен жуу, ересектердің көмегімен беті-қолдарын сүрту.</p> <p><i>Көркем сөз</i></p> <p>Қасықтарымыз біздің, Таңқалдырар барлығын!</p> <p>Қасықтарым сиқырлы, Тауысады тағамды.</p> <p>Міне, дәмді тағам! Міне, пайдалы ас!</p> <p>Қасық түк те қалдырмас!</p> <p>Балалардың беті-</p>	<p>қалыптастыру</p>
--	---	--	--	--	----------------------------

	<p>Міне, пайдалы ас!</p> <p>Қасық түк те қалдырмас!</p> <p>Балалардың беті-қолдарын жуғызу, таңғы асқа отырғызу.</p> <p>Міндеті: ас ішу мәдениетімен таныстыру; қасық, шанышқыны дұрыс қолдануды үйрету; тамақтанғанда сөйлемеуді әдетке айналдыру.</p> <p>(мәдени-гигиеналық дағдылар, көркемсөз)</p>		<p>асқа отырғызу.</p> <p>Міндеті: ас ішу мәдениетімен таныстыру; қасық, шанышқыны дұрыс қолдануды үйрету; тамақтанғанда сөйлемеуді әдетке айналдыру.</p> <p>(мәдени-гигиеналық дағдылар, көркемсөз)</p>	<p>қолдарын жуғызу, таңғы асқа отырғызу.</p> <p>Міндеті: ас ішу мәдениетімен таныстыру; қасық, шанышқыны дұрыс қолдануды үйрету; тамақтанғанда сөйлемеуді әдетке айналдыру.</p> <p>(мәдени-гигиеналық дағдылар, көркемсөз)</p>	
Ұйымдастырылған іс-әрекетті өткізуге дайындық (бұдан әрі-ҰІӘ)	<p>Балаларға эмоционалды жағымды көңіл-күй мен ұйымдастырылған іс-әрекеттің мотивациялық дайындықты қалыптастыру, балаларға бір-бірімен сәлемдесуге мүмкіндік беру, ұжымда достыққа тәрбиелеу.</p> <p>Біз балдырған баламыз,</p>	<p>Балаларға эмоционалды жағымды көңіл-күй мен ұйымдастырылған іс-әрекетіне мотивациялық дайындықты қалыптастыру, балаларға бір-бірімен сәлемдесуге мүмкіндік беру, ұжымда достыққа тәрбиелеу.</p> <p>Біз балдырған баламыз,</p>	<p>Балаларға эмоционалды жағымды көңіл-күй мен ұйымдастырылған іс-әрекеттің мотивациялық дайындықты қалыптастыру, балаларға бір-бірімен сәлемдесуге мүмкіндік беру, ұжымда достыққа тәрбиелеу.</p> <p>Көңілде көп қуаныш,</p>	<p>Балалардың жағымды көңіл-күйлерін қамтамасыз ету үшін бәсеңдеу дыбыста салмақты әуенжазбасын қосу.</p> <p>- Біз құлпырамыз жаздың гүліндей, Күлімдейміз жарық күніндей.</p>	<p>Балаларға эмоционалды жағымды көңіл-күй мен ұйымдастырылған іс-әрекеттің мотивациялық дайындықты қалыптастыру, балаларға бір-бірімен сәлемдесуге мүмкіндік беру, ұжымда достыққа тәрбиелеу.</p>

<p>мүмкіндік беру, ұжымда достыққа тәрбиелеу.</p> <p>Біз балдырған баламыз,</p> <p>Дос құшағын кең ашқан.</p> <p>Тілегіміз бейбіт күн.</p> <p>Ашық болсын кең аспан.</p> <p>Орнымыздан тұрамыз</p> <p>Күнге шаттана қараймыз.</p> <p>Қуана қолымызды соғамыз,</p> <p>Осылай күнге жылу шашамыз.</p> <p>(сөйлеуді дамыту мен көркем әдебиет, әлеуметтік- эмоционалды дағдылар)</p>	<p>Дос құшағын кең ашқан.</p> <p>Тілегіміз бейбіт күн.</p> <p>Ашық болсын кең аспан.</p> <p>Орнымыздан тұрамыз</p> <p>Күнге шаттана қараймыз.</p> <p>Қуана қолымызды соғамыз,</p> <p>Осылай күнге жылу шашамыз.</p> <p>(сөйлеуді дамыту мен көркем әдебиет, әлеуметтік- эмоционалды дағдылар)</p>	<p>Әр көңілде жақсы үміт.</p> <p>Келетін жылға мың алғыс,</p> <p>Әкелген көп жақсылақ.</p> <p>(сөйлеуді дамыту мен көркем әдебиет, әлеуметтік- эмоционалды дағдылар)</p>	<p>(сөйлеуді дамыту мен көркем әдебиет, әлеуметтік- эмоционалды дағдылар)</p>	<p>Күндей жадырап, Айдай арайлап, Жұлдыздай жадырап, Судай таза көңілмен, Бүгінгі күнімізді бастайық.</p> <p>(сөйлеуді дамыту мен көркем әдебиет, әлеуметтік- эмоционалды дағдылар)</p>
--	--	---	--	--

<p>Кестеге сәйкес ҰІӘ</p>	<p>Дене тәрбиесі Домалату, лақтыру.</p> <p>Міндеті: допты шағын төбешіктен домалату; допты тәрбиешіге, балаға домалату және лақтыру; допты алға, жоғары лақтыру, бала кеудесінің деңгейінде тартылған лентадан допты асыра лақтыру.</p> <p>Достық қарым-қатынасқа тәрбиелеу.</p> <p>ЖДЖ: Тізені бүгіп жазу (екіншісіне тұрып), еденде отырған қалпында, таяныштан ұстап отырып аяқтың ұшымен тұру, алға, жанына, артқа қадам жасау, аяқты алға, өкшеге қою.</p> <p>Негізгі қимыл-қозғалыс жаттығулары:</p> <p>1. Бірнеше доға</p>	<p>Музыка Тақырыбы: «Әуенді сағат» ойыны Міндеті: үйренген ән, әуендерді есте сақтап, бекіту үшін қолданылады. Әртүрлі көңіл күйдегі әуендерді кіріспесінен немесе үзіндісінен табуға машықтандырады 1. Музыка залында балаларды көңілді музыкамен қарсы алу. Ойынның шарты: Әртүрлі шығармадағы кейіпкерлер суреті салынған сағат бейнелі карточкалар беріледі. Жетекші таныс ән немесе әуенді ойнап, балалар «Әуенді сағаттан» сол әннің мазмұнын сай суреті сағат тілін қозғау арқылы тауып береді. 2. Ән айту. «Тұлпарым» Әннің мәтінін үйрету. 3. Музыкалық-ырғақты қимыл: Яғни оңға, солға бұлғауға болады. Әннің шумағын үйреніп болған соң жалаушалармен жаттығу жасату.</p>	<p>Дене тәрбиесі Жүру және тепе-теңдік сақтау жаттығулары.</p> <p>Міндеті: құрсаудан құрсауға өтуге үйрету; модульге немесе гимнастикалық скамейкаға көтерілуге және одан түсуге үйрету. Еденнен 12–18 см жоғары көтерілген арқаннан немесе таяқтан аттап жүру.</p> <p>ЖДЖ: Бұрылу (оңға-солға), қолды кеуде тұсында айқастыру және екі жағына жазу, қолды шапалақтау; қолды алға, жоғары, жан-жаққа көтеру, оларды бүгіп, жазу, саусақтарын ашып жұму.</p> <p>Негізгі қимыл-қозғалыс жаттығулары:</p> <p>1. Бірқалыпты жүгіру, шашырап, берілген бағытта, әртүрлі қарқынмен, заттардың</p>		<p>Дене тәрбиесі Жүру және тепе-теңдік сақтау жаттығулары.</p> <p>Міндеті: педагогтің артынан жүру, жұптасып жүру, шеңбер бойымен қол ұстасып жүру, қарқынды өзгерте отырып жүру, бағытты өзгерте отырып жүру, жүруден жүгіруге ауысу, Алақан мен тізеге тіреле, тура бағытта еңбектеу. Берілген белгіге көңіл аударуға дағдыландыру. Табан, тізе бұлшықеттерін нығайту.</p> <p>ЖДЖ: Тізені бүгіп жазу (екіншісіне тұрып), еденде отырған қалпында, таяныштан ұстап отырып аяқтың ұшымен тұру, алға, жанына, артқа қадам жасау, аяқты алға, өкшеге қою.</p>
----------------------------------	--	--	--	--	---

	<p>астынан еңбектеу.</p> <p>2. Допты қақпа арқылы домалатуды қайталау.</p> <p>Ойын: «Апандағы аю» ойынын ойнау.</p> <p>Қорытынды: «Денені еркін ұста» баяу әуен ырғағымен демал</p> <p>Қазақ тілі</p> <p>«Алақай, жаз келді!»</p> <p>Міндеті: балаларды жаз мезгілінің ерекшеліктерімен таныстыру. Сөздік қорын жазға байланысты сөздермен байыту. Байланыстырып сөйлеу дағдыларын дамыту.</p>		<p>арасымен шеңбер бойынша, аяқтың ұшымен жүгіру.</p> <p>Ойын: «Маған қарай еңбекте» ойынын ойнау.</p> <p>Қорытынды: Тыныс алу жаттығуын орындау.</p>		<p>Негізгі қимыл-қозғалыс жаттығулары:</p> <p>1. Алақан мен тізеге тіреле, тура бағытта еңбектеу.</p> <p>Ойын: «Қояным, қояным тұршы» ойынын ойнау.</p> <p>Қорытынды: «Бокс» тыныс алу жаттығуы</p>
2-ші таңғы ас	<p>2-ші таңғы ас алдында қолдарын сумен сабындап жуу мәдениетін қалыптастыру. Жеңдерін өз бетімен түру, жуыну кезінде киімді суламау, жуыну кезінде суды шашыратпау білігін бекіту. Өз орнын тауып отыру. Үстел басында қарапайым мінез-құлық дағдыларын қалыптастыру: нанды үгітпеу, тамақты ауызды жауып шайнау, ауызды тамаққа толтырып сөйлемей. Тамақтанып болғаннан кейін алғыс айтуды үйрету (мәдени-гигиеналық дағдылар, өзіне-өзі қызмет ету, кезекшілердің еңбек әрекеті)</p> <p>Үнемді тұтынуды меңгерту, қауіпсіздік ережелері)</p> <p>«Суды, тамақты, энергияны үнемді тұтыну» - табиғи ресурстарға ұқыпты қарауды қалыптастыру.</p>				

	Асқа бата беру. Біртұтас тәрбие				
Серуенге дайындық	<p>Өздігінен реттілікпен киіну және шешінуді үйрету</p> <p>Өзіне-өзі қызмет ету дағдысын қалыптастыру</p>	<p>Киімдерін шкафтарға салуға, дербестікке дағдыландыру</p> <p>Өзіне-өзі қызмет ету дағдысын қалыптастыру</p>	<p>Сөздік қорды балалардың киімдерінің, аяқ киімдерінің атауларымен байытуға</p> <p>Мемлекеттік тілді меңгерту</p>	<p>Балаларды мейірімділікке, бір-біріне көмектесуге баулу олардың сөйлеуін дамыту</p> <p>Мемлекеттік тілді меңгерту</p>	<p>Өздігінен реттілікпен киіну және шешінуді үйрету</p> <p>Өзіне-өзі қызмет ету дағдысын қалыптастыру</p>
Серуен	<p>Көбелекті (қоңызды) бақылау. (қоршаған әлеммен таныстыру, сөйлеуді дамыту мен көркем әдебиет)</p> <p>Міндеті. Балаларды жәндіктердің (көбелектің, қоңыздың) қимылдарын бақылауға үйрету, олардың ұшып-қонып, гүлдердің нәрімен қоректенулерін байқауға машықтандыру; жәндіктердің қимылдарына еліктеуге</p>	<p>Жаңбырлы күнді бақылау. (қоршаған әлеммен таныстыру, сөйлеуді дамыту мен көркем әдебиет)</p> <p>Міндеті. Балаларды жаңбырлы күн райын бақылауға машықтандыру, жаңбыр, кемпірқосақ құбылыстарын ажыратуға үйрету.</p> <p><i>"Жауын"</i></p> <p>- Жауын, жауын!</p> <p>Жаума! Тын!</p> <p>Жас балаларды</p>	<p>Құмды бақылау. (қоршаған әлеммен таныстыру, сөйлеуді дамыту мен көркем әдебиет)</p> <p>Міндеті. Балаларға құрғақ құмның себелеп, қолдың арасынан түскенін, дымқыл құмның белгілі денеге айланатынын көрсету; құмды "құрғақ" немесе "дымқыл" деуге ынталандыру, тәжірибе жасату.</p> <p>- Дымқыл құм сазбалшықтай.</p> <p>Қолға алмайсың қалай?</p>	<p>Дөңгелек салынған суреттерді бақылау. (қоршаған әлеммен таныстыру, сөйлеуді дамыту мен көркем әдебиет)</p> <p>Міндеті. Асфальт бетіне түрлі-түсті бормен салынған дөңгелектерді бақылауға ынталандыру; түйсігін, ой-қиялын дамыту.</p> <p>- Балалар, асфальт бетінде нені көріп тұрсыңдар?</p> <p><i>"Күлімдеген дөңгелектер"</i>.</p>	<p>Құмырсқаларды бақылау. (қоршаған әлеммен таныстыру, сөйлеуді дамыту мен көркем әдебиет)</p> <p>Міндеті. Балалардың назарын жәндіктердің, құмырсқалардың қимылдарына аудару; ойлау, зейін қабілеттерін дамыту.</p> <p>- Балалар, мынау құмырсқалар. Қайталайықшы. Тамаша. Құмырсқалар тынымсыз жәндіктер, жанталасып жүгіріп жүреді.</p>

<p>ынталандыру.</p> <p>Көбелектер, жәндіктер</p> <p>Ұшып қонды гүлдерге,</p> <p>Нәрін татып, нәзіктер</p> <p>Бау-бақшаға келуде.</p> <p>Д. Ахметова</p> <p>Еңбекке баулу тапсырмалары: балаларды сұхбатхананы тазалауға шақыру.</p> <p>Міндеті: балаларды қарапайым еңбек әрекеттерін жасауға машықтандыру; тазалыққа, еңбексүйгіштікке тәрбиелеу.</p> <p>"Көбелектер гүлдерге қонды" қимылды ойыны. (дене тәрбиесі**)</p> <p>Міндеті. Балаларды жан-жаққа еркін</p>	<p>Жаураттың.</p> <p>Х. Ерғалиев, М. Әлімбаев</p> <p>Еңбекке баулу тапсырмалары: балаларды ағаштан түсіп қалған ұсақ бұтақтарды жинауға шақыру.</p> <p>Міндеті: балаларды қарапайым еңбек әрекеттерін жасауға машықтандыру; тазалықты сақтауға деген қызығушылықты арттыру; еңбексүйгіштікке тәрбиелеу.</p> <p>"Күн мен жаңбыр" қимылды ойыны. (дене тәрбиесі**)</p> <p>Міндеті. Балалардың "күн" және "жаңбыр" сигналды сөздер арқылы қимылдай білу қабілеттерін дамыту.</p> <p>- Күн шықты – балалар ойнады.</p>	<p>Қолға алса, домалатса -</p> <p>Болады құм бауырсақтай.</p> <p>Еңбекке баулу тапсырмалары: балаларды құмның бетін ағаштан түсіп қалған ұсақ қоқыстардан тазалауға шақыру.</p> <p>Міндеті: балаларды ересектің үлгісіне еріп, қарапайым еңбек әрекеттерін жасауға машықтандыру; топтастырымен бірге әрекет етуге баулу; тазалық әдетін дамыту.</p> <p>"Құм қапшығын кім алыс лақтырады?" жаттығуы. (дене тәрбиесі**)</p> <p>Міндеті. Балаларға құм салынған қапшықтарды белгіленген орыннан өзінен алға неғұрлым ары лақтыруды үйрету; көзбен дәлдеу қабілетін, зейінді, қол мен дене</p>	<p>- Дөңгелектер, дөңгелектер, Түрлі күлімдеген беттер.</p> <p>Міне, Дананың беті, Міне, Аланның беті, Міне – күлімдеген мен, Міне, күлімдеген сен.</p> <p>Д. Ахметова</p> <p>Еңбекке баулу тапсырмалары: балаларды сұхбатхананы тазалауға шақыру.</p> <p>Міндеті: балаларды ересектің үлгісіне еріп, қарапайым еңбек әрекеттерін жасауға машықтандыру; топтастырымен бірге әрекет етуге, тазалыққа баулу; жағымды эмоцияларды дамыту.</p> <p>"Машиналар жүреді" қимылды ойыны.</p>	<p>"Құмырсқалар".</p> <p>Құмырсқалар, Құмырсқалар, Жұмыспенен күн қысқарар.</p> <p>Тыным жоқ-ау Өздерінде, Қызып алған Кездерінде Тасисындар көрінгенді, Білмейсіңдер Ерінгенді.</p> <p>Қ. Мырзалиев</p> <p>Еңбекке баулу тапсырмалары: балаларды учаскедегі орындықтарды кылшақтар арқылы құмнан тазалауға шақыру.</p> <p>Міндеті: балаларды ересектің үлгісіне еріп, қарапайым еңбек</p>
---	---	---	--	--

	<p>жүгіріп, педагог белгілеген орындарға сигнал бойынша тоқтап, шоқайып отыруға үйрету; балалардың зейінін, жылдамдығын, ойлау қабілеттерін дамыту.</p> <p>Педагог жерге "гүлдер" деп атап, түрлі жерге шеңберлерді сызып немесе қағаздан гүлдер киықтарын шашып, жайып қою мүмкін.</p> <p>- Көбелектер, қоңыздар,</p> <p>Тоқтамайсыңдар, ұшасыңдар!</p> <p>Қорек іздеп жатсаңдар,</p> <p>Гүлдерге қонасыңдар!</p> <p>"Масаны ұстап ал!" қимылды ойыны. (дене тәрбиесі**)</p> <p>Міндеті: балаларда</p>	<p>- Күн тығылды – жаңбыр жауды.</p> <p>"Ирелендеген жолдармен" ойын жаттығуы. (дене тәрбиесі**)</p> <p>Міндеті: асфальт бетіне салынған (жерде жатқан арқан бойымен) ирелендеген сызықтардың бойымен жүруге жаттықтыру; арақашықты сақтауға баулу.</p>	<p>бұлшық еттерін дамыту.</p> <p>- Кім мерген болғысы келеді? Сызылып жатқан сызықтан аспай, алға, ары қарай, лақтырып көрейік.</p> <p>Құм қапшығын алайық, Алысқа лақтырайық.</p> <p>"Әткеншек" қимылды ойыны. (дене тәрбиесі**)</p> <p>Міндеті: балаларды шеңберге тұрып, тақпақ сөздеріне сай қимылдай білу қабілетін қалыптастыру.</p> <p>Бір жоғары, бір төмен,</p> <p>Күні бойы тербелем.</p> <p>Әткеншек-ау, әткеншек,</p> <p>Айнала бер бізбенен.</p>	<p>(дене тәрбиесі**)</p> <p>Міндеті. Балаларды қызыл, жасыл не сары түсті таңбалауыштардың біріне сәйкес қимылдарды жасауға үйрету; топтасып, бір-біріне соғылмай жүре білу дағдыларын қалыптастыру; жағымды әсерлерге бөленуге тәрбиелеу.</p> <p>Педагог балаларға кезегімен қызыл, сары және жасыл таңбалауыштарды көрсетіп жатып, белгілі таңбалауышқа сай қимылдарды жасауды ұсынады:</p> <p>- жасыл таңбалауыш - қолға рульді ұстаған ұқсап, ары-бері, жан-жаққа бағыттап жүгіру;</p> <p>- сары таңбалауыш - орнында тоқтап, шапалақтау,</p>	<p>әрекеттерін жасауға машықтандыру; топтастырымен бірге әрекет етуге, тазалыққа баулу; жағымды эмоцияларды дамыту.</p> <p>"Құмырсқалар" қимылды жаттығуы. (дене тәрбиесі**)</p> <p>Міндеті. Балалардың бір сапқа тұрып, бір-бірінен соң жүгіре білу дағдыларын жетілдіру.</p> <p>Педагог балаларды өзінің соңынан сапқа тұрғызып, балаларға өзі көрсеткен бағыттарға жүгіруді көрсетіп қадағалайды.</p> <p>"Көлшіктен өт" қимылды жаттығуы. (дене тәрбиесі**)</p> <p>Міндеті: балаларды бір орнынан ұзындыққа екі аяқпен алға секіре білу қабілетін қалыптастыру; тепе-теңдік, ептілік, көзбен мөлшерлеу сезімдерін</p>
--	--	--	--	--	--

	қозғалысты көзбен көру белгісімен үйлестіре алуын дамытып, балаларды сигнал бойынша бір орнында секіру дағдыларын қалыптастыру.			<p>- жасыл таңбалауыш - жерге шоқайып отыру.</p> <p>- Бағдаршамда жасыл шам -</p> <p>Жол ашық, машиналар.</p> <p>Бағдаршамда сары шам -</p> <p>Шапалақта, балалар.</p> <p>Бағдаршамда қызыл шам -</p> <p>Тоқтасын машиналар.</p> <p>Ойын екі рет өткізіледі.</p> <p>"Допты қағып ал" қимылды жаттығуы. (дене тәрбиесі**)</p> <p>Міндеті: балаларды допты екі қолмен ұстауға жаттықтыру; тепе-теңдікті сақтауға, ептілікке баулу.</p>	дамыту.
Серуеннен оралу	Өзіне қызмет көрсетуге, өздігінен реттілікпен киіну және шешінуді үйрету, киімдерін шкафтарға салуға, , оларды	Дербестікке дағдыландыруға, сөздік қорды балалардың киімдерінің, аяқ киімдерінің атауларымен байыту Өзіне-өзі қызмет ету	Өзіне қызмет көрсетуге, өздігінен реттілікпен киіну және шешінуді үйрету, киімдерін шкафтарға салуға, , оларды мейірімділікке, бір-біріне көмектесуге	Кір киімдерді тәрбиешіге ескертіп ауыстыру , қолдарын көпіршітіп жуу Жеке гигиенаны сақтауға баулу	Өзіне қызмет көрсетуге, өздігінен реттілікпен киіну және шешінуді үйрету, киімдерін шкафтарға салуға, , оларды мейірімділікке, бір-

	мейірімділікке, бір-біріне көмектесуге баулу Өзіне-өзі қызмет ету дағдысын қалыптастыру	дағдысын қалыптастыру	баулу Өзіне-өзі қызмет ету дағдысын қалыптастыру		біріне көмектесуге баулу Еңбекке баулу
Түскі ас	Гигиеналық дағдылар Міндеттер. Баланың тамақтануы кезінде баланы қолдайтын жағымды көңіл-күй тудыру. Балалардың беті - қолдарын жуғызу, таңғы асқа отырғызу. Ас ішу мәдениетімен таныстыру. Қасық, шанышқыны дұрыс қолдануға үйрету. Ас-су ішкенде сөйлемей. Тамақтанып болған соң "рақмет" айту. Жуыну кезінде қолдарын (алақандарын бір-біріне үйкелеу) және бетін алақандарымен жуу, ересектердің көмегімен беті-	Гигиеналық дағдылар Міндеттер. Баланың тамақтануы кезінде баланы қолдайтын жағымды көңіл-күй тудыру. Балалардың беті - қолдарын жуғызу, таңғы асқа отырғызу. Ас ішу мәдениетімен таныстыру. Қасық, шанышқыны дұрыс қолдануға үйрету. Ас-су ішкенде сөйлемей. Тамақтанып болған соң "рақмет" айту. Жуыну кезінде қолдарын (алақандарын бір-біріне үйкелеу) және бетін алақандарымен жуу, ересектердің көмегімен беті-қолдарын сұрту. <i>Көркем сөз</i> Қасықтарымыз біздің,	Гигиеналық дағдылар Міндеттер. Баланың тамақтануы кезінде баланы қолдайтын жағымды көңіл-күй тудыру. Балалардың беті - қолдарын жуғызу, таңғы асқа отырғызу. Ас ішу мәдениетімен таныстыру. Қасық, шанышқыны дұрыс қолдануға үйрету. Ас-су ішкенде сөйлемей. Тамақтанып болған соң "рақмет" айту. Жуыну кезінде қолдарын (алақандарын бір-біріне үйкелеу) және бетін алақандарымен жуу, ересектердің көмегімен беті-қолдарын сұрту. <i>Көркем сөз</i> Қасықтарымыз біздің,	Гигиеналық дағдылар Міндеттер. Баланың тамақтануы кезінде баланы қолдайтын жағымды көңіл-күй тудыру. Балалардың беті - қолдарын жуғызу, таңғы асқа отырғызу. Ас ішу мәдениетімен таныстыру. Қасық, шанышқыны дұрыс қолдануға үйрету. Ас-су ішкенде сөйлемей. Тамақтанып болған соң "рақмет" айту. Жуыну кезінде қолдарын (алақандарын бір-біріне үйкелеу) және бетін алақандарымен жуу, ересектердің көмегімен беті-қолдарын сұрту. <i>Көркем сөз</i> Қасықтарымыз біздің,	Гигиеналық дағдылар Міндеттер. Баланың тамақтануы кезінде баланы қолдайтын жағымды көңіл-күй тудыру. Балалардың беті - қолдарын жуғызу, таңғы асқа отырғызу. Ас ішу мәдениетімен таныстыру. Қасық, шанышқыны дұрыс қолдануға үйрету. Ас-су ішкенде сөйлемей. Тамақтанып болған соң "рақмет" айту. Жуыну кезінде қолдарын (алақандарын бір-біріне үйкелеу) және бетін алақандарымен жуу, ересектердің көмегімен беті-қолдарын сұрту. <i>Көркем сөз</i> Қасықтарымыз біздің,

	<p>қолдарын сұрту.</p> <p><i>Көркем сөз</i></p> <p>Қасықтарымыз біздің,</p> <p>Таңқалдырар барлығын!</p> <p>Қасықтарым сиқырлы,</p> <p>Тауысады тағамды.</p> <p>Міне, дәмді тағам! Міне, пайдалы ас!</p> <p>Қасық түк те қалдырмас!</p> <p>Балалардың беті-қолдарын жуғызу, таңғы асқа отырғызу.</p> <p>Міндеттері: ас ішу мәдениетімен таныстыру; қасық, шанышқыны дұрыс қолдануды үйрету; тамақтанғанда сөйлемеуді әдетке айналдыру.</p> <p>(мәдени-гигиеналық дағдылар, көркемсөз)</p>	<p>Таңқалдырар барлығын!</p> <p>Қасықтарым сиқырлы,</p> <p>Тауысады тағамды.</p> <p>Міне, дәмді тағам! Міне, пайдалы ас!</p> <p>Қасық түк те қалдырмас!</p> <p>Балалардың беті-қолдарын жуғызу, таңғы асқа отырғызу.</p> <p>Міндеттері: ас ішу мәдениетімен таныстыру; қасық, шанышқыны дұрыс қолдануды үйрету; тамақтанғанда сөйлемеуді әдетке айналдыру.</p> <p>(мәдени-гигиеналық дағдылар, көркемсөз)</p>	<p>Таңқалдырар барлығын!</p> <p>Қасықтарым сиқырлы,</p> <p>Тауысады тағамды.</p> <p>Міне, дәмді тағам! Міне, пайдалы ас!</p> <p>Қасық түк те қалдырмас!</p> <p>Балалардың беті-қолдарын жуғызу, таңғы асқа отырғызу.</p> <p>Міндеттері: ас ішу мәдениетімен таныстыру; қасық, шанышқыны дұрыс қолдануды үйрету; тамақтанғанда сөйлемеуді әдетке айналдыру.</p> <p>(мәдени-гигиеналық дағдылар, көркемсөз)</p>	<p>Таңқалдырар барлығын!</p> <p>Қасықтарым сиқырлы,</p> <p>Тауысады тағамды.</p> <p>Міне, дәмді тағам! Міне, пайдалы ас!</p> <p>Қасық түк те қалдырмас!</p> <p>Балалардың беті-қолдарын жуғызу, таңғы асқа отырғызу.</p> <p>Міндеттері: ас ішу мәдениетімен таныстыру; қасық, шанышқыны дұрыс қолдануды үйрету; тамақтанғанда сөйлемеуді әдетке айналдыру.</p> <p>(мәдени-гигиеналық дағдылар, көркемсөз)</p>	<p>Таңқалдырар барлығын!</p> <p>Қасықтарым сиқырлы,</p> <p>Тауысады тағамды.</p> <p>Міне, дәмді тағам! Міне, пайдалы ас!</p> <p>Қасық түк те қалдырмас!</p> <p>Балалардың беті-қолдарын жуғызу, таңғы асқа отырғызу.</p> <p>Міндеттері: ас ішу мәдениетімен таныстыру; қасық, шанышқыны дұрыс қолдануды үйрету; тамақтанғанда сөйлемеуді әдетке айналдыру.</p> <p>(мәдени-гигиеналық дағдылар, көркемсөз)</p>
--	--	--	--	--	--

Күндізгі ұйқы	Бір жарым дос Ертегілер айтып жағымды үнмен балаларды ұйықтату	Түлкі мен қасқыр ертегісін оқып беру.	Түлкі мен қасқыр ертегісін оқып беру.	Үш жалқау ертегісін оқып беру. Жағымды музыка әуенімен балаларды ұйықтату	Сауысқан мен көкек ертегісін оқып беру.
Ұйқыдан біртіндеп ояту, сауықтыру шаралары	Балаларға сыртқы келбетін бақылауға үйрету, сабынды дұрыс ұстауға дағдыландыру Мәдени – гигиеналық шараларды дамыту	тыныш жағдайдан сергектікке біртіндеп көшіру, баланың ағзасын қимыл белсенділігіне дайындау Дене симбатын түзу болуын қамтамасыз ету	Керуеттегі жаттығулар (2-3 минут) Балалар ұйқыдан оянады. - Балалар төсекте, арқаға жатып, қолын жанына созу, демдерін бірнеше секунд іште ұстап, еркін шығару,	жағымды музыкамен біртіндеп ояту; - қолдар мен аяқтарды керу, созу, көтеріп, түсіруге жаттығулар, Көз жаттығуларын жасау физикалық дағдыларды қалыптастыру	жалпақ табандылықтың алдын алу мақсатында «Денсаулық жолдарымен жүргізу»
Бесін ас	Қолды жуудың маңызын оның денсаулықты сақтау үшін өмірлік қажетті дағды екенін балалармен талқылау. Жеке бас гигиенасы мәдениетін уйрету	Тағамның жағымды түрі, дәм, иісі, пайдасы туралы әңгімелесу Коммуникативті дағдыны қалыптастыру	Қасық шанышқыны дұрыс пайдалануды үйрету Дұрыс тамақтану дағдысын уйрету	Тамақ ішіп болғаннан кейін алғыс айту Коммуникативті дағдыны қалыптастыру	Тағамның жағымды түрі, дәм, иісі, пайдасы туралы әңгімелесу (эмоционалды дағдыларды қалыптастыру)
Балалардың дербес іс- әрекеті (қимылдық, ұлттық, сюжетті- рөлдік үстел үсті-баспа және басқа ойындар), бейнелеу іс- әрекеті, кітап	«Ұлттық ойын - ұлт қазынасы» Ұлттық ойын. Теңге ілу Ойынға қатысушылар	Құрастырудан ойын- жаттығу "Құлыншақ". Міндеттер. Балаларды дөңгелек пішінді қағазды	Сурет салудан ойын- жаттығу "Бұлттар" Міндеттер. Балаларды қағаз бетін боршалар мен	Музыкадан ойын- жаттығу "Бидай". Міндеттер. Балаларды көңілді әннің сипатына	«Ұлттық ойын - ұлт қазынасы» Ұлттық ойын. Түйілген орамал Ойын жүргізуші

<p>қарау және басқалары)</p>	<p>тепе-тең екі топқа бөлінеді. Әр қайсысы жеке- жеке шыбықтан ат мінеді. Ойын кезгі басталатын жерге сызық сызылады. Одан әрі 20- 30 метрдей жерден тереңдігі бір қарыстай екі шұңқыр қазылады. Шұңқырға он- оннан теңге салынады. Содан соң екі топтан екі сайыскер шығады. Сызыққа келіп қатарласып тұрады. Бастаушының белгісі бойынша шыбық аттарын құйғытып, шаба жөнеледі. Сол беттерімен әлгі шұңқырға жетіп қол соғып жібереді де, теңгені іліп алып, әрі қарай шауып кете барады, шұңқыр тұсында бөгелуге болмайды. Ұпайәр сайыскердің іліп алған теңгелерінің санына қарай есептеледі. Қай топ көп ұпай жинаса,</p>	<p>тең, екі жарты бөлікке бүктемелеу амалына бейімдеу; құлыншақ бейнесін қарындашпен жалын, көздерін, аузын салу арқылы толықтыруға дағдыландыру.</p>	<p>гуашь бояуы арқылы салынған сопақ және дөңгелек пішінді бұлттар бейнелерімен толтыруға үйрету.</p>	<p>сай денесімен ырғақты қозғала білуге үйрету; жәй және қатты шығатын дыбыстарды педагогпен бірге айта білу дағдыларын қалыптастыру; ырғақты қимылдарды музыкамен бірге бастап, соңғы дыбыста бірге аяқтай білуге үйрету.</p>	<p>ойынды өзі бастайды. Ең алдымен балаларды айналасына жинап алады да «1, 2, 3» - деп дауыстайды. Осы кезде балалар жан-жаққа бытырай қашады. Ал ойын жүргізушісі қолында түйілген орамалы бар баланы қуалайды. Ол орамалды басқа біреуге лақтырады, қағып алған бала қаша жөнеледі. Осылайша ойын жүргізіледі, түйулі орамалды алғанша қуалай береді. Ұсталған ойыншы көпшілік ұйғарымымен ортада тұрып өнер көрсетеді. Одан кейін ойын жүргізуші ауыстырылады. Ойын ойнап болған соң балалар шеңбер жасап тұрады.</p> <p>(дене тәрбиесі**)</p>
-------------------------------------	--	---	---	--	---

	сол топ жеңеді. (дене тәрбиесі**)				
Балалармен жеке жұмыс	Нұрисламға кеңістік пен уақытты бағдарлап үйрету; -түрлі құрастыру тәсілдерін қолдана отырып қағаз парағын түрлендіруге үйрету.	Амираға туған өлкенің кейбір өсімдіктері туралы түсінік қалыптастыру	Айзереге кеңістікті және уақытты бағдарлауға үйрету. -қағаздан көлемді пішіндерді жасауға үйрету	Тамерланға табиғатта өзін ұстаудың қарапайым ережесіне үйрету	Аялаға қарапайым себеп-салдарлық байланыстарды анықтай алады -құрылыс бөлшектерін ажыратып олардың құрылымды қасиеттерін ескере отырып пайдалануды үйрету
Серуенге дайындық	өздігінен реттілікпен киіну және шешінуді үйрету Өзіне-өзі қызмет ету дағдысын қалыптастыру	киімдерін шкафтарға салуға, дербестікке дағдыландыру Өзіне-өзі қызмет ету дағдысын қалыптастыру	сөздік қорды балалардың киімдерінің, аяқ киімдерінің атауларымен байытуға Мемлекеттік тілді меңгерту	Балаларды мейірімділікке, бір-біріне көмектесуге баулу олардың сөйлеуін дамыту Мемлекеттік тілді меңгерту	өздігінен реттілікпен киіну және шешінуді үйрету Өзіне-өзі қызмет ету дағдысын қалыптастыру
Серуен	Түскі серуендегі бақылауды жылғастыру.	Түскі серуендегі бақылауды жылғастыру.	Түскі серуендегі бақылауды жылғастыру.	Түскі серуендегі бақылауды жылғастыру.	Түскі серуендегі бақылауды жылғастыру.
Серуеннен оралу	Өзіне қызмет көрсетуге, өздігінен реттілікпен киіну және шешінуді үйрету, киімдерін шкафтарға салуға, , оларды	Дербестікке дағдыландыруға, сөздік қорды балалардың киімдерінің, аяқ киімдерінің атауларымен байытуға Өзіне-өзі қызмет ету	Өзіне қызмет көрсетуге, өздігінен реттілікпен киіну және шешінуді үйрету, киімдерін шкафтарға салуға, , оларды мейірімділікке, бір-біріне көмектесуге	Кір киімдерді тәрбиешіге ескертіп ауыстыру , қолдарын көпіршігіп жуу Жеке гигиенаны сақтауға баулу	Өзіне қызмет көрсетуге, өздігінен реттілікпен киіну және шешінуді үйрету, киімдерін шкафтарға салуға, , оларды мейірімділікке, бір-

	мейірімділікке, бір-біріне көмектесуге баулу Өзіне-өзі қызмет ету дағдысын қалыптастыру	дағдысын қалыптастыру	баулу Өзіне-өзі қызмет ету дағдысын қалыптастыру		біріне көмектесуге баулу Еңбекке баулу
Кешкі ас	Гигиеналық дағдылар Міндеттер. Баланың тамақтануы кезінде баланы қолдайтын жағымды көңіл-күй тудыру. Балалардың беті - қолдарын жуғызу, таңғы асқа отырғызу. Ас ішу мәдениетімен таныстыру. Қасық, шанышқыны дұрыс қолдануға үйрету. Ас-су ішкенде сөйлемей. Тамақтанып болған соң "рақмет" айту. Жуыну кезінде қолдарын (алақандарын бір-біріне үйкелеу) және бетін алақандарымен жуу, ересектердің көмегімен беті-қолдарын сүрту.	Гигиеналық дағдылар Міндеттер. Баланың тамақтануы кезінде баланы қолдайтын жағымды көңіл-күй тудыру. Балалардың беті - қолдарын жуғызу, таңғы асқа отырғызу. Ас ішу мәдениетімен таныстыру. Қасық, шанышқыны дұрыс қолдануға үйрету. Ас-су ішкенде сөйлемей. Тамақтанып болған соң "рақмет" айту. Жуыну кезінде қолдарын (алақандарын бір-біріне үйкелеу) және бетін алақандарымен жуу, ересектердің көмегімен беті-қолдарын сүрту. <i>Көркем сөз</i>	Гигиеналық дағдылар Міндеттер. Баланың тамақтануы кезінде баланы қолдайтын жағымды көңіл-күй тудыру. Балалардың беті - қолдарын жуғызу, таңғы асқа отырғызу. Ас ішу мәдениетімен таныстыру. Қасық, шанышқыны дұрыс қолдануға үйрету. Ас-су ішкенде сөйлемей. Тамақтанып болған соң "рақмет" айту. Жуыну кезінде қолдарын (алақандарын бір-біріне үйкелеу) және бетін алақандарымен жуу, ересектердің көмегімен беті-қолдарын сүрту. <i>Көркем сөз</i>	Гигиеналық дағдылар Міндеттер. Баланың тамақтануы кезінде баланы қолдайтын жағымды көңіл-күй тудыру. Балалардың беті - қолдарын жуғызу, таңғы асқа отырғызу. Ас ішу мәдениетімен таныстыру. Қасық, шанышқыны дұрыс қолдануға үйрету. Ас-су ішкенде сөйлемей. Тамақтанып болған соң "рақмет" айту. Жуыну кезінде қолдарын (алақандарын бір-біріне үйкелеу) және бетін алақандарымен жуу, ересектердің көмегімен беті-қолдарын сүрту. <i>Көркем сөз</i>	Гигиеналық дағдылар Міндеттер. Баланың тамақтануы кезінде баланы қолдайтын жағымды көңіл-күй тудыру. Балалардың беті - қолдарын жуғызу, таңғы асқа отырғызу. Ас ішу мәдениетімен таныстыру. Қасық, шанышқыны дұрыс қолдануға үйрету. Ас-су ішкенде сөйлемей. Тамақтанып болған соң "рақмет" айту. Жуыну кезінде қолдарын (алақандарын бір-біріне үйкелеу) және бетін алақандарымен жуу, ересектердің көмегімен беті-қолдарын сүрту. <i>Көркем сөз</i>

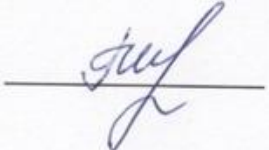
	<p>қолдарын сүрту.</p> <p><i>Көркем сөз</i></p> <p>Қасықтарымыз біздің,</p> <p>Таңқалдырар барлығын!</p> <p>Қасықтарым сиқырлы,</p> <p>Тауысады тағамды.</p> <p>Міне, дәмді тағам! Міне, пайдалы ас!</p> <p>Қасық түк те қалдырмас!</p> <p>Балалардың беті-қолдарын жуғызу, таңғы асқа отырғызу.</p> <p>Міндеттері: ас ішу мәдениетімен таныстыру; қасық, шанышқыны дұрыс қолдануды үйрету; тамақтанғанда сөйлемеуді әдетке айналдыру.</p> <p>(мәдени-гигиеналық дағдылар, көркемсөз)</p>	<p>Қасықтарымыз біздің,</p> <p>Таңқалдырар барлығын!</p> <p>Қасықтарым сиқырлы,</p> <p>Тауысады тағамды.</p> <p>Міне, дәмді тағам! Міне, пайдалы ас!</p> <p>Қасық түк те қалдырмас!</p> <p>Балалардың беті-қолдарын жуғызу, таңғы асқа отырғызу.</p> <p>Міндеттері: ас ішу мәдениетімен таныстыру; қасық, шанышқыны дұрыс қолдануды үйрету; тамақтанғанда сөйлемеуді әдетке айналдыру.</p> <p>(мәдени-гигиеналық дағдылар, көркемсөз)</p>	<p>Қасықтарымыз біздің,</p> <p>Таңқалдырар барлығын!</p> <p>Қасықтарым сиқырлы,</p> <p>Тауысады тағамды.</p> <p>Міне, дәмді тағам! Міне, пайдалы ас!</p> <p>Қасық түк те қалдырмас!</p> <p>Балалардың беті-қолдарын жуғызу, таңғы асқа отырғызу.</p> <p>Міндеттері: ас ішу мәдениетімен таныстыру; қасық, шанышқыны дұрыс қолдануды үйрету; тамақтанғанда сөйлемеуді әдетке айналдыру.</p> <p>(мәдени-гигиеналық дағдылар, көркемсөз)</p>	<p>Қасықтарымыз біздің,</p> <p>Таңқалдырар барлығын!</p> <p>Қасықтарым сиқырлы,</p> <p>Тауысады тағамды.</p> <p>Міне, дәмді тағам! Міне, пайдалы ас!</p> <p>Қасық түк те қалдырмас!</p> <p>Балалардың беті-қолдарын жуғызу, таңғы асқа отырғызу.</p> <p>Міндеттері: ас ішу мәдениетімен таныстыру; қасық, шанышқыны дұрыс қолдануды үйрету; тамақтанғанда сөйлемеуді әдетке айналдыру.</p> <p>(мәдени-гигиеналық дағдылар, көркемсөз)</p>	<p>Қасықтарымыз біздің,</p> <p>Таңқалдырар барлығын!</p> <p>Қасықтарым сиқырлы,</p> <p>Тауысады тағамды.</p> <p>Міне, дәмді тағам! Міне, пайдалы ас!</p> <p>Қасық түк те қалдырмас!</p> <p>Балалардың беті-қолдарын жуғызу, таңғы асқа отырғызу.</p> <p>Міндеттері: ас ішу мәдениетімен таныстыру; қасық, шанышқыны дұрыс қолдануды үйрету; тамақтанғанда сөйлемеуді әдетке айналдыру.</p> <p>(мәдени-гигиеналық дағдылар, көркемсөз)</p>
--	--	--	--	--	--

<p>Балалардың дербес іс-әрекеті (қимылдық, ұлттық, сюжетті-рөлдік үстел үсті-баспа және басқа ойындар), бейнелеу іс-әрекеті, кітап қарау және басқалары)</p>	<p>Кітап бұрышында: өткен тақырыптар бойынша суреттерді қарау, сипаттау; ертегілерді есте жаңғырту, кейіпкерлердің сөздерін қайталау.</p> <p>Міндеттер. Суреттерді, заттарды қарастыруда, тірі және өлі табиғат нысандарын бақылау кезінде, шығармаларды тыңдағаннан, мультфильмдер, ертегілер көргеннен кейін балаларды алған әсерлерімен бөлісуге, өз ойын айтуға үйрету. Ауызекі сөйлеудің қарапайым түрлерін меңгерту, балалардың өздеріне айтылған сөзді, пікірді түсінуін қалыптастыру, алдын ала үйретілген сөйлеу үлгілерін есте сақтап, әңгімелесе білуге</p>	<p>Кітап бұрышында: өткен тақырыптар бойынша суреттерді қарау, сипаттау; ертегілерді есте жаңғырту, кейіпкерлердің сөздерін қайталау.</p> <p>Міндеттер. Суреттерді, заттарды қарастыруда, тірі және өлі табиғат нысандарын бақылау кезінде, шығармаларды тыңдағаннан, мультфильмдер, ертегілер көргеннен кейін балаларды алған әсерлерімен бөлісуге, өз ойын айтуға үйрету. Ауызекі сөйлеудің қарапайым түрлерін меңгерту, балалардың өздеріне айтылған сөзді, пікірді түсінуін қалыптастыру, алдын ала үйретілген сөйлеу үлгілерін есте сақтап, әңгімелесе білуге баулу.</p> <p>(коммуникативті дағдылар, сөйлеуді дамыту мен көркем</p>	<p>Кітап бұрышында: өткен тақырыптар бойынша суреттерді қарау, сипаттау; ертегілерді есте жаңғырту, кейіпкерлердің сөздерін қайталау.</p> <p>Міндеттер. Суреттерді, заттарды қарастыруда, тірі және өлі табиғат нысандарын бақылау кезінде, шығармаларды тыңдағаннан, мультфильмдер, ертегілер көргеннен кейін балаларды алған әсерлерімен бөлісуге, өз ойын айтуға үйрету. Ауызекі сөйлеудің қарапайым түрлерін меңгерту, балалардың өздеріне айтылған сөзді, пікірді түсінуін қалыптастыру, алдын ала үйретілген сөйлеу үлгілерін есте сақтап, әңгімелесе білуге баулу.</p> <p>(коммуникативті дағдылар, сөйлеуді дамыту мен көркем</p>	<p>Кітап бұрышында: өткен тақырыптар бойынша суреттерді қарау, сипаттау; ертегілерді есте жаңғырту, кейіпкерлердің сөздерін қайталау.</p> <p>Міндеттер. Суреттерді, заттарды қарастыруда, тірі және өлі табиғат нысандарын бақылау кезінде, шығармаларды тыңдағаннан, мультфильмдер, ертегілер көргеннен кейін балаларды алған әсерлерімен бөлісуге, өз ойын айтуға үйрету. Ауызекі сөйлеудің қарапайым түрлерін меңгерту, балалардың өздеріне айтылған сөзді, пікірді түсінуін қалыптастыру, алдын ала үйретілген сөйлеу үлгілерін есте сақтап, әңгімелесе білуге баулу.</p> <p>(коммуникативті</p>	<p>Кітап бұрышында: өткен тақырыптар бойынша суреттерді қарау, сипаттау; ертегілерді есте жаңғырту, кейіпкерлердің сөздерін қайталау.</p> <p>Міндеттер. Суреттерді, заттарды қарастыруда, тірі және өлі табиғат нысандарын бақылау кезінде, шығармаларды тыңдағаннан, мультфильмдер, ертегілер көргеннен кейін балаларды алған әсерлерімен бөлісуге, өз ойын айтуға үйрету. Ауызекі сөйлеудің қарапайым түрлерін меңгерту, балалардың өздеріне айтылған сөзді, пікірді түсінуін қалыптастыру, алдын ала үйретілген сөйлеу үлгілерін есте сақтап, әңгімелесе білуге баулу.</p> <p>(коммуникативті</p>
---	--	--	--	---	---

	<p>баулу.</p> <p>(коммуникативті дағдылар, сөйлеуді дамыту мен көркем әдебиет, , қазақ тілі***)</p> <p>Музыкалық аспаптармен ойындар. Балабақша туралы әндер тыңдау. (музыка****)</p> <p>Міндеттер. Музыкамен жүру мен жүгіруді ырғақты орындау, шеңбер бойымен бірінің артынан бірі жүру және шашырап жүруге үйрету. Музыканың басталуы мен аяқталуына сәйкес қимылдарды орындау, қимылдарды өз бетінше бастау және аяқтау. Би қимылдарын орындау сапасын жақсарту: кезек-кезек екі аяқпен және бір аяқпен секіру. Заттармен</p>	<p>әдебиет, , қазақ тілі***</p> <p>Музыкалық аспаптармен ойындар. Балабақша туралы әндер тыңдау. (музыка****)</p> <p>Міндеттер. Музыкамен жүру мен жүгіруді ырғақты орындау, шеңбер бойымен бірінің артынан бірі жүру және шашырап жүруге үйрету. Музыканың басталуы мен аяқталуына сәйкес қимылдарды орындау, қимылдарды өз бетінше бастау және аяқтау. Би қимылдарын орындау сапасын жақсарту: кезек-кезек екі аяқпен және бір аяқпен секіру. Заттармен және заттарсыз музыкалық шығарманың қарқыны мен сипатына сәйкес бір-бірден, жұппен ырғақты қимылдар орындау.</p> <p>Өнер бұрышында балабақшаны, ойыншықтарды</p>	<p>әдебиет, , қазақ тілі***)</p> <p>Музыкалық аспаптармен ойындар. Балабақша туралы әндер тыңдау. (музыка****)</p> <p>Міндеттер. Музыкамен жүру мен жүгіруді ырғақты орындау, шеңбер бойымен бірінің артынан бірі жүру және шашырап жүруге үйрету. Музыканың басталуы мен аяқталуына сәйкес қимылдарды орындау, қимылдарды өз бетінше бастау және аяқтау. Би қимылдарын орындау сапасын жақсарту: кезек-кезек екі аяқпен және бір аяқпен секіру. Заттармен және заттарсыз музыкалық шығарманың қарқыны мен сипатына сәйкес бір-бірден, жұппен ырғақты қимылдар орындау.</p> <p>Өнер бұрышында балабақшаны, ойыншықтарды мүсіндеу, жапсыру,</p>	<p>дағдылар, сөйлеуді дамыту мен көркем әдебиет, , қазақ тілі***)</p> <p>Музыкалық аспаптармен ойындар. Балабақша туралы әндер тыңдау. (музыка****)</p> <p>Міндеттер. Музыкамен жүру мен жүгіруді ырғақты орындау, шеңбер бойымен бірінің артынан бірі жүру және шашырап жүруге үйрету. Музыканың басталуы мен аяқталуына сәйкес қимылдарды орындау, қимылдарды өз бетінше бастау және аяқтау. Би қимылдарын орындау сапасын жақсарту: кезек-кезек екі аяқпен және бір аяқпен секіру. Заттармен және заттарсыз музыкалық шығарманың қарқыны мен сипатына сәйкес бір-бірден, жұппен ырғақты қимылдар</p>	<p>дағдылар, сөйлеуді дамыту мен көркем әдебиет, , қазақ тілі***)</p> <p>Музыкалық аспаптармен ойындар. Балабақша туралы әндер тыңдау. (музыка****)</p> <p>Міндеттер. Музыкамен жүру мен жүгіруді ырғақты орындау, шеңбер бойымен бірінің артынан бірі жүру және шашырап жүруге үйрету. Музыканың басталуы мен аяқталуына сәйкес қимылдарды орындау, қимылдарды өз бетінше бастау және аяқтау. Би қимылдарын орындау сапасын жақсарту: кезек-кезек екі аяқпен және бір аяқпен секіру. Заттармен және заттарсыз музыкалық шығарманың қарқыны мен сипатына сәйкес бір-бірден, жұппен ырғақты қимылдар</p>
--	---	--	--	---	--

және заттарсыз музыкалық шығарманың қарқыны мен сипатына сәйкес бір-бірден, жұппен ырғақты қимылдар орындау.	мүсіндеу, жапсыру, суретін бояу. (шығармашылық дағдылар, сурет салу, жапсыру, мүсіндеу)	суретін бояу. (шығармашылық дағдылар, сурет салу, жапсыру, мүсіндеу)	орындау.	орындау.
Өнер бұрышында балабақшаны, ойыншықтарды мүсіндеу, жапсыру, суретін бояу. (шығармашылық дағдылар, сурет салу, жапсыру, мүсіндеу)	Міндеттер. Көлденең және тік сызықтарды салу, олардың қиылысуын жүргізе білу, әр түрлі пішіндегі (көгөністер мен жемістер, ыдыс-аяқ, ойыншықтар, жануарлар), дөңгелек пішінді (шарлар, бұлттар, күн) заттарды бейнелеу, бірнеше көлденең және тік сызықтардан тұратын заттарды бейнелеу.	Міндеттер. Көлденең және тік сызықтарды салу, олардың қиылысуын жүргізе білу, әр түрлі пішіндегі (көгөністер мен жемістер, ыдыс-аяқ, ойыншықтар, жануарлар), дөңгелек пішінді (шарлар, бұлттар, күн) заттарды бейнелеу, бірнеше көлденең және тік сызықтардан тұратын заттарды бейнелеу.	Міндеттер. Көлденең және тік сызықтарды салу, олардың қиылысуын жүргізе білу, әр түрлі пішіндегі (көгөністер мен жемістер, ыдыс-аяқ, ойыншықтар, жануарлар), дөңгелек пішінді (шарлар, бұлттар, күн) заттарды бейнелеу, бірнеше көлденең және тік сызықтардан тұратын заттарды бейнелеу.	Міндеттер. Көлденең және тік сызықтарды салу, олардың қиылысуын жүргізе білу, әр түрлі пішіндегі (көгөністер мен жемістер, ыдыс-аяқ, ойыншықтар, жануарлар), дөңгелек пішінді (шарлар, бұлттар, күн) заттарды бейнелеу, бірнеше көлденең және тік сызықтардан тұратын заттарды бейнелеу.
Міндеттер. Көлденең және тік сызықтарды салу, олардың қиылысуын жүргізе білу, әр түрлі пішіндегі (көгөністер мен жемістер, ыдыс-аяқ, ойыншықтар, жануарлар), дөңгелек пішінді (шарлар, бұлттар, күн) заттарды бейнелеу, бірнеше көлденең және тік сызықтардан тұратын заттарды	Қолдың ұсақ және ірі моторикасын дамытатын ойындар. (құрастыру)	Қолдың ұсақ және ірі моторикасын дамытатын ойындар. (құрастыру)	Қолдың ұсақ және ірі моторикасын дамытатын ойындар. (құрастыру)	Қолдың ұсақ және ірі моторикасын дамытатын ойындар. (құрастыру)
	Міндеттер. Балалардың құрастыруға қызығушылығын арттыру, конструкторлардың түрлерімен таныстыру.	Міндеттер. Балалардың құрастыруға қызығушылығын арттыру, конструкторлардың түрлерімен таныстыру.	Міндеттер. Балалардың	Міндеттер. Балалардың

	<p>бейнелеу.</p> <p>Қолдың ұсақ және ірі моторикасын дамытатын ойындар. (құрастыру)</p> <p>Міндеттер.</p> <p>Балалардың құрастыруға қызығушылығын арттыру, конструкторлардың түрлерімен таныстыру.</p>			<p>құрастыруға қызығушылығын арттыру, конструкторлардың түрлерімен таныстыру.</p>	<p>құрастыруға қызығушылығын арттыру, конструкторлардың түрлерімен таныстыру.</p>
Балалардың үйге қайтуы	Ата-аналарды спорттық шараларға қатысуға белсендіру.	"Менің әкем ең жақсы адам" фотогазеті.	Ата-аналарға кеңес. "Баланы ара шағып алса?".	Ұйымдастырылған іс-әрекетінің бір апталық жасалған жұмыс туралы әңгімелесу.	Ата-аналармен балалардың жетістігі жайлы айту; апта тақырыбы бойынша сұрақ қою, әңгімелесу.

Тексерілді :  Г.И.Елиясова